



CITTA' di ROSSANO
(Provincia di Cosenza)
www.comune.rossano.cs.it

COPIA

Verbale di Deliberazione del Consiglio Comunale N. 26 del 29 aprile 2013

OGGETTO: Approvazione del Rendiconto della Gestione dell'Esercizio Finanziario 2012 e dei suoi allegati.

L'anno duemilatredici, addì **ventinove**, del mese di **aprile** alle ore **diciotto e trenta minuti**, nella Sede Comunale, convocato nei modi e termini di legge, si è riunito il Consiglio Comunale in Sessione **Ordinaria** ed in Seduta Pubblica di **Prima Convocazione**.

1. Scarcello Vincenzo Antonio	Presidente	SI	14. Lucisano Pietro	Consigliere	SI
2. Antoniotti Giuseppe	Sindaco	SI	15. Marino Ermanno	"	SI
3. Antonelli Lorenzo Maria	Consigliere	NO	16. Mascaro Stefano	"	NO
4. Calabrò Pietro	"	NO	17. Micciullo Antonio	"	SI
5. Calabrò Teodoro	"	NO	18. Napolitano Domenico	"	SI
6. Campana Teresa	"	SI	19. Nicoletti Ivan	"	NO
7. Chiarello Natale	"	SI	20. Olivo Adelina	"	SI
8. Curia Giovannina	"	SI	21. Primerano Giuseppina Liberata	"	SI
9. De Simone Giovanni	"	SI	22. Rapani Ernesto	"	SI
10. Falco Cosimo	"	SI	23. Scigliano Antonio	"	NO
11. Federico Giandomenico	"	SI	24. Trento Leonardo	"	NO
12. Graziano Antonio	"	NO	25. Uva Anna Patrizia	"	SI
13. Graziano Massimo	"	SI		TOTALE	17

Assume la presidenza l'avv. Vincenzo Antonio Scarcello, con l'assistenza del Segretario Generale dr. Umberto Greco.

Constatato che il numero dei presenti è legale, il Presidente dichiara aperta la seduta e sottopone al Consiglio la trattazione dell'argomento iscritto al N. 1 dell'ordine del giorno.



Alle ore 18,30 il Presidente, giustificata l'Assenza dei Consiglieri Antonelli e Scigliano per motivi di salute, dichiara aperta la Seduta constatato il Numero Legale per la Sola Assenza di 8 Consiglieri (Antonelli, Calabrò P. e T., Graziano A., Mascaro, Nicoletti, Scigliano e Trento) e da la parola all'assessore al Ramo Librandi per illustrare il Punto all'Ordine del Giorno; l'Assessore, indicando anche alcuni dati finanziari, enuclea i risultati ottenuti dall'amministrazione nonostante ingenti tagli Statali alle Entrate Comunali ed il complesso momento vissuto soffermandosi in particolare : sulla componente di riduzione di spesa pubblica che ha pesato in maniera preponderante sugli enti locali e sul sistema delle autonomie fortemente minato nel 2012, sui vincoli eccessivi del patto di stabilità, per i forti tagli apportati ai contributi statali e per l'incertezza regolamentare delle nuove tasse introdotte o annunciate (IMU-TARES), sull'emergente immagine negativa di una Repubblica che in trent'anni ha perso tutte le sfide di fronte a cui si è trovata con forte accentuazione di un esasperato centralismo, sulle gravissime tensioni di qualche settimana fa per le note vertenze di Lavoratori LPU ed LSU e dei Lavoratori di importanti ditte locali senza stipendio con evidenti esasperazioni di animi sarà difficile recuperare la fiducia nelle Istituzioni, sui residui attivi e passivi che sono stati oggetto di un'accorta operazione di riaccertamento da parte dell'Ente consistente nella revisione delle ragioni del mantenimento in tutto o in parte di ciascuno di essi, la particolare soddisfazione è quella di aver rispettato il patto di stabilità interno, sulla messa in atto tutte le strategie programmatiche e di gestione possibili per rispettare le soglie di spese fissate per il 2012, sull'egregio lavoro svolto quotidianamente dagli uffici e dall'Amministrazione.

Durante la Trattazione Entrano in Aula; peraltro, i Consiglieri Comunali Calabrò P. e T., Graziano A., Mascaro, Nicoletti e Trento.

Seguono gli Interventi dei Consiglieri: Micciullo (fortemente critico sull'elevata pressione tributaria, alquanto superiore al 2010), De Simone (il Quale plaude a Rigore e Coerenza dimostrati, nel 2012 tangibilmente, dall'Amministrazione), Graziano A. (denotante, all'uopo e principalmente: Elevata Anticipazione di Tesoreria ed Enorme Mole di Residui di dubbia esigibilità rilevati anche dai Revisori, Aumenti di Spesa Eccessivi senza adeguata riduzione delle spese superflue che avrebbero consentito anche un'attenuazione della pressione fiscale), Lucisano e Federico (allineati, sostanzialmente, sulle riflessioni del collega De Simone con l'aggiunta di un pesante passivo ereditato), Marino (il Quale, premessa la tardività degli atti a disposizione ed un linguaggio troppo tecnico per i non addetti ai lavori, ritorna sugli aumenti dei tributi comunali valutati eccessivi), Curia (tratteggiante Condotta Amministrativa Positiva nonostante una situazione tutt'altro che rosea, Chiarello (il Quale riscontra rivendicandone i meriti, nonostante un pesante passivo riscontrato e fatti completamente imprevedibili quali il fondo svalutazione crediti ed altre contrazioni di spesa continuamente disposte dallo Stato nel 2012, come l'Amministrazione sia andata e stia andando avanti scongiurando persino il pesante ricorso alle procedure di risanamento Statali che comporterebbero forti inutili penalizzazioni a scapito dell'Ente e della Collettività senza eccezioni), Trento (il Quale, criticato l'Intervento di Chiarello per non aver stemperato tensioni politiche, biasima: Entrate Elevatissime, Assunzioni Ingiustificate pur lamentando contraddittoriamente risorse inadeguate, mancata valorizzazione delle risorse interne, troppi incarichi esterni e dubbi su come a settembre si rientrerà dall'indebitamento che si accumulerà anche per effetto dell'Anticipazione introdotta dal decreto salva imprese e da restituire con interessi).

Indi il Sindaco, in conclusione e deprecata l'elevata durata della discussione nonostante si tratti di argomenti squisitamente tecnici trattati dall'Amministrazione Provinciale in meno di un quarto d'ora, evidenzia: il Primo Consuntivo dell'Amministrazione in carica, la pesante eredità debitoria trovata e che si sta doverosamente onorando incolpevoli, le tante

spese inutili di chi lo ha preceduto e gli sforzi costanti operanti dalla Propria Giunta per razionalizzare le spese sensibilmente diminuite in molti settori con il Culmine (Finanziario ed Amministrativo) nell'Estinzione Anticipata di Prestiti effettuata in sede d'Assestamento di Bilancio a Novembre 2012, la situazione del personale fortemente al di sotto dell'organico spettante in base alla Fascia Demografica d'appartenenza con procedure di reclutamento trasparenti e legittime e largamente al di sotto anch'esse di quanto realmente occorrerebbe, i Grandi Sacrifici effettuati nell'anticipare pagamenti a varie fasce di Lavoratori Esterni (siano Essi Dipendenti di Ditte Appaltatrici, che Lsu o Lpu) nonostante ritardi nelle Erogazioni di spettanze da parte di Enti Pubblici, l'aver fatto ricorso al decreto legge N. 35 del 2013 avendo così evitato dissesto e/o predissesto al Comune con i Dirigenti a tutt'oggi impegnati ad elaborare un Piano di Auto Rientro con Risorse Proprie evitando ulteriori sacrifici ai Cittadini in un Momento Altamente Critico per l'Intera Nazione. Terminati gli Interventi si procede, quindi, a Due Distinte Votazioni: una per l'Atto, l'altra per la sua Immediata Esecutività.

IL CONSIGLIO COMUNALE

Vista l'Allegata Proposta di Deliberazione, del Settore Comunale "Risorse e Programmazione", avente ad oggetto "Approvazione del Rendiconto della Gestione dell'Esercizio Finanziario 2012 e dei suoi allegati.";

Visto l'Allegato Parere Favorevole di Regolarità Tecnica e Contabile espresso, sul summenzionato atto ed ai sensi del comma 1 dell'articolo 49 del decreto legislativo n. 267 del 18 agosto 2000 e successive modifiche, dal Dirigente del suddetto Settore;

Visto l'Allegato Parere favorevole formulato, ai sensi della lettera b) del comma 1 dell'articolo 239 del decreto legislativo n. 267 del 18 agosto 2000 e successive modifiche, dall'Organo di Revisione Economico-Finanziario;

Ritenuto di approvare, integralmente e senza modifiche per le ragioni espresse nell'atto al cui contenuto integralmente si rinvia, la Proposta de quo;

Visto il Decreto Legislativo n. 267 del 18 agosto 2000 e successive modifiche;

Visto lo Statuto ed i Regolamenti Comunali vigenti;

Viste le altre norme in materia;

Con Voti 15 Favorevoli-6 Contrari (Calabrò P., Calabrò T., Graziano A., Marino, Micciullo e Trento) e 2 Astenuti (Scarcello ed Uva), espressi, dai Presenti, per alzata di mano (Assenti i Consiglieri: Antonelli e Scigliano)

DELIBERA

Di approvare, integralmente e senza modifiche e per i motivi esposti in premessa, l'Allegata Proposta di Deliberazione del Settore Comunale "Risorse e Programmazione" avente ad oggetto "Approvazione del Rendiconto della Gestione dell'Esercizio Finanziario 2012 e dei suoi allegati.".

Indi, con Successivi Voti 15 Favorevoli-6 Contrari (Calabrò P., Calabrò T., Graziano A., Marino, Micciullo e Trento) e 2 Astenuti (Scarcello ed Uva), espressi, dai Presenti, per alzata di mano (Assenti i Consiglieri: Antonelli e Scigliano)

DELIBERA

Di dichiarare la presente deliberazione Immediatamente Esecutiva, ai sensi del comma 4 dell'articolo 134 del decreto legislativo n. 267 del 18 agosto 2000 e successive modifiche.

F.to Il Segretario Generale
(Dott. Umberto Greco)

F.to Il Presidente del Consiglio
(Avv. Vincenzo Scarcello)



APPROVAZIONE DEL RENDICONTO DELLA GESTIONE DELL'ESERCIZIO FINANZIARIO 2012 E DEL BILANCIO ALLO CHIUSO
IL CONSIGLIO COMUNALE

PREMESSO CHE:

- l'art. 151, comma 7, del D.Lgs. 18 agosto 2000 n. 267 testualmente recita:
 7. Il rendiconto è deliberato dall'organo consiliareomissis.....
- l'art. 227 dello stesso D.Lgs. 18 agosto 2000 n. 267 così dispone:
 1. La dimostrazione dei risultati di gestione avviene mediante il rendiconto, il quale comprende il conto del bilancio, il conto economico ed il conto del patrimonio.
 5. Sono allegati al rendiconto:
 - a) la relazione dell'organo esecutivo di cui all'articolo 151, comma 6;
 - b) la relazione dei revisori dei conti di cui all'articolo 239, comma 1, lettera d);
 - c) l'elenco dei residui attivi e passivi distinti per anno di provenienza.
 6. Gli enti locali di cui all'art. 2 inviano telematicamente alle Sezioni enti locali il rendiconto completo di allegati, le informazioni relative al rispetto del patto di stabilità interno, nonché i certificati del conto preventivo e consuntivo. Tempi, modalità e protocollo di comunicazione per la trasmissione telematica dei dati sono stabiliti con decreto di natura non regolamentare del Ministro dell'economia e delle finanze, sentite la Conferenza Stato, città e autonomie locali e la Corte dei conti.

DATO ATTO CHE:

- il Tesoriere dell'Ente ha reso il conto della propria gestione relativa all'esercizio finanziario 2012, secondo quanto prescritto dall'art. 226 del D.Lgs. 18 agosto 2000 n. 267;
- il conto del Tesoriere si è chiuso con le seguenti risultanze finali:


QUADRO RIASSUNTIVO DELLA GESTIONE DI CASSA			
	GESTIONE		
	RESIDUI	COMPETENZA	TOTALE
	IMPORTI	IMPORTI	IMPORTI
F/do di cassa al 1° gennaio 2012	*****	*****	292.593,20
RISCOSSIONI	9.417.637,66	45.223.993,42	51.375.133,77
PAGAMENTI	12.925.543,68	42.184.274,06	51.375.133,77
DIFFERENZA			0,00
PAGAMENTI per azioni esecutive non regolarizzate al 31/12/2012			0,00
FONDO DI CASSA AL 31 DICEMBRE 2012			292.593,20

ACCERTATO CHE i risultati della gestione di cassa del Tesoriere concordano perfettamente con le scritture contabili dell'Ente;

RILEVATO CHE il Servizio Finanziario, ai sensi della richiamata normativa, ha predisposto, conformemente ai modelli approvati con il D.P.R. 31 gennaio 1996 n. 194, lo schema di Rendiconto della gestione dell'esercizio finanziario 2009, comprendente:

- il Conto del Bilancio, di cui all'art. 228 del D.Lgs. 18 agosto 2000 n. 267;
- il Conto Economico, di cui all'art. 229 del richiamato D.Lgs. 18 agosto 2000 n. 267, con accluso il Prospetto di Conciliazione previsto dal comma 9 del predetto articolo;
- il Conto del Patrimonio, di cui all'art. 230 dello stesso D.Lgs. 18 agosto 2000 n. 267;

DATO ATTO CHE al Rendiconto della gestione sono stati allegati:





1. il conto del Tesoriere dell'Ente, di cui all'art. 226 del D.Lgs. 18 agosto 2000 n. 267;
2. la tabella dei parametri di riscontro della situazione di deficitarietà strutturale, secondo quanto prescritto dall'art. 228, comma 5, del D.Lgs. 18 agosto 2000 n. 267;
3. la tabella dei parametri gestionali, secondo quanto prescritto dall'art. 228, comma 5, del D.Lgs. 18 agosto 2000 n. 267;
4. l'elenco dei residui attivi e passivi distinti per anno di provenienza, secondo quanto prescritto dall'art. 227, comma 5, lett. c), del D.Lgs. 18 agosto 2000 n. 267;
5. la determinazione n.440 del 2.04.2013, di ricognizione dei residui attivi e passivi da inserire nel Rendiconto della gestione dell'esercizio finanziario 2012, adottata ai sensi dell'art. 228, comma 3, del D.Lgs. 18 agosto 2000 n. 267;
6. il conto della gestione degli agenti contabili interni;
7. il conto della gestione dell'economista;
8. la dichiarazione relativa alla concordanza tra le partite del Conto del tesoriere e le scritture contabili dell'Ente rilevate nel Conto del bilancio;
9. l'attestazione relativa ai debiti fuori bilancio;
10. la deliberazione della Giunta comunale n.104 dell'08 aprile 2013, di approvazione della Relazione illustrativa del Rendiconto della gestione dell'esercizio finanziario 2012, adottata ai sensi del combinato disposto degli artt. 151, comma 6, e 231 del D.Lgs. 18 agosto 2000 n. 267;
11. la deliberazione del Consiglio comunale n. 42 del 28 settembre 2012 relativa alla salvaguardia degli equilibri del bilancio dell'esercizio cui il Rendiconto stesso si riferisce, adottata ai sensi dell'art. 193 del D.Lgs. 18 agosto 2000 n. 267;
12. il parere del Responsabile del Servizio Finanziario;
13. la relazione dell'organo di revisione economico-finanziaria, redatta ai sensi del combinato disposto degli artt. 227, comma 5, lett. b), e 239, comma 1, lett. d), del D.Lgs. 18 agosto 2000 n. 267;

CONSIDERATO CHE non sono stati rilevati eventi od elementi modificativi degli equilibri di bilancio che richiedano provvedimenti amministrativi di adeguamento;

RILEVATO CHE l'organo di revisione, nella richiamata relazione, ha formulato, con riferimento alla gestione dell'esercizio finanziario 2012, parere favorevole, in particolare evidenziando la regolarità contabile, finanziaria ed economica della gestione dell'ente, al coerenza interna dei tre documenti: conto del bilancio, conto economico e conto patrimoniale e l'attestazione della corrispondenza del rendiconto alle risultanze della gestione;

RITENUTO che sussistono tutte le condizioni per l'approvazione del Rendiconto della gestione dell'esercizio finanziario 2012, ai sensi del combinato disposto degli artt. 151, comma 7, e 227 del D.Lgs. 18 agosto 2000 n. 267;

VISTI:

- i pareri resi ai sensi dell'art. 49 del D.Lgs. 18 agosto 2000 n. 267;
- il D.P.R. 31 gennaio 1996 n. 194;
- il D.Lgs. 18 agosto 2000 n. 267;
- il parere del Responsabile del Servizio Finanziario;
- la relazione dell'organo di revisione economico-finanziaria, redatta ai sensi del combinato disposto degli artt. 227, comma 5, lett. b), e 239, comma 1, lett. d), del D.Lgs. 18 agosto 2000 n. 267;
- il vigente Regolamento di contabilità;
- lo Statuto dell'Ente.

Con n..... voti favorevoli su n..... consiglieri presenti e votanti, espressi per appello nominale;

DELIBERA

Per i motivi espressi in premessa e che di seguito si intendono integralmente riportati

1. **DI APPROVARE**, ai sensi e per gli effetti di cui all'art. 151, comma 7, e 227 del D.Lgs. 18 agosto 2000 n. 267, il Rendiconto della gestione dell'esercizio finanziario 2012, redatto conformemente ai modelli approvati con il D.P.R. 31 gennaio 1996 n. 194, e comprendente:

- il Conto del Bilancio, di cui all'art. 228 del D.Lgs. 18 agosto 2000 n. 267, che, allegato, costituisce parte integrante e sostanziale del presente atto, con le seguenti risultanze finali:

QUADRO RIASSUNTIVO DELLA GESTIONE FINANZIARIA			
	GESTIONE		
	RESIDUI	COMPETENZA	TOTALE
	IMPORTI	IMPORTI	IMPORTI
F/do di cassa al 1° gennaio 2012	*****	*****	292.593,20
RISCOSSIONI	9.322.212,37	42.052.921,40	51.375.133,77
PAGAMENTI	12.410.990,34	38.964.143,43	51.375.133,77
PAGAMENTI per azioni esecutive non regolarizzate al 31/12/2012			
FONDO DI CASSA AL 31 DICEMBRE 2012			292.593,20
	RESIDUI	COMPETENZA	
RESIDUI ATTIVI	45.764.437,54	11.215.041,89	56.979.479,43
RESIDUI PASSIVI	41.143.186,33	13.492.574,13	54.635.760,46
DIFFERENZA			2.343.718,97
AVANZO AL 31/12/2012			2.636.312,17
RISULTATO DI AMMINISTRAZIONE			2.585.659,47
	Fondi vincolati		38.408,06
	Fondi per finanziamento spese in conto capitale		
	Fondi di ammortamento		12.244,64
	Fondi non vincolati		

- il Conto Economico, di cui all'art. 229 del richiamato D.Lgs. 18 agosto 2000 n. 267, con accluso il Prospetto di Conciliazione previsto dal comma 9 del predetto articolo, che, allegato, costituisce parte integrante e sostanziale del presente atto;
- il Conto del Patrimonio, di cui all'art. 230 dello stesso D.Lgs. 18 agosto 2000 n. 267, che, allegato, costituisce parte integrante e sostanziale del presente atto;
- i residui attivi e passivi degli esercizi finanziari 2012 e precedenti per come risultano accertati ed impegnati al 31/12/2012, rideterminati ai sensi e per gli effetti dell'art. 228, comma 3, del D.Lgs. 18 agosto 2000 n. 267 per come segue:

residui attivi € 56.979.479,43
residui passivi € 54.635.760,46



2. DI DARE ATTO, altresì,

- che al Rendiconto della gestione sono stati allegati gli atti in precedenza indicati ai punti 1, 2, 3, 4, 5, 6, 7, 8, 9, 10, 11, 12, 13,.
- della coerenza interna degli atti e la corrispondenza dei dati contabili con quelli delle deliberazioni, e dei documenti allegati alle stesse;
- che non vi sono casi di rinnovo tacito di contratti o di convenzioni in genere;
- di riservarsi l'adozione dei provvedimenti conseguenti al risultato di amministrazione con il quale si è concluso l'esercizio al quale si riferisce il conto consuntivo approvato, con le modalità e nei termini previsti dalle disposizioni vigenti;

IL CONSIGLIO COMUNALE

RAVVISATA, altresì, l'urgenza a provvedere;


Con il seguente risultato della votazione, accertato e proclamato dal Sig. Presidente:

Presenti n._____, Votanti n._____, Astenuti n._____, Voti favorevoli n._____, Voti contrari n._____;

DELIBERA

Per i motivi espressi e che di seguito si intendono integralmente riportati

1. DI DICHIARARE la presente deliberazione immediatamente eseguibile, ai sensi dell'art. 134, comma 4, del D.Lgs. 18/08/2000 n. 267.





COMUNE DI ROSSANO

(Provincia di Cosenza)

Settore Risorse e Programmazione

PIAZZA SS. ANARGIRI 07007 ROSSANO (CS) TEL. 0985 529401 FAX 0985 529202

ELENCO DELLE SPESE DI RAPPRESENTANZA SOSTENUTE DAGLI ORGANI DI GOVERNO DELL'ENTE NELL'ANNO 2012

(articolo 16, comma 26, del decreto legge 13 agosto 2011, n.138)

SPESE DI RAPPRESENTANZA SOSTENUTE NELL'ANNO 2012¹

Delibera di approvazione regolamento // n. // del //

Descrizione dell'oggetto della spesa	Occasione in cui la spesa è stata sostenuta	Importo della spesa (euro)
Consumazione Caffè	Incontro presso la sala Giunta delegazione dei Sindaci aderenti al PSA	€ 13,00 mandato n°1669/12
Acquisto n.600 buste	Auguri di Natale Sindaco	€ 108,00 mandato n. 4/2013
Acquisto panettone, spumante e varie	Auguri di Natale al personale dipendente da parte del Sindaco	€ 63,91 mandato n.4/2013
Acquisto n.4 vassoi	Auguri di Natale al personale dipendente da parte del Sindaco	€ 4,00 mandato n.4/2013
Totale delle spese sostenute		€ 188,91

DATA 29.04.2013

IL SEGRETARIO DELL'ENTE



IL RESPONSABILE DEL SERVIZIO FINANZIARIO

L'ORGANO DI REVISIONE ECONOMICO FINANZIARIO²

(1) Ai fini dell'elencazione si richiamano i seguenti principi e criteri generali desunti dal consolidato orientamento della giurisprudenza:

- stretta correlazione con le finalità istituzionali dell'ente;
- sussistenza di elementi che richiedano una proiezione esterna delle attività dell'ente per il migliore perseguimento dei propri fini istituzionali;
- rigorosa motivazione con riferimento allo specifico interesse istituzionale perseguito, alla dimostrazione del rapporto tra l'attività dell'ente e la spesa erogata, nonché alla qualificazione del soggetto destinatario dell'occasione della spesa;
- rispondenza a criteri di ragionevolezza e di congruità rispetto ai fini.

(2) E' richiesta la sottoscrizione di almeno due componenti del collegio, sempreché il regolamento di contabilità non preveda la presenza di tutti i componenti per il funzionamento, ovvero dell'unico revisore nei casi in cui l'organo sia costituito da un solo revisore.



CITTA' DI ROSSANO

Provincia di Cosenza

SETTORE RISORSE E PROGRAMMAZIONE

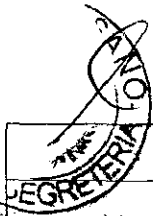
Parere tecnico-contabile ex art.49 D.Lgs. 267/2000

OGGETTO: RENDICONTO DELLA GESTIONE ESERCIZIO FINANZIARIO 2012
ED ALLEGATI.

IL DIRIGENTE

PREMESSO CHE gli artt. 151, comma 6, 227, comma 5, e 231 del D.lgs. 18 agosto 2000 n. 267 testualmente recitano:

- *Art. 151.*
 - 6. *Al Rendiconto è allegata una relazione illustrativa della giunta che esprime le valutazioni di efficacia dell'azione condotta sulla base dei risultati conseguiti in rapporto ai programmi ed ai costi sostenuti.*
- *Art. 227.*
 - 5. *Sono allegati al rendiconto:*
 - a) *la relazione dell'organo esecutivo di cui all'art. 151, comma 6;*
.....(*omissis*).....
- il Tesoriere dell'Ente ha reso il conto della propria gestione relativa all'esercizio finanziario 2012, secondo quanto prescritto dall'art. 226 del D.lgs. 18 agosto 2000 n. 267;
- il conto del Tesoriere si è chiuso con le seguenti risultanze finali:



QUADRO RIASSUNTIVO DELLA GESTIONE DI CASSA

	GESTIONE		
	RESIDUI	COMPETENZA	TOTALE
	IMPORTI	IMPORTI	IMPORTI
F/do di cassa al 1° gennaio 2012	*****	*****	292.593,20
RISCOSSIONI	9.417.637,66	45.223.993,42	51.375.133,77
PAGAMENTI	12.925.543,68	42.184.274,06	51.375.133,77
DIFFERENZA			0,00
PAGAMENTI per azioni esecutive non regolarizzate al 31/12/2012			0,00
FONDO DI CASSA AL 31 DICEMBRE 2012			292.593,20

risultati della gestione di cassa del Tesoriere concordano perfettamente con le scritture contabili dell'Ente;

che il rendiconto di gestione per l'esercizio finanziario 2012 presenta le seguenti risultanze finali:

QUADRO RIASSUNTIVO DELLA GESTIONE FINANZIARIA

	GESTIONE		
	RESIDUI	COMPETENZA	TOTALE
	IMPORTI	IMPORTI	IMPORTI
F/do di cassa al 1° gennaio 2012	*****	*****	292.593,20
RISCOSSIONI	9.322.212,37	42.052.921,40	51.375.133,77
PAGAMENTI	12.410.990,34	38.964.143,43	51.375.133,77
PAGAMENTI per azioni esecutive non regolarizzate al 31/12/2012			
FONDO DI CASSA AL 31 DICEMBRE 2012			292.593,20
	RESIDUI	COMPETENZA	
RESIDUI ATTIVI	45.764.437,54	11.215.041,89	56.979.479,43
RESIDUI PASSIVI	41.143.186,33	13.492.574,13	54.635.760,46



DIFFERENZA	2.343.718,97
AVANZO AL 31/12/2012	2.636.312,17
RISULTATO DI AMMINISTRAZIONE	2.585.659,47
Fondi vincolati	38.408,06
Fondi per finanziamento spese in conto capitale	
Fondi di ammortamento	12.244,64
Fondi non vincolati	

che ai sensi dell'art. 227 del citato D.lgs. 18 agosto 2000 n. 267, si è predisposto il Rendiconto della gestione dell'esercizio finanziario 2012, comprendente il Conto del Bilancio, il Conto Economico e il Conto del Patrimonio;

RITENUTO CHE sussistono tutte le condizioni per proporre l'approvazione della proposta di rendiconto di gestione per l'esercizio finanziario 2012 e degli allegati;

CONSIDERATO CHE:

con determinazione n° 440 del 02 aprile 2013 con la quale si è proceduto al riaccertamento dei residui attivi e passivi ai sensi dell'art. 228 comma 3 del D.Lgs. 267/2000;

sono stati rispettati per l'esercizio finanziario 2012 i vincoli di spesa previsti dal patto di stabilità interno;

VISTO:

- il D.P.R. 31 gennaio 1996 n. 194;
- il D.lgs. 18 agosto 2000 n. 267;
- il Regolamento di contabilità;
- lo Statuto dell'Ente;
- la normativa vigente in materia.

ESPRIME


parere favorevole ai sensi dell'art. 49, comma 1, del D.Lgs 267/2000.

Rossano li 09.04.2013



IL DIRIGENTE

Dott. Natale Brogneri



COMUNE DI ROSSANO



Provincia di Cosenza

Relazione dell'organo di revisione

- sulla proposta di deliberazione consiliare del rendiconto della gestione 2012*
- sullo schema di rendiconto per l'esercizio finanziario 2012*

L'organo di revisione

PRESIDENTE: BATTI FERNANDO
COMPONENTE.: VERSACE GREGORIO
COMPONENTE: MAZZULLA LUIGI



Comune di Rossano
Organo di revisione

RELAZIONE SUL RENDICONTO 2012

L'organo di revisione ha esaminato lo schema di rendiconto dell'esercizio finanziario 2012, unitamente agli allegati di legge, e la proposta di deliberazione consiliare del rendiconto della gestione 2012 operando ai sensi e nel rispetto:

- del D.Lgs. 18 agosto 2000, n. 267 «Testo unico delle leggi sull'ordinamento degli enti locali»;
- del D.P.R. 31 gennaio 1996, n. 194;
- dello statuto e del regolamento di contabilità;
- dei principi contabili per gli enti locali emanati dall'Osservatorio per la finanza e contabilità degli enti locali;
- dei principi di vigilanza e controllo dell'organo di revisione degli enti locali approvati dal Consiglio nazionale dei dottori commercialisti ed esperti contabili;

all'unanimità

presenta

l'allegata relazione sulla proposta di deliberazione consiliare del rendiconto della gestione 2012 e sulla schema di rendiconto per l'esercizio finanziario 2012 del Comune di Rossano (CS) che forma parte integrante e sostanziale del presente verbale.

Rossano, 26/04/2013

L'organo di revisione:

Presidente: Batti Fernando

Componente: Versace Gregorio

Componente: Mazzulla Luigi



INTRODUZIONE

I sottoscritti Batti Fernando, Versace Gregorio, Mazzulla Luigi, revisori nominati con delibera dell'organo consiliare n. 04 del 11.01.2013;

♦ ricevuta in data 23.04.2013 la proposta di delibera consiliare e lo schema del rendiconto per l'esercizio 2012, approvati con delibera della giunta comunale n. 104 del 08.04.2013, completi di:

- a) conto del bilancio;
- b) conto economico;
- c) conto del patrimonio;

e corredati dai seguenti allegati disposti dalla legge e necessari per il controllo:

- relazione dell'organo esecutivo al rendiconto della gestione;
- elenco dei residui attivi e passivi distinti per anno di provenienza;
- delibera dell'organo consiliare n. 42 del 28.09.2012 riguardante la ricognizione sullo stato di attuazione dei programmi e dei progetti e di verifica della salvaguardia degli equilibri di bilancio ai sensi dell'art. 193 del T.U.E.L. ;
- conto del tesoriere;
- conto degli agenti contabili interni ed esterni ;
- prospetto dei dati SIOPE e delle disponibilità liquide di cui all'art. 77 quater, comma 11, del D.L. 112/08 e D.M. 13/12/2009;
- la tabella dei parametri di riscontro della situazione di deficitarietà strutturale (D.M. 22/2/2013)
 - tabella dei parametri gestionali ;
 - il prospetto di conciliazione;
 - prospetto spese di rappresentanza anno 2012 (art. 16 comma 26 D.L. 138/2011 d D.M. 23/01/2012)
 - conto economico esercizio 2012 del servizio raccolta, trasporto e smaltimento rifiuti ;
 - certificazione rispetto obiettivi anno 2012 del patto di stabilità interno;
- ♦ visto il bilancio di previsione dell'esercizio 2012 con le relative delibere di variazione e il rendiconto dell'esercizio 2011;
- ♦ viste le disposizioni del titolo IV del T.U.E.L. ;
- ♦ visto il d.p.r. n. 194/96;
- ♦ visto l'articolo 239, comma 1 lettera d) del T.U.E.L. ;
- ♦ visto il regolamento di contabilità approvato con delibera dell'organo consiliare n.94 del



28.11.2007;

DATO ATTO CHE

- l'ente, avvalendosi della facoltà di cui all'art. 232 del T.U.E.L., nell'anno 2012, ha adottato il seguente sistema di contabilità contabile semplificato - con tenuta della sola contabilità finanziaria ed utilizzo del conto del bilancio per costruire a fine esercizio, attraverso la conciliazione dei valori e rilevazioni integrative, il conto economico ed il conto del patrimonio;
- ◆ il rendiconto è stato compilato secondo i principi contabili degli enti locali;

RIPORTANO

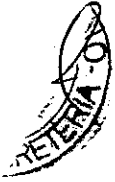
i risultati dell'analisi e le attestazioni sul rendiconto per l'esercizio 2012.

CONTO DEL BILANCIO

Verifiche preliminari

L'organo di revisione ha verificato utilizzando, ove consentito, motivate tecniche di campionamento e compatibilmente con la breve durata del rapporto instaurato con l'Ente; per la precisione questo Collegio è in carica dal 11/01/2013:

- la regolarità delle procedure per la contabilizzazione delle entrate e delle spese in conformità alle disposizioni di legge e regolamentari;
- la corrispondenza tra i dati riportati nel conto del bilancio con quelli risultanti dalle scritture contabili;
- il rispetto del principio della competenza finanziaria nella rilevazione degli accertamenti e degli impegni;
- la corretta rappresentazione del conto del bilancio nei riepiloghi e nei risultati di cassa e di competenza finanziaria;
- la corrispondenza tra le entrate a destinazione specifica e gli impegni di spesa assunti in base alle relative disposizioni di legge;
- l'equivalenza tra gli accertamenti di entrata e gli impegni di spesa dei capitoli relativi ai servizi per conto terzi;
- il rispetto dei limiti di indebitamento e del divieto di indebitarsi per spese diverse da quelle



- d'investimento;
- il rispetto del patto di stabilità e nel caso negativo della corretta applicazione delle sanzioni;
 - il rispetto del contenimento e riduzione delle spese di personale e dei vincoli sulle assunzioni;
 - il rispetto dei vincoli di spesa di cui all'art. 6 del d.l. 78/2010
 - che l'ente ha provveduto alla verifica degli obiettivi e degli equilibri finanziari ai sensi dell'art. 193 del T.U.E.L. in data 28.09.2012, con delibera n. 42;
 - l'adempimento degli obblighi fiscali relativi a: I.V.A., I.R.A.P., sostituti d'imposta;
 - che i responsabili dei servizi hanno provveduto ad effettuare il riaccertamento dei residui.

Gestione Finanziaria

L'organo di revisione, in riferimento alla gestione finanziaria, rileva e attesta che:

- risultano emessi n.4.352 reversali e n. 5.267 mandati;
- i mandati di pagamento risultano emessi in forza di provvedimenti esecutivi e sono regolarmente estinti;
- il ricorso all'anticipazione di tesoreria è stato effettuato nei limiti previsti dall'articolo 222 del T.U.E.L.
- gli utilizzi, in termini di cassa, di entrate aventi specifica destinazione per il finanziamento di spese correnti sono stati effettuati nel rispetto di quanto previsto dall'articolo 195 del T.U.E.L. e al 31/12/2012 non risultano reintegrati;
- il ricorso all'indebitamento è stato effettuato nel rispetto dell'art. 119 della Costituzione e degli articoli 203 e 204 del d.lgs 267/00, rispettando i limiti di cui al primo del citato articolo 204;
- gli agenti contabili, in attuazione degli articoli 226 e 233 del T.U.E.L., hanno reso il conto della loro gestione entro il 30 gennaio 2013, allegando i documenti previsti;
- I pagamenti e le riscossioni, sia in conto competenza che in conto residui, coincidono con il conto del tesoriere dell'ente, Banca CARIME filiale di Rossano, reso entro il 30 gennaio 2013.



Risultati della gestione

a) Saldo di cassa

Il saldo di cassa al 31/12/2012 risulta così determinato:

	In conto		Totale
	RESIDUI	COMPETENZA	
Fondo di cassa al 1 gennaio 2012			292.593,20
Riscossioni	9.322.212,37	42.052.921,40	51.375.133,77
Pagamenti	12.410.990,34	38.964.143,43	51.375.133,77
Fondo di cassa al 31 dicembre 2012			292.593,20
Pagamenti per azioni esecutive non regolarizzate al 31 dicembre			
Differenza			292.593,20

La situazione di cassa dell'Ente al 31.12 degli ultimi tre esercizi, evidenziando l'eventuale presenza di anticipazioni di cassa rimaste inestinte alla medesima data del 31.12 di ciascun anno, è la seguente:

	Disponibilità	Anticipazioni
Anno 2010	292.593,20	4.300.676,59
Anno 2011	292.593,20	368.134,81
Anno 2012	292.593,20	4.439.971,75


b) Risultato della gestione di competenza

Il risultato della gestione di competenza presenta un avanzo di Euro 811.245,73.....

come risulta dai seguenti elementi:

Accertamenti	(+)	53.267.963,29
Impegni	(-)	52.456.717,56
Totale avanzo (disavanzo) di competenza		811.245,73

così dettagliati:



Riscossioni	(+)	42.052.921,40
Pagamenti	(-)	38.964.143,43
<i>Differenza</i>	<i>[A]</i>	<i>3.088.777,97</i>
Residui attivi	(+)	11.215.041,89
Residui passivi	(-)	13.492.574,13
<i>Differenza</i>	<i>[B]</i>	<i>-2.277.532,24</i>
Totale avanzo (disavanzo) di competenza	[A] - [B]	811.245,73

Att
Pr 9

ADM


EQUILIBRIO DI PARTE CORRENTE		
	consuntivo 2011	consuntivo 2012
Entrate titolo I	18.114.718,89	20.339.505,44
Entrate titolo II	3.091.824,20	4.047.550,31
Entrate titolo III	4.338.071,62	4.354.039,84
(A) Totale titoli (I+II+III)	25.544.614,71	28.741.095,59
(B) Spese titolo I	24.900.605,20	25.307.033,84
(C) Rimborso prestiti parte del titolo III *	1.148.137,61	1.421.837,07
(D) Differenza di parte corrente (A-B-C)	-504.128,10	2.012.224,68
(E) Utilizzo avanzo di amministrazione applicato alla spesa corrente [eventuale]		
(F) Entrate diverse destinate a spese correnti di cui:	605.029,69	0,00
-contributo per permessi di costruire	605.029,69	
-plusvalenze da alienazione di beni patrimoniali		
- altre entrate (specificare)		
(G) Entrate correnti destinate a spese di investimento di cui:	0,00	0,00
-proventi da sanzioni per violazioni al codice della strada		
- altre entrate (specificare)		
(H) Entrate diverse utilizzate per rimborso quote capitale		
Saldo di parte corrente (D+E+F-G+H)	100.901,59	2.012.224,68

Entrate titolo IV	1.866.209,98	2.146.289,50
Entrate titolo V **		500.000,00
(M) Totale titoli (IV+V)	1.866.209,98	2.646.289,50
(N) Spese titolo II	1.164.356,88	2.490.063,66
(O) differenza di parte capitale(M-N)	701.853,10	156.225,84
(P) Entrate correnti dest.ad.invest. (G)	0,00	0,00
(Q) Utilizzo avanzo di amministrazione applicato alla spesa in conto capitale [eventuale]		
Saldo di parte capitale (O+Q)	96.823,41	156.225,84

E' stata verificata l'esatta corrispondenza tra le entrate a destinazione specifica o vincolata e le relative spese impegnate in conformità alle disposizioni di legge come si desume dal seguente prospetto:

MM 9
pv

	Entrate accertate	Spese impegnate
Per funzioni delegate dalla Regione	1.216.455,96	1.216.455,96
Per fondi comunitari ed internazionali		
Per imposta di scopo		
Per contributi in c/capitale dalla Regione		
Per contributi in c/capitale dalla Provincia		
Per contributi straordinari		
Per monetizzazione aree standard	59.407,96	59.407,96
Per proventi alienazione alloggi e.r.p.		
Per entrata da escavazione e cave per recupero ambientale		
Per sanzioni amministrative pubblicità		
Per imposta pubblicità sugli ascensori		
Per sanzioni amministrative codice della strada(parte vincolata)	40.000,00	40.000,00
Per proventi parcheggi pubblici		
Per contributi in conto capitale	30.687,72	
Per contributi c/impianti		
Per mutui	500.000,00	
Totale	1.846.552	1.315.864



 A handwritten signature, possibly 'P. M.', is written in the bottom right corner of the page. Above the signature, there are some initials or a small mark that looks like 'M 8'.



c) Risultato di amministrazione

Il risultato d'amministrazione dell'esercizio 2012, presenta un avanzo di Euro 2.636.312,17, come risulta dai seguenti elementi:

	In conto		Totale
	RESIDUI	COMPETENZA	
Fondo di cassa al 1° gennaio 2012			292.593,20
RISCOSSIONI	9.322.212,37	42.052.921,40	51.375.133,77
PAGAMENTI	12.410.990,34	38.964.143,43	51.375.133,77
Fondo di cassa al 31 dicembre 2012			292.593,20
PAGAMENTI per azioni esecutive non regolarizzate al 31 dicembre			
<i>Differenza</i>			292.593,20
RESIDUI ATTIVI	45.764.437,54	11.215.041,89	56.979.479,43
RESIDUI PASSIVI	41.143.186,33	13.492.574,13	54.635.760,46
<i>Differenza</i>			2.343.718,97
Avanzo (+) o Disavanzo di Amministrazione (-) al 31 dicembre 2012			2.636.312,17

**Suddivisione
dell'avanzo (disavanzo)
di amministrazione complessivo**

Fondi vincolati	2.585.659,47
Fondi per finanziamento spese in conto capitale	38.408,06
Fondi di ammortamento	
Fondi non vincolati	12.244,64
Totale avanzo/disavanzo	2.636.312,17

*MM 8
per*

d) Conciliazione dei risultati finanziari

La conciliazione tra il risultato della gestione di competenza e il risultato di amministrazione scaturisce dai seguenti elementi:

Gestione di competenza

Totale accertamenti di competenza	+	53.267.963,29
Totale impegni di competenza	-	52.456.717,56
SALDO GESTIONE COMPETENZA		811.245,73

Gestione dei residui

Maggiori residui attivi riaccertati	+	
Minori residui attivi riaccertati	-	5.794.990,28
Minori residui passivi riaccertati	+	5.637.951,71
SALDO GESTIONE RESIDUI		-157.038,57

Riepilogo

SALDO GESTIONE COMPETENZA		811.245,73
SALDO GESTIONE RESIDUI		-157.038,57
AVANZO ESERCIZI PRECEDENTI APPLICATO		
AVANZO ESERCIZI PRECEDENTI NON APPLICATO		
AVANZO (DISAVANZO) DI AMMINISTRAZIONE AL 31/12/2012		654.207,16

Il risultato di amministrazione negli ultimi tre esercizi è stato il seguente:

	2.010,00	2.011,00	2.012,00
Fondi vincolati	1.431.538,08	1.470.052,99	2.585.659,47
Fondi per finanziamento spese in c/capitale	38.408,06	38.408,06	38.408,06
Fondi di ammortamento			
Fondi non vincolati	912.969,56	469.064,60	12.244,64
TOTALE	2.382.915,70	1.977.525,65	2.636.312,17

Analisi del conto del bilancio

a) Trend storico della gestione di competenza


Entrate		2010	2011	2012
<i>Titolo I</i>	Entrate tributarie	12.368.448,36	18.114.718,89	20.339.505,44
<i>Titolo II</i>	Entrate da contributi e trasferimenti correnti	10.303.588,90	3.091.824,20	4.047.550,31
<i>Titolo III</i>	Entrate extratributarie	4.543.565,99	4.338.071,62	4.354.039,84
<i>Titolo IV</i>	Entrate da trasf. c/capitale	17.235.705,68	1.866.209,98	2.139.626,42
<i>Titolo V</i>	Entrate da prestiti	22.936.471,59	21.085.813,43	20.240.951,78
<i>Titolo VI</i>	Entrate da servizi per c/ terzi	2.549.954,44	2.305.395,27	2.146.289,50
<i>Totale Entrate</i>		69.937.734,96	50.802.033,39	53.267.963,29

Spese		2010	2011	2012
<i>Titolo I</i>	Spese correnti	26.185.193,82	24.900.605,20	25.307.033,84
<i>Titolo II</i>	Spese in c/capitale	16.631.656,52	1.164.356,88	2.490.063,66
<i>Titolo III</i>	Rimborso di prestiti	23.095.668,99	22.233.951,04	22.513.330,56
<i>Titolo IV</i>	Spese per servizi per c/ terzi	2.549.954,44	2.305.395,27	2.146.289,50
<i>Totale Spese</i>		68.462.473,77	50.604.308,39	52.456.717,56

Avanzo (Disavanzo) di competenza (A)	1.475.261,19	197.725,00	811.245,73
---	---------------------	-------------------	-------------------

Avanzo di amministrazione applicato (B)	62.248,24		936.471,59
--	------------------	--	-------------------

Saldo (A) +/- (B)	1.537.509,43	197.725,00	1.747.717,32
--------------------------	---------------------	-------------------	---------------------





b) Verifica del patto di stabilità interno

L'Ente (per i comuni con popolazione superiore a 5.000 abitanti) ha rispettato gli obiettivi del patto di stabilità per l'anno 2012 stabiliti dall'art. 31 della legge 183/2011, avendo registrato i seguenti risultati rispetto agli obiettivi programmatici di competenza mista:

accertamenti titoli I,II e III al netto esclusioni	27.973.100,39	
riscossioni titolo IV al netto esclusioni	3.948.447,20	
totale entrate finali		31.921.547,59
impegni titolo I al netto esclusioni	25.159.585,92	
pagamenti titolo II al netto esclusioni	4.215.906,73	
totale spese finali		29.375.492,65
Saldo finanziario 2012 di competenza mista		2.546.054,94
Saldo obiettivo 2012		-
spazi finanziari acquisiti con patto orizzontale nazionale 2012	-	
pagamenti di residui passivi in conto capitale art.4 ter co.6 legge 16	-	
pagamenti per impegni assunti al 31/12/2011 enti in sperimentazione	-	
spazi finanziari acquisiti con patto orizzontale naz.le 2012 e non utilizzati		-
Saldo obiettivo 2012 finale		2.489.115,73
differenza fra saldo finanziario e obiettivo annuale finale		56.939,21

L'ente ha provveduto in data 29/03/2013 a trasmettere al Ministero dell'economia e delle finanze, la certificazione secondo i prospetti allegati al decreto del Ministero dell'Economia e delle finanze n.0015162 del 25/2/2013 .

c) Esame questionario bilancio di previsione anno 2012 da parte della Sezione regionale di controllo della Corte dei Conti

Non risulta a questo Collegio essere pervenuta alcuna richiesta di alcun provvedimento correttivo per ristabilire la sana gestione finanziaria e contabile da parte della Sezione regionale di controllo della Corte dei Conti , in relazione al questionario relativo al bilancio di previsione per l'esercizio 2012, trasmesso in data 06/10/2012



ANNO

Analisi delle principali poste

a) Entrate Tributarie

Le entrate tributarie accertate nell'anno 2012, presentano i seguenti scostamenti rispetto a quelle accertate nell'anno 2011:

	Rendiconto 2011	Rendiconto 2012
Categoria I - Imposte		
ICI / IMU	5.384.569,00	6.193.575,10
I.C.I. per liquid.accert.anni pregressi	453.400,00	1.376.474,58
Addizionale IRPEF	521.093,83	1.565.840,00
Addizionale sul consumo di energia elettrica	438.157,16	23.475,37
Compartecipazione IVA / IRPEF	1.326.515,90	
Maggior gettito ICI - art. 2 di 262/06	43.978,00	
Imposta sulla pubblicità	113.216,00	113.216,00
Imposta di soggiorno		100.000,00
Altre imposte		
Totale categoria I	8.280.929,89	9.372.581,05
Categoria II - Tasse		
Tassa rifiuti solidi urbani	4.136.170,00	4.091.376,87
TOSAP	100.000,00	100.000,00
Tasse per liquid/ accertamento anni pregressi	450.353,00	581.784,04
Altre tasse	409.602,28	427.557,28
Totale categoria II	5.096.125,28	5.200.718,19
Categoria III - Tributi speciali		
Diritti sulle pubbliche affissioni	30.988,00	30.988,00
Fondo sperimentale di riequilibrio	4.699.819,06	5.730.218,20
Altri tributi propri	6.856,66	5.000,00
Totale categoria III	4.737.663,72	5.766.206,20
Totale entrate tributarie	18.114.718,89	20.339.505,44

Handwritten signature and initials



In merito all'attività di controllo delle dichiarazioni e dei versamenti l'organo di revisione rileva che *non sono stati conseguiti i risultati attesi e che in particolare le entrate per recupero evasione sono state le seguenti:*

	Previste	Accertate	Riscosse
Recupero evasione Ici	1.376.474,58	1.376.474,58	730.211,90
Recupero evasione Tarsu	581.784,00	581.784,00	
Recupero evasione altri tributi			
Totale	1.958.258,58	1.958.258,58	730.211,90

Residui attivi al 1/1/2012	2.698.774,23
Residui riscossi nel 2012	147.483,96
Residui eliminati	
Residui al 31/12/2012	2.551.290,27

b) Tassa per la raccolta dei rifiuti solidi urbani

Il conto economico dell'esercizio 2012 del servizio raccolta, trasporto e smaltimento dei rifiuti urbani presente i seguenti elementi:

Ricavi:	
- da tassa	4.091.376,87
- da addizionale	409.602,28
- da raccolta differenziata	
- altri ricavi	
<i>Totale ricavi</i>	4.500.979,15
Costi:	
- raccolta rifiuti solidi urbani e assimilati	3.630.381,11
- raccolta differenziata	1.248.242,00
- trasporto e smaltimento	
- altri costi	48.057,73
<i>Totale costi</i>	4.926.680,84
Percentuale di copertura	91,36%

La percentuale di copertura prevista era del 94,44%

La movimentazione delle somme rimaste a residuo per tassa per la raccolta rifiuti solidi urbani è stata la seguente:

Residui attivi al 1/1/2012	8.998.890,39
Residui riscossi nel 2012	777.096,56
Residui eliminati	973.371,03
Residui al 31/12/2012	7.248.422,80

c) Contributi per permesso di costruire

Gli accertamenti negli ultimi tre esercizi hanno subito la seguente evoluzione

Accertamento 2010	Accertamento 2011	Accertamento 2012
885.486,25	806.706,25	887.697,26

La destinazione percentuale del contributo al finanziamento della spesa del titolo I è stata la seguente:

- anno 2010 75% (limite massimo 50% per spese correnti e 25% per spese di manutenzione ordinaria del patrimonio comunale)
- anno 2011 75% (limite massimo 50% per spese correnti e 25% per spese di manutenzione ordinaria del patrimonio comunale)
- anno 2012 100% destinato a spese in conto capitale.

La movimentazione delle somme rimaste a residuo per contributo per permesso di costruire è stata le seguente:

Residui attivi al 1/1/2012	129.881,97
Residui riscossi nel 2012	
Residui eliminati	
Residui al 31/12/2012	129.881,97

d) Trasferimenti dallo Stato e da altri Enti

L'accertamento delle entrate per trasferimenti presenta il seguente andamento:

	2011	2012
Contributi e trasferimenti correnti dello Stato	369.614,85	740.398,17
Contributi e trasferimenti correnti della Regione	2.005.348,25	2.085.699,18
Contributi e trasferimenti della Regione per funz. Delegate	712.861,10	1.216.455,96
Contr. e trasf. da parte di org. Comunitari e internaz.li		
Contr. e trasf. correnti da altri enti del settore pubblico	4.000,00	4.997,00
Totale	3.091.824,20	4.047.550,31

e) Entrate Extratributarie

La entrate extratributarie accertate nell'anno 2012, presentano i seguenti scostamenti rispetto a quelle accertate nell'anno 2011:

	Rendiconto 2011	Rendiconto 2012	Differenza
Servizi pubblici	2.838.573,57	2.763.772,93	-74.800,64
Proventi dei beni dell'ente	319.774,00	319.774,00	
Interessi su anticipi e crediti	40.311,69	33.934,70	-6.376,99
Utili netti delle aziende			
Proventi diversi	1.139.412,31	1.236.558,21	97.145,90
Totale entrate extratributarie	4.338.071,57	4.354.039,84	15.968,27

f) Proventi dei servizi pubblici

Si attesta che l'ente non essendo in dissesto finanziario, ne strutturalmente deficitario in quanto non supera oltre la metà dei parametri obiettivi definiti dal decreto del Ministero dell'Interno del 24/9/2009, ed avendo presentato il certificato del rendiconto 2011 entro i termini di legge (24/10/2012), non ha l'obbligo di assicurare per l'anno 2012, la copertura minima dei costi dei servizi a domanda individuale, acquedotto e smaltimento rifiuti.

Si riportano di seguito un dettaglio dei proventi e dei costi dei servizi realizzati dall'ente suddivisi tra servizi a domanda individuale, servizi indispensabili e servizi diversi.

Servizi a domanda individuale					
	Proventi	Costi	Saldo	% di copertura realizzata	% di copertura prevista
Asilo nido					
Impianti sportivi		68.465,70	-68.465,70	0	
Mattatoi pubblici					
Mense scolastiche	552.552,75	713.896,00	-161.343,25	77,40%	66,00%
Stabilimenti balneari					
Musei, pinacoteche, mostre					
Uso di locali adibiti a riunioni					
Altri servizi					

Handwritten signature and initials.

Servizi indispensabili

	Proventi	Costi	Saldo	% di copertura realizzata	% di copertura prevista
Acquedotto	1.427.721,90	1.845.897,16	418.175,26	77,35%	99,40%
Fognatura e depurazione	780.524,20	899.582,90	119.058,70	86,77%	99,40%
Nettezza urbana	4.500.979,15	4.926.680,84	425.701,69	91,36%	94,44%
Altri servizi				#DIV/0!	

In merito si osserva: la percentuale di copertura prevista per i primi due servizi in sede di bilancio preventivo era unica.

**g) Sanzioni amministrative pecuniarie per violazione codice della strada
(art. 208 d.lgs. 285/92)**

Le somme accertate negli ultimi tre esercizi hanno subito la seguente evoluzione:

Accertamento 2010	Accertamento 2011	Accertamento 20112
129.109,78	80.000,00	80.000,00

La parte vincolata del (50%) risulta destinata come segue:

	Rendiconto 2010	Rendiconto 2011	Rendiconto 2012
Spesa Corrente	64.554,89	40.000,00	40.000,00
Spesa per investimenti			

La movimentazione delle somme rimaste a residuo è stata le seguente:

Residui attivi al 1/1/2012	454.540,59
Residui riscossi nel 2012	54.844,11
Residui eliminati	
Residui al 31/12/2012	399.696,48

h) Proventi dei beni dell'ente

Le entrate accertate nell'anno 2012 risultano invariate rispetto a quelle dell'esercizio 2011.

La movimentazione delle somme rimaste a residuo per canoni di locazione è stata le seguente:

Residui attivi al 1/1/2012	215.805,97
Residui riscossi nel 2012	49.338,73
Residui eliminati	
Residui al 31/12/2012	166.467,24



i) Spese correnti

La comparazione delle spese correnti, riclassificate per intervento, impegnate negli ultimi tre esercizi evidenzia:

Classificazione delle spese correnti per intervento			
	2010	2011	2012
01 - Personale	7.128.630,97	7.043.665,41	6.747.037,86
02 - Acquisto di beni di consumo e/o di materie prime	2.418.593,20	2.363.029,40	2.294.609,81
03 - Prestazioni di servizi	9.915.596,64	9.480.195,29	10.132.536,36
04 - Utilizzo di beni di terzi	111.298,78	110.211,52	119.319,64
05 - Trasferimenti	4.877.453,88	4.165.071,20	4.438.048,11
06 - Interessi passivi e oneri finanziari diversi	1.148.880,11	1.111.609,00	1.029.540,38
07 - Imposte e tasse	394.247,69	437.692,91	421.137,11
08 - Oneri straordinari della gestione corrente	190.492,55	189.130,47	124.804,57
Totale spese correnti	26.185.193,82	24.900.605,20	25.307.033,84

l) Spese per il personale

La spesa di personale sostenuta nell'anno 2012 rientra nei limiti di cui all'art.1, comma 557 della legge 296/06.

	anno 2011	anno 2012
spesa intervento 01	7.043.665,41	6.747.037,36
spese incluse nell'int.03		
irap	437.692,91	421.137,11
altre spese di personale incluse		
altre spese di personale escluse	507.588,66	508.267,02
totale spese di personale	6.973.769,66	6.659.907,45

[Handwritten signature and initials]

Le componenti considerate per la determinazione della spesa di cui sopra sono le seguenti:

	importo
1) Retribuzioni lorde al personale dipendente con contratto a tempo indeterminato e a tempo determinato	5.028.001,73
2) Spese per collaborazione coordinata e continuativa o altre forme di rapporto di lavoro flessibile o con convenzioni	
3) Eventuali emolumenti a carico dell'Amministrazione corrisposti ai lavoratori socialmente utili	115.776,10
4) Spese sostenute dall'Ente per il personale in convenzione (ai sensi degli articoli 13 e 14 del CCNL 22 gennaio 2004) per la quota parte di costo effettivamente sostenuto	
5) Spese sostenute per il personale previsto dall'art. 90 del d.l.vo n. 267/2000	
6) Compensi per gli incarichi conferiti ai sensi dell'art. 110, commi 1 e 2 D.lgs. n. 267/2000	40.810,48
7) Spese per personale con contratto di formazione lavoro	
8) Spese per personale utilizzato, senza estinzione del rapporto di pubblico impiego, in strutture ed organismi partecipati e comunque facenti capo all'ente	
9) Oneri riflessi a carico del datore di lavoro per contributi obbligatori	1.417.322,90
10) quota parte delle spese per il personale delle Unioni e gestioni associate	
11) spese destinate alla previdenza e assistenza delle forze di polizia municipale finanziate con proventi da sanzioni del codice della strada	13.800,00
12) IRAP	421.137,11
13) Oneri per il nucleo familiare, buoni pasto e spese per equo indennizzo	131.326,15
14) Somme rimborsate ad altre amministrazioni per il personale in posizione di comando	
15) Altre spese (specificare):	
totale	7.168.174,47

Handwritten signatures and initials:
 A large stylized signature, possibly "Rr", is written to the right of the table.
 Below it, the initials "HM" and a large "g" are written.

Le componenti escluse dalla determinazione della spesa sono le seguenti:

	importo
1) Spese di personale totalmente a carico di finanziamenti comunitari o privati	
2) Spese per il lavoro straordinario e altri oneri di personale direttamente connessi all'attività elettorale con rimborso dal Ministero dell'Interno	
3) Spese per la formazione e rimborsi per le missioni	618,20
4) Spese per il personale trasferito dallo Stato o dalla regione per l'esercizio di funzioni delegate nei limiti delle corrispondenti risorse assegnate	228.619,42
5) Spese per rinnovo dei contratti collettivi nazionali di lavoro	
6) Spese per il personale appartenente alle categorie protette	239.865,47
7) Spese sostenute per il personale comandato presso altre amministrazioni per le quali è previsto il rimborso dalle amministrazioni utilizzatrici	19.419,38
8) Spese per personale stagionale a progetto nelle forme di contratto a tempo determinato di lavoro flessibile finanziato con quote di proventi per violazione codice della strada	
9) incentivi per la progettazione	
10) incentivi recupero ICI	
11) diritto di rogito	19.744,55
12) spese di personale per operazioni censuare nei limiti delle somme trasferite Istat	
13) altre (da specificare)	
totale	508.267,02

Contrattazione integrativa

Le risorse destinate dall'ente alla contrattazione integrativa sono le seguenti:

	Anno 2011	Anno 2012
Risorse stabili	286.530,31	286.530,31
Risorse variabili	40941,69	40941,69
Totale	327.470,00	327.470,00
Percentuale sulle spese intervento 01	4.65%	4.65%

L'organo di revisione ha accertato che gli istituti contrattuali previsti dall'accordo decentrato sono improntati ai criteri di premialità, riconoscimento del merito e della valorizzazione dell'impegno e della qualità della prestazione individuale del personale nel raggiungimento degli obiettivi programmati dall'ente come disposto dall'art. 40 bis del d.lgs.165/2001e che le risorse previste dall'accordo medesimo sono compatibili con la programmazione finanziaria del comune, con i vincoli di bilancio ed il rispetto del patto di stabilità.

L'organo di revisione ha accertato che le risorse variabili di cui all'art.15, comma 5 del CCNL 1999, sono state destinate per l'attivazione di nuovi servizi e/o all'incremento dei servizi esistenti.

L'organo di revisione richiede che gli obiettivi siano definiti prima dell'inizio dell'esercizio ed in coerenza con quelli di bilancio ed il loro conseguimento costituisca condizione per l'erogazione degli incentivi previsti dalla contrattazione integrativa. (art. 5 comma 1 del d.lgs. 150/2009).

m) Interessi passivi e oneri finanziari diversi

La spesa per interessi passivi sui prestiti, in ammortamento nell'anno 2012, ammonta ad euro 1.029.540,38 e rispetto al residuo debito al 1/1/2012, determina un tasso medio del 4,91%.

In rapporto alle entrate accertate nei primi tre titoli l'incidenza degli interessi passivi è del 3,58 %.

n) Spese in conto capitale

Dall'analisi delle spese in conto capitale di competenza si rileva quanto segue:

Previsioni Iniziali	Previsioni Definitive	Somme impegnate	Scostamento fra previsioni definitive e somme impegnate	
			in cifre	in %
18.683.214,00	18.885.214,00	2.490.063,66	16.395.150,34	13.19%

(nel caso di significativi scostamenti indicare le principali spese previste e non impegnate)

Tali spese sono state così finanziate:

Mezzi propri:	
- avanzo d'amministrazione	
- avanzo del bilancio corrente	
- alienazione di beni	259.407,96
- altre risorse	
<i>Totale</i>	<i>259.407,96</i>
Mezzi di terzi:	
- mutui	500.000,00
- prestiti obbligazionari	
- contributi comunitari	
- contributi statali	648.860,00
- contributi regionali	
- contributi di altri	30.687,72
- altri mezzi di terzi	1.200.670,74
<i>Totale</i>	<i>2.380.218,46</i>
Totale risorse	2.639.626,42
Impieghi al titolo II della spesa	2.490.063,66

In merito si osserva che la differenza tra risorse ed impieghi per spese in conto capitale pari ad € 149.562,76, non impegnata, è confluita nel così detto Avanzo Vincolato.



o) Servizi per conto terzi

L'andamento delle entrate e delle spese dei Servizi conto terzi è stato il seguente:

SERVIZI CONTO TERZI	ENTRATA		SPESA	
	2011	2012	2011	2012
Ritenute previdenziali al personale	582.070,72	569.111,69	582.070,72	569.111,69
Ritenute erariali	1.208.883,78	1.242.818,89	1.208.883,78	1.242.818,89
Altre ritenute al personale c/terzi	286.201,65	299.025,07	286.201,65	299.025,07
Depositi cauzionali	13.343,37	6.944,00	13.343,37	6.944,00
Altre per servizi conto terzi	207.395,75	18.390,85	207.395,75	18.390,85
Fondi per il Servizio economato	7.500,00	10.000,00	7.500,00	10.000,00
Depositi per spese contrattuali				

Nelle altre spese per servizi conto terzi sono in particolare accertate ed impegnante le seguenti entrate e spese:

entrate per restituzione somme percepite indebitamente € 5.566,34, liquidazione sinistri 3.161,00, somme incassate gestore servizi elettrici e 8.160,16, restituzione IVA indebitamente incassata e 79,35.

Spese per restituzione somme percepite indebitamente € 5.566,34, liquidazione sinistri 3.161,00, somme incassate gestore servizi elettrici e 8.160,16, restituzione IVA indebitamente incassata e 79,35.

p) Indebitamento e gestione del debito

L'Ente ha rispettato il limite di indebitamento disposto dall'art. 204 del T.U.E.L. ottenendo le seguenti percentuali d'incidenza degli interessi passivi sulle entrate correnti:

2010	2011	2012
4.30%	4.04%	3,58%

L'indebitamento dell'ente ha avuto la seguente evoluzione:

Anno	2010	2011	2012
Residuo debito	23.203.052	22.107.383	20.959.245
Nuovi prestiti			500.000
Prestiti rimborsati	1.095.669	1.148.138	1.421.837
Estinzioni anticipate			
Altre variazioni +/- (da specificare)			
Totale fine anno	22.107.383	20.959.245	20.037.408

Gli oneri finanziari per ammortamento prestiti ed il rimborso degli stessi in conto capitale registra la

seguente evoluzione:

Anno	2010	2011	2012
Oneri finanziari	1.148.880	1.111.609	1.029.540
Quota capitale	1.095.669	1.148.138	1.421.837
Totale fine anno	2.244.549	2.259.747	2.451.377

L'Ente ha destinato come segue le risorse derivanti da indebitamento nel rispetto dell'art. 119, ultimo comma, della Costituzione:

	Euro
- acquisto, costruzione, ristrutturazione e manutenzione straordinaria di immobili residenziali e non residenziali;	500.000,00
- costruzione, demolizione, ristrutturazione, recupero e manutenzione straordinaria di opere e impianti;	
- acquisto di impianti, macchinari, attrezzature, mezzi di trasporto e altri beni mobili ad uso pluriennale;	
- oneri per beni immateriali ad uso pluriennale;	
- acquisizione aree, espropri e servitù onerose;	
- partecipazioni azionarie e conferimenti di capitale;	
- trasferimenti in c/capitale destinati ad investimenti a cura di altro ente appartenente alla p.a.;	
- trasferimenti in c/capitale in favore di soggetti concessionari di lavori pubblici, proprietari e/o gestori di reti e impianti o di soggetti che erogano servizi pubblici, le cui concessioni o contratti di servizio prevedono la retrocessione degli investimenti agli enti committenti alla data di scadenza;	
- interventi aventi finalità pubblica volti al recupero e alla valorizzazione del territorio;	
- debiti fuori bilancio di parte corrente maturati entro il 7/11/2001;	
TOTALE	500.000,00

Le spese di cui sopra sono finanziate con il ricorso alle seguenti forme di indebitamento:

	Euro
- mutui;	500.000,00
- prestiti obbligazionari;	
- aperture di credito;	
- cartolarizzazioni di flussi futuri di entrata;	
- cartolarizzazioni con corrispettivo iniziale inferiore all'85% del prezzo di mercato dell'attività;	
- cartolarizzazioni garantite da amministrazioni pubbliche;	
- cartolarizzazioni e cessioni crediti vantati verso altre pubbliche amministrazioni;	
- operazioni di cessione o cartolarizzazione dei crediti vantati dai fornitori di beni e servizi per i cui pagamenti l'ente assume anche indirettamente, nuove obbligazioni, anche mediante la ristrutturazione dei piani di ammortamento;	
- up front da contratti derivati;	
- altro (specificare).	
TOTALE	500.000,00

[Handwritten signature]
9

Analisi della gestione dei residui

L'organo di revisione ha verificato il rispetto dei principi e dei criteri di determinazione dei residui attivi e passivi disposti dagli articoli 179,182,189 e 190 del T.U.E.L.

I residui attivi e passivi esistenti al primo gennaio 2012 sono stati correttamente ripresi dal rendiconto dell'esercizio 2011.

L'ente ha provveduto al riaccertamento dei residui attivi e passivi al 31.12.2012 come previsto dall'art. 228 del T.U.E.L. non dando adeguata motivazione.

I risultati di tale verifica sono i seguenti:

Residui attivi

Gestione	Residui iniziali	Residui riscossi	Residui da riportare	Totale residui accertati	maggiori/minori residui
Corrente Tit. I, II, III	31.501.349,26	4.479.992,99	25.254.260,58	29.734.253,57	-1.767.095,69
C/capitale Tit. IV, V	28.251.001,60	4.787.899,15	19.598.988,55	24.386.887,70	3.864.113,90
Servizi c/terzi Tit. VI	1.129.289,33	54.320,23	911.188,41	965.508,64	163.780,69
Totale	60.881.640,19	9.322.212,37	45.764.437,54	55.086.649,91	5.794.990,28

Residui passivi


Gestione	Residui iniziali	Residui pagati	Residui da riportare	Totale residui impegnati	Residui stornati
Corrente Tit. I	21.820.866,19	5.557.085,57	14.699.572,13	20.256.657,70	1.564.208,49
C/capitale Tit. II	36.709.394,14	6.580.482,52	26.214.369,73	32.794.852,25	3.914.541,89
Rimb. prestiti Tit. III	0,45		0,45	0,45	
Servizi c/terzi Tit. IV	666.446,96	273.422,25	229.244,02	502.666,27	163.780,69
Totale	59.196.707,74	12.410.990,34	41.143.186,33	53.554.176,67	5.642.531,07

Risultato complessivo della gestione residui

Maggiori residui attivi	
Minori residui attivi	5.794.990,28
Minori residui passivi	5.642.531,07
SALDO GESTIONE RESIDUI	152.459,21

Sintesi delle variazioni per gestione

Gestione corrente	202.887,20
Gestione in conto capitale	-50.337,99
Gestione servizi c/terzi	
Gestione vincolata	
VERIFICA SALDO GESTIONE RESIDUI	152.549,21



Le variazioni nella consistenza dei residui di anni precedenti derivano principalmente da insussistenze, quali:

insussistenze residui attivi : € 5.794.990,28

insussistenze residui passivi: € 5.642.531,07

L'organo di revisione rileva il consistente scostamento fra determinazione e rideterminazione dei residui a distanza di un esercizio.

Nel conto del bilancio dell'anno 2012 risultano:

- residui attivi di parte corrente anteriori all'anno 2008 per Euro 8.355.448,99


- residui attivi del titolo IV anteriori all'anno 2008 per Euro 3.641.134,83

In ordine alla esigibilità di tali residui l'organo di revisione ritiene indispensabile un attento e continuo monitoraggio da parte dell'Ufficio tributi

Per tali residui il Collegio, propone di tenere cautelativamente vincolato l'avanzo di amministrazione disponibile.

L'ente ha provveduto a stralciare dal conto del bilancio crediti di dubbia esigibilità per euro 264.864,39 iscrivendoli nel conto del patrimonio alla voce A/III/4.

L'organo di revisione rileva che nel conto del bilancio nei servizi per conto terzi sono stati eliminati residui attivi compensati da uguale eliminazione di residui passivi per insussistenze pari a € 163.780,69.



Analisi "anzianità" dei residui

RESIDUI	Esercizi precedenti	2008	2009	2010	2011	2012	Totale
ATTIVI							
Titolo I	4.136.277,01	3.039.483,03	1.751.628,38	2.201.798,40	2.668.329,13	6.115.926,30	19.913.442,25
di cui Tarsu							
Titolo II			17.681,53	98.720,40		428.003,71	544.405,64
Titolo III	4.219.171,98	1.378.450,88	1.483.586,71	1.990.434,06	2.268.699,07	3.226.150,95	14.566.493,65
di cui Tia							
di cui per sanzioni codice							
Titolo IV	3.641.134,83	51.495,36	2.238.738,24	11.304.472,68	201.090,24	920.860,00	18.357.791,35
Titolo V	319.715,97	1.041.609,58	800.731,65			500.000,00	2.662.057,20
Titolo VI	637.914,06	33.661,08	104.101,60	38.829,60	96.682,07	24.100,93	935.289,34
Totale	12.954.213,85	5.544.699,93	6.396.468,11	15.634.255,14	5.234.800,51	11.215.041,89	56.979.479,43

PASSIVI							
Titolo I	6.188.088,74	1.714.727,48	1.655.960,24	2.375.577,40	2.765.218,27	6.757.482,19	21.457.054,32
Titolo II	8.335.341,06	1.527.886,95	3.733.259,98	12.377.440,07	240.441,67	2.259.277,61	28.473.647,34
Titolo III					0,45	4.439.971,62	4.439.972,07
Titolo IV	152.961,68	33.911,14	3.749,80	5.208,42	33.412,98	35.842,71	265.086,73
Totale	14.676.391,48	3.276.525,57	5.392.970,02	14.758.225,89	3.039.073,37	13.492.574,13	54.635.760,46

Analisi e valutazione dei debiti fuori bilancio

L'ente non ha provveduto nel corso del 2012 al riconoscimento e finanziamento di debiti fuori bilancio

L'evoluzione dei debiti fuori bilancio riconosciuti e finanziati è la seguente:

Rendiconto 2010	Rendiconto 2011	Rendiconto 2012
177.253,24	179.130,47	32.071,000

Tempestività pagamenti

L'ente, pur avendo adottato con deliberazione le misure ai sensi dell'art.9 della legge 3/8/2009, n.102, misure organizzative (procedure di spesa e di allocazione delle risorse) per garantire il tempestivo pagamento delle somme dovute per somministrazioni, forniture ed appalti, non ha dato seguito alla deliberazione adottata.

Parametri di riscontro della situazione di deficitarietà strutturale

L'ente nel rendiconto 2012, non rispetta tutti i seguenti parametri di riscontro della situazione di deficitarietà strutturale pubblicati con decreto del Ministero dell'Interno in data 22/2/2013, come da prospetto allegato al rendiconto: nn. 2 - 3 - 4 - 9 del decreto del Ministero dell'Interno in data 22/2/2013, come da prospetto allegato al rendiconto.

Resa del conto degli agenti contabili

Che in attuazione dell'articoli 226 e 233 del Tuel i seguenti agenti contabili, hanno reso il conto della loro gestione, entro il 30 gennaio 2013, allegando i documenti di cui al secondo comma del citato art. 233 :

Tesoriere

Economo

Polizia Municipale

CONTO ECONOMICO

Nel conto economico della gestione sono rilevati i componenti positivi e negativi secondo criteri di competenza economica così sintetizzati:

Risultato della gestione	3.179.931,96	2.606.000,78	4.928.383,21
C Proventi ed oneri da aziende speciali partecipate		-1.592,00	
Risultato della gestione operativa	3.179.931,96	2.604.408,78	4.928.383,21
D Proventi (+) ed oneri (-) finanziari	-1.121.555,23	-1.071.297,31	-995.605,68
E Proventi (+) ed oneri (-) straordinari	-892.364,45	-135.151,10	-1.709.727,53
Risultato economico di esercizio	1.166.012,28	1.397.960,37	2.223.050,00

Nella predisposizione del conto economico sono stati rispettati i principi di competenza economica ed in particolare i criteri di valutazione e classificazione indicati nei punti da 69 a 103, del nuovo principio contabile n. 3.

In merito ai risultati economici conseguiti nel 2012 si rileva un miglioramento della gestione economica.

Il risultato economico depurato della parte straordinaria (area E), presenta un saldo di Euro 3.932.777,53 con un miglioramento dell'equilibrio economico di Euro 1.200.333,94 rispetto al risultato del precedente esercizio.

Non esistono proventi ed oneri relativi alle aziende speciali e dalle società partecipate.

Le quote di ammortamento sono state determinate sulla base dei coefficienti previsti dall'art. 229,


comma 7, del T.U.E.L. e dal punto 92 del principio contabile n. 3. Le quote d'ammortamento sono rilevate nel registro dei beni ammortizzabili (o schede equivalenti);

	parziali	totali
Proventi:		
Plusvalenze da alienazione		
Insussistenze passivo:		1727989,18
di cui:		
-per minori debiti di funzionamento	1727989,18	
-per minori conferimenti		
- per (da specificare)		
Sopravvenienze attive:		0
di cui:		
- per maggiori crediti		
- per donazioni ed acquisizioni gratuite		
- per (da specificare)		
Proventi straordinari		0
- per (da specificare)		
Totale proventi straordinari		1727989,18
Oneri:		
Minusvalenze da alienazione		
Oneri straordinari		571745,86
Di cui:		
da costi ed oneri per debiti riconosciuti di competenza esercizi precedenti		
-da trasferimenti in conto capitale a terzi		
(finanziati con mezzi propri)		
- da altri oneri straordinari rilevati nel conto del bilancio	571745,86	
Insussistenze attivo		2741166,28
Di cui:		
- per minori crediti	1930876,38	
- per riduzione valore immobilizzazioni		
- per (da specificare)	810289,9	
Sopravvenienze passive		0
- per (da specificare)		
Totale oneri		3312912,14

Ai fini della verifica della esatta correlazione tra i dati del conto del bilancio e i risultati economici è stato effettuato il seguente riscontro:

- rilevazione nella voce E.22. del conto economico come "Insussistenze del passivo" dei minori residui passivi iscritti come debiti nel conto del patrimonio dell'anno precedente;
- rilevazione nella voce E.23. del conto economico come "Sopravvenienze attive" dei maggiori residui attivi iscritti come crediti nel conto del patrimonio dell'anno precedente, nonché il valore delle immobilizzazioni acquisite gratuitamente;
- rilevazione nella voce E. 25. del conto economico come "Insussistenze dell'attivo" dei minori residui attivi iscritti come crediti nel conto del patrimonio dell'anno precedente;
- rilevazione di plusvalenze (voce E.24.) o minusvalenze (voce E.26.) patrimoniali riferite alla cessione di cespiti (pari alla differenza tra indennizzo o prezzo di cessione e valore contabile

Handwritten signature and initials



residuo);

rilevazione dei proventi e dei costi di carattere eccezionale o riferiti ad anni precedenti nella parte straordinaria (voci E23 ed E28).

CONTO DEL PATRIMONIO

Nel conto del patrimonio sono rilevati gli elementi dell'attivo e del passivo, nonché le variazioni che gli elementi patrimoniali hanno subito per effetto della gestione.

I valori patrimoniali al 31/12/2012 e le variazioni rispetto all' anno precedente sono così riassunti:

Attivo	31/12/2011	Variazioni da conto finanziario	Variazioni da altre cause	31/12/2012
Immobilizzazioni immateriali				
Immobilizzazioni materiali	136.846.306	5.808.915		142.655.222
Immobilizzazioni finanziarie	440.131		-264.864	175.267
Totale immobilizzazioni	137.286.437	5.808.915	-264.864	142.830.488
Rimanenze				
Crediti	60.241.662	2.776.801	-5.680.278	57.338.185
Altre attività finanziarie				
Disponibilità liquide	292.593			292.593
Totale attivo circolante	60.534.256	2.776.801	-5.680.278	57.630.778
Ratei e risconti	22.585			22.585
Totale dell'attivo	197.843.278	8.585.716	-5.945.143	200.483.852
Conti d'ordine	36709394,14	-4.321.205	-3.914.542	28.473.647
Passivo				
Patrimonio netto	108.081.765	3.006.751	-783.701	110.304.815
Conferimenti	45.793.141	1.880.218	-3.433.452	44.239.907
Debiti di finanziamento	21.073.425	-1.335.907		19.737.517
Debiti di funzionamento	21.820.866	1.200.397	-1.564.208	21.457.054
Debiti per anticipazione di cassa	368.135	4.071.837		4.439.972
Altri debiti	668.039	-237.580	-163.781	266.679
Totale debiti	43.930.465	3.698.747	-1.727.989	45.901.222
Ratei e risconti	37.908			37.908
Totale del passivo	197.843.278	8.585.716	-5.945.143	200.483.852
Conti d'ordine	36.709.394	-4.321.205	-3.914.542	28.473.647

[Handwritten signature]

La verifica degli elementi patrimoniali al 31.12.2012 ha evidenziato:

ATTIVO

A. Immobilizzazioni

Le immobilizzazioni iscritte nel conto del patrimonio sono state valutate in base ai criteri indicati nell'art. 230 del T.U.E.L. e nei punti da 104 a 140 del nuovo principio contabile n. 3. I valori iscritti trovano corrispondenza con quanto riportato nelle scritture contabili.

L'ente non si è dotato di idonee procedure contabili per la compilazione e la tenuta dell'inventario: non esistono rilevazioni sistematiche ed aggiornate sullo stato della effettiva consistenza del patrimonio dell'ente.

B II Crediti

E' stata verificata la corrispondenza tra il saldo patrimoniale al 31.12.2012 con il totale dei residui attivi risultanti dal conto del bilancio al netto dei depositi cauzionali (e dei crediti di dubbia esigibilità se conservati nel conto del bilancio).

Risulta correttamente rilevato il credito verso l'Erario per iva

credito o debito Iva anno precedente	279.445,00
Utilizzo credito in compensazione	279.445,00
Credito Iva dell'anno da rettifica spese prospetto di conciliazione	425.267,00
Debito Iva dell'anno da rettifica entrate prospetto di conciliazione	109.631,00
Versamenti Iva eseguiti nell'anno	0
Credito o debito Iva a fine anno da indicare nel conto del patrimonio	315.636,00

B IV Disponibilità liquide

E' stata verificata la corrispondenza del saldo patrimoniale al 31.12.2012 delle disponibilità liquide con il saldo contabile e con le risultanze del conto del tesoriere.

PASSIVO

A. Patrimonio netto

La variazione del netto patrimoniale trova corrispondenza con il risultato economico dell'esercizio.


B. Conferimenti

I conferimenti iscritti nel passivo concernono contributi in conto capitale (titolo IV delle entrate) finalizzati al finanziamento di immobilizzazioni iscritte nell'attivo.

C. I. Debiti di finanziamento

Per tali debiti è stata verificata la corrispondenza tra:

- il saldo patrimoniale al 31/12/2012 con i debiti residui in sorte capitale dei prestiti in;
- la variazione in aumento e i nuovi prestiti ottenuti riportati nel titolo V delle entrate;

- 
- le variazioni in diminuzione e l'importo delle quote capitali dei prestiti rimborsate riportato nel titolo III della spesa.

C.II Debiti di funzionamento

Il valore patrimoniale al 31/12/2012 corrisponde al totale dei residui passivi del titolo I della spesa al netto dei costi di esercizi futuri rilevati nei conti d'ordine.

C.V Debiti per somme anticipate da terzi

Il saldo patrimoniale al 31/12/2012 corrisponde al totale dei residui passivi del titolo IV della spesa.

Ratei e risconti

Le somme iscritte corrispondono a quelle rilevate nel prospetto di conciliazione.

Conti d'ordine per opere da realizzare

L'importo degli "impegni per opere da realizzare" al 31.12.2012 corrisponde ai residui passivi del Titolo II della spesa con esclusione delle spese di cui agli interventi n. 7, 8, 9 e 10.

L'importo dei costi per esercizi futuri corrisponde al saldo delle rettifiche apportate agli impegni di parte corrente nel prospetto di conciliazione.

RELAZIONE DELLA GIUNTA AL RENDICONTO

L'organo di revisione attesta che la relazione predisposta dalla giunta è stata redatta conformemente a quanto previsto dall'articolo 231 del T.U.E.L. ed esprime le valutazioni di efficacia dell'azione condotta sulla base dei risultati conseguiti in rapporto ai programmi ed ai costi sostenuti.


Piano triennale di contenimento delle spese

L'ente ai sensi dell'art.2, commi da 594 a 599 della legge 244/07, ha adottato il piano triennale per individuare le misure finalizzate alla razionalizzazione dell'utilizzo di:

- dotazioni strumentali, che corredano le stazioni di lavoro nell'automazione d'ufficio;
- delle autovetture di servizio, previa verifica di fattibilità a mezzi alternativi di trasporto, anche cumulativo;
- dei beni immobili ad uso abitativo o di servizio, con esclusione dei beni infrastrutturali.

Nel piano sono indicate anche le misure dirette a circoscrivere l'assegnazione di telefonia mobile ai soli casi in cui il personale debba assicurare per esigenze di servizio, pronta e costante reperibilità e limitatamente al periodo necessario allo svolgimento delle particolari attività che ne richiedono l'uso.

La relazione annuale che dovrà essere trasmessa alla Sezione regionale di controllo della Corte dei Conti dovrà evidenziare i risparmi ottenuti.





RILEVA E PROPONE

Il Collegio, in riferimento alla situazione dei residui, constatato che il Settore Programmazione e Risorse Finanziarie, nell'anno 2012, ha provveduto ad una revisione straordinaria degli stessi, ritiene necessario che si prosegua ad analizzare ed, eventualmente, ove ne esistano i presupposti, alla loro eliminazione.

La permanente carenza di liquidità da parte dell'Ente, dovuta in gran parte alla difficoltà di riscossione dei tributi, con formazione, appunto, di notevoli residui attivi, rischia di minare irrimediabilmente l'equilibrio finanziario dell'Ente.

La valutazione in merito al margine di esigibilità o solvibilità dei crediti derivanti dai residui attivi, considerato loro mantenimento nel conto di bilancio potrebbe indurre ad adottare pratiche non attendibili esige un costante ed attento monitoraggio degli stessi;

Il continuo ricorso all'anticipazione di cassa deriva da una scarsa capacità di recupero dell'evasione tributaria e di riscossione dei tributi. Si ritiene opportuno sottolineare che, in riferimento all'azione del Concessionario della riscossione, l'Ente ha l'onere di verifica della contabilità amministrativa per il controllo delle riscossioni tramite ruolo. Infatti l'art. 9 del decreto interministeriale 4 aprile 1990 disciplina le modalità di resa di tale contabilità attraverso periodicità bimestrale e con termine di presentazione entro il 10 del mese successivo alla scadenza di ogni bimestre dell'esercizio. Suggerisce, quindi, anche e soprattutto, attraverso l'adozione di tali strumenti, un costante monitoraggio ed una attenta verifica ed analisi delle entrate correnti adottando immediati provvedimenti di riequilibrio nel caso in cui le stesse si rilevassero insufficienti al mantenimento dell'equilibrio economico-finanziario complessivo;


In merito all'avanzo di amministrazione, indicato nella relazione, l'Organo di Revisione, propone di trattenerlo cautelativamente vincolato per l'utilizzo del fondo svalutazione crediti nel bilancio di previsione per l'anno 2013;

In merito alle società partecipate si rimanda a quanto già evidenziato nella presente relazione alla sezione "Società Partecipate";

Non ci è pervenuta, tra i documenti messi a disposizione, la predisposizione di quanto richiesto dall'art. 198 del TUEL al fine di una corretta e precisa verifica dello stato di attuazione degli obiettivi programmati;

L'organo di revisione fornisce all'organo politico dell'ente il supporto fondamentale alla sua funzione di indirizzo e controllo per le scelte di politica economica e finanziaria.

Gli aspetti da evidenziare sono i seguenti:

- 
- attendibilità delle risultanze della gestione finanziaria (rispetto delle regole e principi per l'accertamento e l'impegno, esigibilità dei crediti, salvaguardia equilibri finanziari anche prospettici, debiti fuori bilancio, ecc.);
 - attendibilità dei risultati economici generali e di dettaglio (rispetto della competenza economica, completa e corretta rilevazione dei componenti economici positivi e negativi, scritture contabili o carte di lavoro a supporto dei dati rilevati);
 - attendibilità dei valori patrimoniali (rispetto dei principi contabili per la valutazione e classificazione, conciliazione dei valori con gli inventari);
 - analisi e valutazione dei risultati finanziari ed economici generali e di dettaglio della gestione dell'ente;
 - L'ente, pur avendo provveduto al riaccertamento dei residui attivi e passivi al 31.12.2012 come previsto dall'art. 31 del TURLOC non ne ha dato adeguata motivazione.

Gli elementi che possono essere considerati sono:


- economicità della gestione dei servizi pubblici a domanda ed a rilevanza economica; indebitamento dell'ente, incidenza degli oneri finanziari, possibilità di estinzione anticipata e di rinegoziazione;
- gestione delle risorse umane e relativo costo;
- attendibilità delle previsioni, veridicità del rendiconto, utilità delle informazioni per gli utilizzatori del sistema di bilancio;
- adeguatezza del sistema contabile e funzionamento del sistema di controllo interno.
- rispetto del patto di stabilità.

CONCLUSIONI


Tenuto conto di tutto quanto esposto, rilevato e proposto, del parere espresso dal responsabile dei Servizi Finanziari, della corrispondenza del rendiconto alle risultanze della gestione, si esprime parere favorevole per l'approvazione del rendiconto dell'esercizio finanziario 2012, nell'intesa che per le riserve espresse nei rilievi si provveda a soddisfare quanto suggerito nella presente relazione.

Rossano 26 aprile 2013

Firmato
L'organo di Revisione



pag. 35



Letto, approvato e sottoscritto.

IL SEGRETARIO GENERALE
F.to dr. Umberto Greco



IL PRESIDENTE
F.to avv. Vincenzo Antonio Scarcello

CERTIFICATO DI PUBBLICAZIONE

15 MAG. 2013

La presente delibera viene pubblicata nell'Albo Pretorio del Comune il _____ e vi rimarrà per 15 gg. consecutivi. (Art. 124, 1° comma, D.L.vo 267/2000).

Rossano, **15 MAG. 2013**



IL RESPONSABILE UFFICIO DELIBERE

Per copia conforme all'originale ~~ad uso~~ amministrativo.

Rossano **15 MAG. 2013**



Il Responsabile Ufficio delibere

Dichiarata Immediatamente Esecutiva, ai sensi del comma 4 dell'articolo 134 del decreto legislativo n. 267 del 18 agosto 2000 e successive modifiche.

Rossano, **15 MAG. 2013**



IL RESPONSABILE UFFICIO DELIBERE

Divenuta esecutiva il _____
perché pubblicata all'Albo Pretorio il _____
per 10 gg. Consecutivi (Art. 124, 1° comma, e Art. 134, 3° comma, D.L.vo 267/2000).

Rossano, li _____

Il Responsabile Ufficio Delibere



CITTA' di ROSSANO
(Provincia di Cosenza)
www.comune.rossano.cs.it

COPIA

Deliberazione della Giunta Comunale – N. 104

OGGETTO: APPROVAZIONE RENDICONTO DELLA GESTIONE ESERCIZIO FINANZIARIO 2012 ED ALLEGATI

L'anno duemilatredici, addì OTTO, del mese di APRILE, in Rossano, nella Casa Comunale, alle ore 12,00, si è riunita la Giunta Comunale, convocata nei modi di legge. Sono presenti i Sigg.:

1. Antoniotti Giuseppe	Sindaco	<input checked="" type="checkbox"/>	Presente	<input type="checkbox"/>	Assente
2. Caputo Guglielmo	Vice Sindaco	<input checked="" type="checkbox"/>	Presente	<input type="checkbox"/>	Assente
3. Librandi Giuseppe	Assessore	<input checked="" type="checkbox"/>	Presente	<input type="checkbox"/>	Assente
4. Otranto Eugenio	Assessore	<input checked="" type="checkbox"/>	Presente	<input type="checkbox"/>	Assente
5. Pizzuti Stella	Assessore	<input checked="" type="checkbox"/>	Presente	<input type="checkbox"/>	Assente
6. Sifonetti Giuseppe	Assessore	<input checked="" type="checkbox"/>	Presente	<input type="checkbox"/>	Assente

Assume la presidenza Giuseppe Antoniotti nella sua qualità di Sindaco, con l'assistenza del Segretario Generale dr. Umberto Greco.

Constatato che il numero dei presenti è legale, il Presidente dichiara aperta la seduta e sottopone alla Giunta la trattazione dell'argomento in oggetto.

PARERI
Sulla proposta di deliberazione
(art.49, comma 1°, D.L.vo 267/2000)

PER LA REGOLARITA' TECNICA

Settore Risorse e Programmazione

Si esprime parere favorevole con riferimento a leggi e regolamenti vigenti in materia e con le motivazioni espresse in delibera.

Data 08/04/2013

IL DIRIGENTE

F.to dr. Natale Brogneri

PER LA REGOLARITA' CONTABILE
(art. 49, comma 1°, D.L.vo 267/2000)

Si esprime parere favorevole con riferimento a leggi e regolamenti vigenti in materia e con le motivazioni espresse in delibera.

Data 08/04/2013

IL DIRIGENTE

F.to dr. Natale Brogneri

Visto se ne attesta la copertura finanziaria
(art. 153, comma 5°, D.L.vo 267/2000)

Il relativo impegno di spesa n. _____
per complessivi € _____

viene annotato sul Cap. _____

Bil. _____

Int. _____

Data _____

IL DIRIGENTE

F.to dr. Natale Brogneri



LA GIUNTA COMUNALE

PREMESSO CHE gli artt. 151, comma 6, 227, comma 5, e 231 del D.lgs. 18 agosto 2000 n. 267 testualmente recitano:

- *Art. 151.*
 6. *Al Rendiconto è allegata una relazione illustrativa della giunta che esprime le valutazioni di efficacia dell'azione condotta sulla base dei risultati conseguiti in rapporto ai programmi ed ai costi sostenuti.*
- *Art. 227.*
 5. *Sono allegati al rendiconto:*
 - a) *la relazione dell'organo esecutivo di cui all'art. 151, comma 6;*
 -(omissis).....
- *Art. 231.*
 1. *Nella relazione prescritta dall'art. 151, comma 6, l'organo esecutivo dell'ente esprime le valutazioni di efficacia dell'azione condotta sulla base dei risultati conseguiti in rapporto ai programmi ed ai costi sostenuti. Evidenzia anche i criteri di valutazione del patrimonio e delle componenti economiche. Analizza, inoltre, gli scostamenti principali intervenuti rispetto alle previsioni, motivando le cause che li hanno determinati.*

DATO ATTO CHE:

- il Tesoriere dell'Ente ha reso il conto della propria gestione relativa all'esercizio finanziario 2012, secondo quanto prescritto dall'art. 226 del D.lgs. 18 agosto 2000 n. 267;
- il conto del Tesoriere si è chiuso con le seguenti risultanze finali:

QUADRO RIASSUNTIVO DELLA GESTIONE DI CASSA			
	GESTIONE		
	RESIDUI	COMPETENZA	TOTALE
	IMPORTI	IMPORTI	IMPORTI
F/do di cassa al 1° gennaio 2012	*****	*****	292.593,20
RISCOSSIONI	9.417.637,66	45.223.993,42	51.375.133,77
PAGAMENTI	12.925.543,68	42.184.274,06	51.375.133,77
DIFFERENZA			0,00
PAGAMENTI per azioni esecutive non regolarizzate al 31/12/2012			0,00
FONDO DI CASSA AL 31 DICEMBRE 2012			292.593,20

ACCERTATO CHE i risultati della gestione di cassa del Tesoriere concordano perfettamente con le scritture contabili dell'Ente;

ACCERTATO, altresì, che il Servizio Finanziario, ai sensi dell'art. 227 del citato D.lgs. 18 agosto 2000 n. 267, ha predisposto il Rendiconto della gestione dell'esercizio finanziario 2012, comprendente il Conto del Bilancio, il Conto Economico e il Conto del Patrimonio;

RILEVATO CHE, in relazione alle richiamate disposizioni legislative, il Servizio Finanziario ha completato la Relazione illustrativa del Rendiconto della gestione dell'esercizio finanziario 2012 con i dati contabili di riferimento;

DATO ATTO CHE nella suddetta Relazione sono contenuti:

- le valutazioni dell'azione condotta sulla base dei risultati conseguiti in rapporto ai programmi ed ai costi sostenuti;
- i criteri di valutazione del patrimonio e delle componenti economiche;
- gli scostamenti principali intervenuti rispetto alle previsioni, con la motivazione delle cause che li hanno determinati;

RITENUTO CHE sussistono tutte le condizioni per l'approvazione della proposta di rendiconto di gestione per l'esercizio finanziario 2012, della Relazione illustrativa del Rendiconto della gestione dell'esercizio finanziario 2012, ai sensi del combinato disposto degli artt. 151, comma 6, e 231 del D.lgs. 18 agosto 2000 n. 267;

VISTA la determinazione del dirigente del Settore Risorse e Programmazione n° 440 del 2 aprile 2012 con la quale si è proceduto al riaccertamento dei residui attivi e passivi ai sensi dell'art. 228 comma 3 del D.Lgs. 267/2000;

VISTO:

- il pareri resi ai sensi dell'art. 49 del D.lgs. 18 agosto 2000 n. 267;
- il D.P.R. 31 gennaio 1996 n. 194;
- il D.lgs. 18 agosto 2000 n. 267;
- il Regolamento di contabilità;
- la normativa vigente in materia;
- lo Statuto dell'Ente.

DELIBERA

Per i motivi espressi in premessa e che di seguito si intendono integralmente riportati

1. **DI APPROVARE**, ai sensi del combinato disposto degli artt. 151, comma 6, e 231 del D.lgs. 18 agosto 2000 n. 267, la Relazione illustrativa del Rendiconto della gestione dell'esercizio finanziario 2012 che, allegata, costituisce parte integrante e sostanziale del presente atto;
2. **DI APPROVARE** la proposta di rendiconto di gestione dell'esercizio finanziario 2012 con i relativi atti, che presenta le risultanze finali come di seguito specificato:

QUADRO RIASSUNTIVO DELLA GESTIONE FINANZIARIA			
	GESTIONE		
	RESIDUI	COMPETENZA	TOTALE
	IMPORTI	IMPORTI	IMPORTI
F/do di cassa al 1° gennaio 2012	*****	*****	292.593,20
RISCOSSIONI	9.322.212,37	42.052.921,40	51.375.133,77
PAGAMENTI	12.410.990,34	38.964.143,43	51.375.133,77
PAGAMENTI per azioni esecutive non regolarizzate al 31/12/2012			
FONDO DI CASSA AL 31 DICEMBRE 2012			292.593,20
	RESIDUI	COMPETENZA	
RESIDUI ATTIVI	45.764.437,54	11.215.041,89	56.979.479,43
RESIDUI PASSIVI	41.143.186,33	13.492.574,13	54.635.760,46



CITTA' DI ROSSANO

Provincia di Cosenza

SETTORE RISORSE E PROGRAMMAZIONE

Parere tecnico-contabile ex art.49 D.Lgs. 267/2000

**OGGETTO: RENDICONTO DELLA GESTIONE ESERCIZIO FINANZIARIO 2012
ED ALLEGATI.**

IL DIRIGENTE

PREMESSO CHE gli artt. 151, comma 6, 227, comma 5, e 231 del D.lgs. 18 agosto 2000 n. 267 testualmente recitano:

- *Art. 151.*
 - 6. *Al Rendiconto è allegata una relazione illustrativa della giunta che esprime le valutazioni di efficacia dell'azione condotta sulla base dei risultati conseguiti in rapporto ai programmi ed ai costi sostenuti.*
- *Art. 227.*
 - 5. *Sono allegati al rendiconto:*
 - a) *la relazione dell'organo esecutivo di cui all'art. 151, comma 6;*
.....(*omissis*).....
- il Tesoriere dell'Ente ha reso il conto della propria gestione relativa all'esercizio finanziario 2012, secondo quanto prescritto dall'art. 226 del D.lgs. 18 agosto 2000 n. 267;
- il conto del Tesoriere si è chiuso con le seguenti risultanze finali:

QUADRO RIASSUNTIVO DELLA GESTIONE DI CASSA

	GESTIONE		
	RESIDUI	COMPETENZA	TOTALE
	IMPORTI	IMPORTI	IMPORTI
F/do di cassa al 1° gennaio 2012	*****	*****	292.593,20
RISCOSSIONI	9.417.637,66	45.223.993,42	51.375.133,77
PAGAMENTI	12.925.543,68	42.184.274,06	51.375.133,77
DIFFERENZA			0,00
PAGAMENTI per azioni esecutive non regolarizzate al 31/12/2012			0,00
FONDO DI CASSA AL 31 DICEMBRE 2012			292.593,20

risultati della gestione di cassa del Tesoriere concordano perfettamente con le scritture contabili dell'Ente;

che il rendiconto di gestione per l'esercizio finanziario 2012 presenta le seguenti risultanze finali:

QUADRO RIASSUNTIVO DELLA GESTIONE FINANZIARIA

	GESTIONE		
	RESIDUI	COMPETENZA	TOTALE
	IMPORTI	IMPORTI	IMPORTI
F/do di cassa al 1° gennaio 2012	*****	*****	292.593,20
RISCOSSIONI	9.322.212,37	42.052.921,40	51.375.133,77
PAGAMENTI	12.410.990,34	38.964.143,43	51.375.133,77
PAGAMENTI per azioni esecutive non regolarizzate al 31/12/2012			
FONDO DI CASSA AL 31 DICEMBRE 2012			292.593,20
	RESIDUI	COMPETENZA	
RESIDUI ATTIVI	45.764.437,54	11.215.041,89	56.979.479,43
RESIDUI PASSIVI	41.143.186,33	13.492.574,13	54.635.760,46

DIFFERENZA	2.343.718,97
AVANZO AL 31/12/2012	2.636.312,17
RISULTATO DI AMMINISTRAZIONE	2.585.659,47
Fondi vincolati	38.408,06
Fondi per finanziamento spese in conto capitale	
Fondi di ammortamento	12.244,64
Fondi non vincolati	

che ai sensi dell'art. 227 del citato D.lgs. 18 agosto 2000 n. 267, si è predisposto il Rendiconto della gestione dell'esercizio finanziario 2012, comprendente il Conto del Bilancio, il Conto Economico e il Conto del Patrimonio;

RITENUTO CHE sussistono tutte le condizioni per proporre l'approvazione della proposta di rendiconto di gestione per l'esercizio finanziario 2012 e degli allegati;

CONSIDERATO CHE:

con determinazione n° 440 del 02 aprile 2013 con la quale si è proceduto al riaccertamento dei residui attivi e passivi ai sensi dell'art. 228 comma 3 del D.Lgs. 267/2000;

sono stati rispettati per l'esercizio finanziario 2012 i vincoli di spesa previsti dal patto di stabilità interno;


VISTO:

- il D.P.R. 31 gennaio 1996 n. 194;
- il D.lgs. 18 agosto 2000 n. 267;
- il Regolamento di contabilità;
- lo Statuto dell'Ente;
- la normativa vigente in materia.

ESPRIME

parere favorevole ai sensi dell'art. 49, comma 1, del D.Lgs 267/2000.

Rossano li 08.04.2013



IL DIRIGENTE

Dott. Natale Brogneri
Natale Brogneri

Letto, approvato e sottoscritto.

IL SEGRETARIO GENERALE
F.to dr. Umberto Greco



IL SINDACO
F.to Giuseppe Antoniotti

CERTIFICATO DI PUBBLICAZIONE

Il sottoscritto Responsabile dell'Ufficio Delibere certifica che la deliberazione di cui sopra è stata pubblicata all'Albo Pretorio del Comune il 08 APR. 2013 e vi rimarrà per 15 giorni consecutivi. (Art. 124, 1° comma, D.L.vo 267/2000).

Rossano, 08 APR. 2013



Il Responsabile dell'Ufficio Delibere
[Handwritten signature]

Per copia conforme all'originale ad uso amministrativo

Rossano, 08 APR. 2013



Il Responsabile dell'Ufficio Delibere
[Handwritten signature]

Diventa esecutiva il _____ perché pubblicata all'Albo Pretorio il _____ per 10 gg. consecutivi (Art. 124, 1° comma, e Art. 134, 3° comma, D.L.vo 267/2000).

Rossano, li _____

Il Responsabile dell'Ufficio Delibere

COMUNE DI ROSSANO
Provincia (CS)

RELAZIONE AL CONTO DEL BILANCIO
2012

PIAZZA S. ANARGIRI
UFFICIO.RAGIONERIA@ROSSANO.EU

Premessa

Il conto del bilancio o rendiconto finanziario è il documento che dimostra i risultati finali della gestione finanziaria in riferimento al fine autorizzatorio della stessa. La presente relazione esprime le valutazioni di efficacia dell'azione condotta sulla base dei risultati conseguiti in rapporto ai programmi ed ai costi sostenuti, agevolando la presentazione e l'approfondimento del rendiconto dell'attività svolta nel corso dell'esercizio all'assemblea consiliare. Si tratta comunque di un documento previsto dalla legge, come prescrive l'articolo 151 e 231 del D. lgs. 267 del 2000, attraverso il quale *"l'organo esecutivo dell'ente esprime le valutazioni di efficacia dell'azione condotta sulla base dei risultati conseguiti in rapporto ai programmi ed ai costi sostenuti. Evidenzia i criteri di valutazione del patrimonio e delle componenti economiche. Analizza gli scostamenti principali intervenuti rispetto alle previsioni, motivando le cause che li hanno determinati"*.

Si compone delle seguenti parti:

- ANALISI DEL CONTO DEL BILANCIO (Analizza il risultato della gestione finanziaria ed il risultato della gestione di competenza dell'ente. Successivamente analizza il risultato di ciascun insieme nel quale è naturalmente scomposto il bilancio dell'ente: bilancio corrente, bilancio per investimenti, bilancio movimento fondi e bilancio servizi per conto di terzi).
- ANALISI DELLO STATO DI ATTUAZIONE DEI PROGRAMMI (Analizza ciascun programma/progetto previsto nella relazione previsionale e programmatica evidenziandone sia lo stato di realizzazione che il rispettivo grado di ultimazione finanziaria).
- ANALISI DEGLI INDICATORI FINANZIARI ED ECONOMICI
- ANALISI DEL CONTO ECONOMICO (Evidenzia i componenti positivi (ricavi/proventi) e negativi (costi) dell'attività dell'impresa/ente secondo criteri di competenza economica).
- ANALISI DEL CONTO DEL PATRIMONIO (Rileva i risultati della gestione patrimoniale e riassume la consistenza del patrimonio al termine dell'esercizio evidenziando le variazioni intervenute dal conto finanziario e quelle da cause extrafinanziarie).

IL RENDICONTO FINANZIARIO

Il conto del bilancio o rendiconto finanziario è il documento che dimostra i risultati finali della gestione finanziaria in riferimento al fine autorizzatorio della stessa. Evidenzia le spese impegnate, i pagamenti, le entrate accertate e gli incassi in riferimento alle previsioni contenute nel bilancio preventivo, sia per la gestione competenza sia per la gestione residui.

La struttura del conto del bilancio è del tutto conforme a quella del bilancio preventivo e contiene, ai sensi del D.P.R. 194 del 31 gennaio 1996, per ciascuna risorsa di entrata, per ciascun intervento di spesa, per ciascun capitolo per le entrate e le spese per conto di terzi, i seguenti dati:

- ✓ La previsione definitiva di competenza
- ✓ I residui attivi e passivi che derivano dal rendiconto dell'anno precedente
- ✓ Gli accertamenti e gli impegni assunti in conto competenza
- ✓ I residui attivi e passivi derivanti dal rendiconto dell'anno precedente riaccertati alla fine dell'esercizio
- ✓ Le riscossioni ed i pagamenti divisi nelle gestioni di competenza e residui
- ✓ Gli incassi ed i pagamenti effettuati dal tesoriere nel corso dell'esercizio
- ✓ I residui attivi e passivi da riportare nel prossimo esercizio divisi nelle gestioni di competenza e residui
- ✓ La differenza tra la previsione definitiva e gli accertamenti/impegni assunti in conto competenza
- ✓ La differenza tra i residui attivi e passivi derivanti dal rendiconto dell'anno precedente ed i residui attivi e passivi riaccertati alla fine dell'esercizio
- ✓ I residui passivi da riportare nel prossimo esercizio divisi nelle gestioni di competenza e residui.

Il conto del bilancio si conclude con una serie di quadri riepilogativi riconducibili al quadro riassuntivo di tutta la gestione finanziaria che evidenzia il risultato di amministrazione:

RISULTATO COMPLESSIVO DELLA GESTIONE

	RESIDUI	COMPETENZA	TOTALE
Fondo di cassa al 1° gennaio			292.593,20
Riscossioni	9.322.212,37	42.052.921,40	51.375.133,77
Pagamenti	12.410.990,34	38.964.143,43	51.375.133,77
Fondo di cassa al 31 dicembre			292.593,20
Pagamenti per azioni esecutive non regolarizzate al 31 dicembre			0
Differenza			292.593,20
Residui attivi	45.764.437,54	11.215.041,89	56.979.479,43
Residui passivi	41.143.186,33	13.492.574,13	54.635.760,46
Differenza			2.343.718,97
		AVANZO	2.636.312,17

I residui attivi e passivi evidenziati in questo quadro sono stati oggetto di una operazione di riaccertamento da parte dell'ente, consistente nella revisione delle ragioni del mantenimento in tutto od in parte di ciascun residuo. I residui attivi per i quali è stata accertata la difficile esigibilità sono stati stralciati dal conto del bilancio e conservati nell'apposita voce delle attività patrimoniali "crediti di dubbia esigibilità", dove resteranno fino al compimento dei termini di prescrizione. Sono stati dichiarati "di dubbia esigibilità" i crediti di qualsiasi natura affidati al concessionario in riscossione con ruoli ordinari o coattivi, ed in relazione ai quali il concessionario stesso abbia restituito l'avviso di mora con annotazione d'irreperibilità (o morte e simili) o d'esecuzione forzata insufficiente o totalmente infruttuosa.

INCIDENZA DEI RESIDUI ATTIVI

	2010		2011		2012	
		%		%		%
Totale residui attivi	24.713.741,54		8.318.700,53		11.215.041,89	
Accertamenti c/competenza	69.937.734,96	35,34	50.802.033,39	16,37	53.267.963,29	21,05

Per ciascun residuo passivo sono stati verificati i termini di prescrizione e tutti gli elementi costitutivi dell'obbligazione giuridicamente perfezionata nel tempo, ovvero si è provveduto ad eliminare le partite di residui passivi riportati pur in mancanza di obbligazioni giuridicamente perfezionate o senza riferimento a procedere di gare bandite.

La voce "Pagamenti per azioni esecutive non regolarizzate al 31 dicembre" evidenzia i pignoramenti effettuati presso la tesoreria unica e che non hanno ancora trovato una regolarizzazione nelle scritture contabili dell'ente.

INCIDENZA DEI RESIDUI PASSIVI						
	2010		2011		2012	
		%		%		%
Totale residui passivi	26.278.199,71		8.284.779,49		13.492.574,13	
Impegni c/competenza	68.462.473,77	38,38	50.604.308,39	16,37	52.456.717,56	25,72

Il risultato di amministrazione tiene conto sia della consistenza di cassa sia dei residui

esistenti alla fine dell'esercizio, compresi quelli provenienti da anni precedenti.

Il risultato di gestione fa riferimento, invece, a quella parte della gestione ottenuta considerando solo le operazioni finanziarie relative all'esercizio in corso senza, cioè, esaminare quelle generate da fatti accaduti negli anni precedenti e non ancora conclusi.

Questo valore, se positivo, mette in evidenza la capacità dell'ente di acquisire ricchezza e destinarla a favore della collettività amministrata. Allo stesso modo un risultato negativo porta a concludere che l'ente ha dato vita ad una quantità di spese superiore alle risorse raccolte che, se non adeguatamente compensate dalla gestione dei residui, determina un risultato finanziario negativo. Di conseguenza una attenta gestione dovrebbe dar luogo ad un risultato di pareggio o positivo in grado di dimostrare la capacità dell'ente di acquisire un adeguato flusso di risorse (oltre all'eventuale avanzo di amministrazione applicato) tale da assicurare la copertura finanziaria degli impegni di spesa assunti.

L'avanzo di amministrazione utilizzato nel corso dell'anno è il seguente:

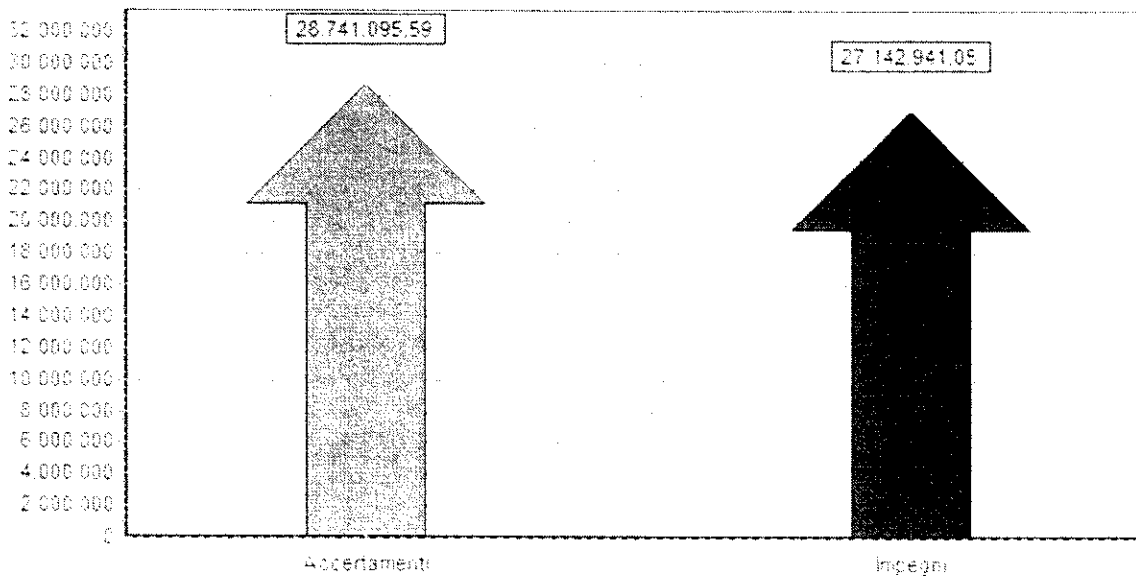
ANALISI AVANZO APPLICATO NELL'ESERCIZIO	
AVANZO APPLICATO PER SPESE CORRENTI	0
AVANZO APPLICATO PER INVESTIMENTI	0
TOTALE	0

Il nostro ente presenta il seguente risultato di gestione:

RISULTATO DELLA GESTIONE DI COMPETENZA	
	Importi
RISCOSSIONI	42.052.921,40
PAGAMENTI	38.964.143,43
Differenza	3.088.777,97
RESIDUI ATTIVI	11.215.041,89
RESIDUI PASSIVI	13.492.574,13
Differenza	2.277.532,24-
AVANZO	811.245,73

Analizzando singolarmente gli aspetti gestionali dell'ente abbiamo i seguenti risultati:

BILANCIO CORRENTE

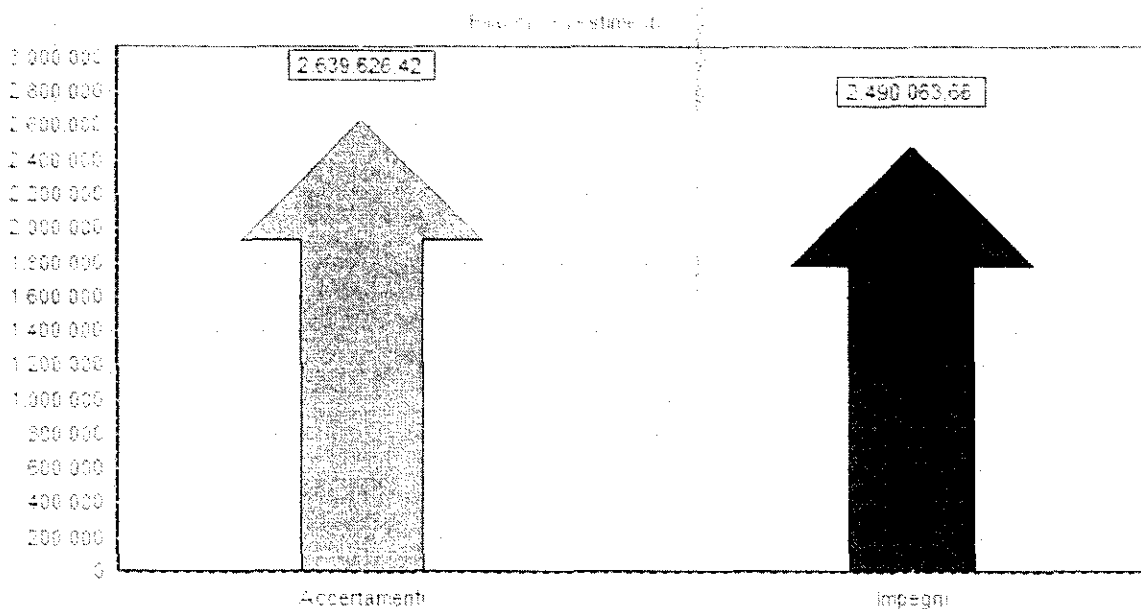


Raggruppa le entrate e le spese correnti necessarie per la gestione ordinaria dell'ente. L'equilibrio del bilancio corrente è espressamente richiesto dalla legge. L'art. 162 del D. Lgs. 267/2000 infatti recita: "Le previsioni di competenza relative alle spese correnti sommate alle previsioni di competenza relative alle quote di capitale delle rate di ammortamento dei mutui e dei prestiti obbligazionari non possono essere complessivamente superiori alle previsioni di competenza dei primi tre titoli dell'entrata e non possono avere altra forma di finanziamento, salvo le eccezioni previste per legge".

EQUILIBRIO DEL BILANCIO CORRENTE

<u>ENTRATE</u>		Stanziamenti Finali	Accertamenti/ Impegni	%	Scostamento
Titolo I - Entrate tributarie	(+)	19.959.547,81	20.339.505,44	101,90	379.957,63-
Titolo II - Entrate da contributi e trasferimenti	(+)	4.584.414,82	4.047.550,31	88,29	536.864,51
Titolo III - Entrate extratributarie	(+)	4.726.000,00	4.354.039,84	92,13	371.960,16
Totale		29.269.962,63	28.741.095,59	98,19	528.867,04
Avanzo applicato per il finanziamento di spese correnti/rimborso q/capitale di mutui e prestiti	(+)	0	0	0	0
Quota oneri di urbanizzazione destinata a manutenzione ordinaria del patrimonio	(+)	0	0	0	0
Quota oneri di urbanizzazione destinata a spese correnti	(+)	0	0	0	0
Mutui passivi a copertura di disavanzi	(+)	0	0	0	0
Alienazione patrimonio per riequilibrio gestione	(+)	0	0	0	0
Utilizzo del plusvalore realizzato con l'alienazione di beni patrim. (L.350/03)	(+)	0	0	0	0
Entrate diverse destinate a spese correnti	(+)	0	0	0	0
Quota di contributi a valere sul fondo nazionale ordinario per gli investimenti	(+)	0	0	0	0
Utilizzo del plusvalore realizzato con l'alienazione di beni patrim. (L.311/04)	(+)	0	0	0	0
Entrate diverse utilizzate per finanziare il rimborso di quota capitale di mutui e prestiti	(+)	0	0	0	0
Entrate correnti che finanziano investimenti	(-)	0	0	0	0
Totale bilancio corrente ENTRATE		29.269.962,63	28.741.095,59	98,19	528.867,04
<u>USCITE</u>					
Titolo I° - Spese correnti	(+)	27.419.520,74	25.307.033,84	92,30	2.112.486,90
Titolo III° - Spese per rimborso di prestiti	(+)	27.786.913,48	22.513.330,56	81,02	5.273.582,92
Rimborso anticipazioni di cassa	(-)	25.936.471,59	20.677.423,35	79,72	5.259.048,24
Rimborso finanziamenti a breve termine	(-)	0	0	0	0
Totale		29.269.962,63	27.142.941,05	92,73	2.127.021,58
Disavanzo applicato al bilancio	(+)	0	0	0	0
Totale bilancio corrente USCITE		29.269.962,63	27.142.941,05	92,73	2.127.021,58
AVANZO/DISAVANZO BILANCIO CORRENTE		0	1.598.154,54		

BILANCIO INVESTIMENTI

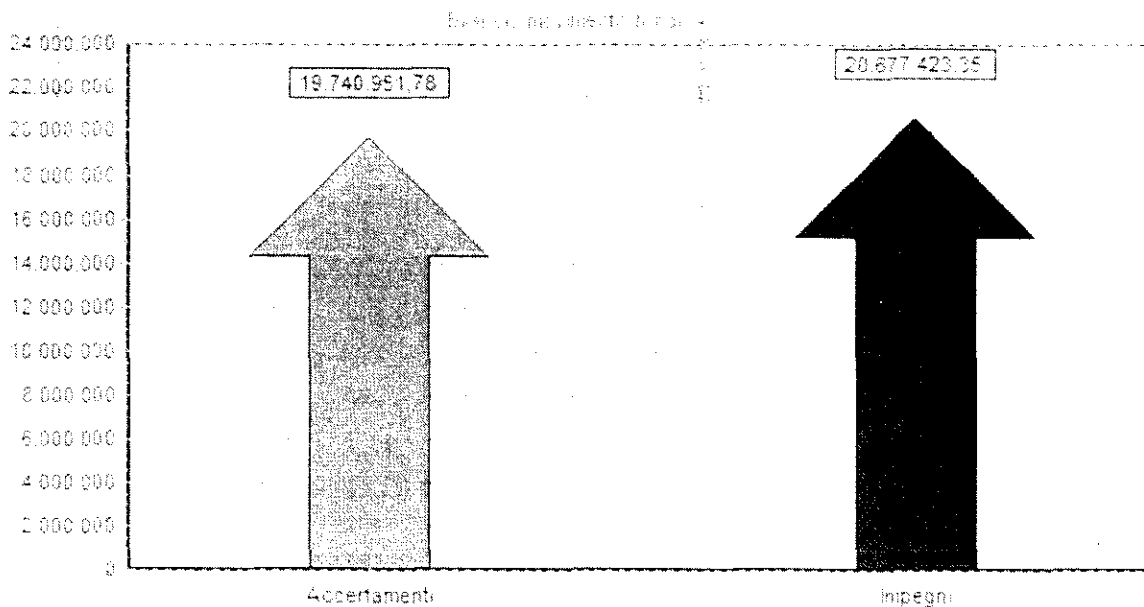


Esponde il risultato delle somme destinate a modificare la situazione patrimoniale dell'ente attraverso la realizzazione di infrastrutture o l'acquisizione di beni mobili, macchine e attrezzature. In particolare le spese che l'ente ha sostenuto per gli investimenti sono quelle finalizzate alla realizzazione ed acquisto di impianti, opere e beni non destinati all'uso comune. Tali spese permettono di assicurare le infrastrutture necessarie per l'esercizio delle sue funzioni istituzionali, per l'attuazione dei servizi pubblici e per promuovere e consolidare lo sviluppo sociale ed economico della popolazione. Anche questo equilibrio è espressamente richiesto dalla legge. L'art. 199 del D. Lgs. 267/2000 recita: "Per l'attivazione degli investimenti gli enti locali possono utilizzare: a) entrate correnti destinate per legge agli investimenti; b) avanzi di bilancio costituiti da eccedenze di entrate correnti rispetto alle spese correnti aumentate delle quote capitali di ammortamento dei prestiti; c) entrate derivanti dall'alienazione di beni e diritti patrimoniali, riscossioni di crediti, proventi da concessioni edilizie e relative sanzioni; d) entrate derivanti da trasferimenti in conto capitale dello Stato, delle Regioni, da altri interventi pubblici e privati finalizzati agli investimenti, da interventi finalizzati da parte di organismi comunitari e internazionali; e) avanzo di amministrazione; f) mutui passivi; g) altre forme di ricorso al mercato finanziario consentite dalla legge.

EQUILIBRIO DEL BILANCIO INVESTIMENTI

<u>ENTRATE</u>		Stanziamenti Finali	Accertamenti/ Impegni	%	Scostamento
Titolo IV - Entrate da alienazioni, trasferimenti di capitale	(+)	18.385.214,00	2.139.626,42	11,64	16.245.587,58
Riscossione di crediti	(-)	0	0	0	0
Quota oneri di urbanizzazione destinata a manutenzione ordinaria del patrimonio	(-)	0	0	0	0
Quota oneri di urbanizzazione destinata a spese correnti	(-)	0	0	0	0
Alienazione patrimonio per riequilibrio della gestione	(-)	0	0	0	0
Utilizzo del plusvalore realizzato con l'alienazione di beni patrim. (L.350/03)	(-)	0	0	0	0
Entrate diverse destinate a spese correnti	(-)	0	0	0	0
Quota di contributi a valere sul fondo nazionale ordinario per gli investimenti	(-)	0	0	0	0
Utilizzo del plusvalore realizzato con l'alienazione di beni patrim. (L.311/04)	(-)	0	0	0	0
Entrate diverse utilizzate per finanziare il rimborso di quota capitale di mutui e prestiti	(-)	0	0	0	0
Totale		18.385.214,00	2.139.626,42	11,64	16.245.587,58
Titolo V - Entrate da accensione prestiti	(+)	25.500.000,00	20.240.951,78	79,38	5.259.048,22
Anticipazioni di cassa	(-)	25.000.000,00	19.740.951,78	78,96	5.259.048,22
Finanziamenti a breve termine	(-)	0	0	0	0
Mutui passivi a copertura di disavanzi	(-)	0	0	0	0
Totale		500.000,00	500.000,00	100,00	0
Entrate correnti che finanziano investimenti	(+)	0	0	0	0
Avanzo applicato per il finanziamento di investimenti	(+)	0	0	0	0
Totale		0	0	0	0
Totale bilancio investimenti ENTRATE		18.885.214,00	2.639.626,42	13,98	16.245.587,58
<u>USCITE</u>					
Titolo II° - Spese in conto capitale	(+)	18.885.214,00	2.490.063,66	13,19	16.395.150,34
Concessione di crediti	(-)	0	0	0	0
Totale bilancio investimenti USCITE		18.885.214,00	2.490.063,66	13,19	16.395.150,34
AVANZO/DISAVANZO BILANCIO INVESTIMENTI		0	149.562,76		

BILANCIO MOVIMENTO DI FONDI



Evidenzia quelle poste compensative di entrata e di spesa che hanno riflessi solo sugli aspetti finanziari della gestione senza influenzarne quelli economici. Questo bilancio pone in correlazione tutti quei flussi finanziari di entrate e di uscita diretti ad assicurare un adeguato livello di liquidità all'Ente senza influenzare le due precedenti gestioni.

EQUILIBRIO DEL BILANCIO MOVIMENTO FONDI

<u>ENTRATE</u>		Stanziamenti Finali	Accertamenti Impegni	%	Scostamento
Riscossione di crediti	(+)	0	0	0	0
Anticipazioni di cassa	(+)	25.000.000,00	19.740.951,78	78,96	5.259.048,22
Finanziamenti a breve termine	(+)	0	0	0	0
Totale bilancio movimento fondi ENTRATE		25.000.000,00	19.740.951,78	78,96	5.259.048,22
 <u>USCITE</u>					
Rimborso per anticipazioni di cassa	(+)	25.936.471,59	20.677.423,35	79,72	5.259.048,24
Rimborso finanziamenti a breve termine	(+)	0	0	0	0
Concessione di crediti	(+)	0	0	0	0
Totale bilancio movimento fondi USCITE		25.936.471,59	20.677.423,35	79,72	5.259.048,24
 AVANZO/DISAVANZO BILANCIO MOVIMENTO FONDI		936.471,59-	936.471,57-		

EQUILIBRIO DEL BILANCIO SERVIZI PER CONTO TERZI

<u>ENTRATE</u>	5.480.579,00	2.146.289,50	39,16	3.334.289,50
<u>USCITE</u>	5.480.579,00	2.146.289,50	39,16	3.334.289,50
 AVANZO/DISAVANZO BILANCIO SERVIZI PER CONTO TERZI	 0	 0		

SERVIZI PER CONTO DI TERZI

Il bilancio dei servizi per conto di terzi, infine, comprende tutte quelle operazioni poste in essere dall'Ente in nome e per conto di altri soggetti.

STATO DI ACCERTAMENTO E DI RISCOSSIONE DELLE ENTRATE

La capacità di spesa di un ente è strettamente legata alla capacità di entrata, dalla capacità, cioè, di reperire risorse ordinarie e straordinarie da impiegare nel portare a termine i propri obiettivi.

Più è alto l'indice di accertamento delle entrate, più l'ente ha la possibilità di finanziare tutti i programmi che intende realizzare; diversamente, un modesto indice di accertamento comporta una contrazione della potestà decisionale che determina la necessità di indicare priorità e, quindi, di soddisfare solo parzialmente gli obiettivi politici.

Altro indice di grande importanza è quello relativo al grado di riscossione delle entrate, che non influisce sull'equilibrio del bilancio ma solo sulla disponibilità di cassa: una bassa percentuale di riscossioni rappresenta una sofferenza del margine di tesoreria e comporta la necessità di rallentare le operazioni di pagamento o, nella peggiore delle ipotesi, la richiesta di una anticipazione di cassa con ulteriori oneri finanziari per l'Ente.

STATO DI ACCERTAMENTO DELLE ENTRATE				
TITOLI	Somme Previste	Accertamenti	Scostamento	%
Tributarie	19.959.547,81	20.339.505,44	379.957,63-	101,90
Contributi e trasferimenti correnti	4.584.414,82	4.047.550,31	536.864,51	88,29
Extratributarie	4.726.000,00	4.354.039,84	371.960,16	92,13
Trasferimenti di capitale e riscossione di crediti	18.385.214,00	2.139.626,42	16.245.587,58	11,64
Accensione di prestiti	25.500.000,00	20.240.951,78	5.259.048,22	79,38
Servizi per conto di terzi	5.480.579,00	2.146.289,50	3.334.289,50	39,16
Avanzo di Amministrazione	936.471,59	0	936.471,59	0
TOTALE ENTRATE	79.572.227,22	53.267.963,29	26.304.263,93	66,94


GRADO DI RISCOSSIONE DELLE ENTRATE

TITOLI	Accertamenti	Riscossioni	Scostamento	%
Tributarie	20.339.505,44	14.223.579,14	6.115.926,30	69,93
Contributi e trasferimenti correnti	4.047.550,31	3.619.546,60	428.003,71	89,43
Extratributarie	4.354.039,84	1.127.888,89	3.226.150,95	25,90
Trasferimenti di capitale e riscossione di crediti	2.139.626,42	1.218.766,42	920.860,00	56,96
Accensione di prestiti	20.240.951,78	19.740.951,78	500.000,00	97,53
Servizi per conto di terzi	2.146.289,50	2.122.188,57	24.100,93	98,88
TOTALE ENTRATE	53.267.963,29	42.052.921,40	11.215.041,89	78,95

VELOCITA' DI RISCOSSIONE DELLE ENTRATE PROPRIE

(Titolo I e III)	2010		2011		2012	
		%		%		%
RISCOSSIONI	9.062.204,58		15.381.537,45		15.351.468,03	
ACCERTAMENTI	16.912.014,35	53,58	22.452.790,51	68,51	24.693.545,28	62,17

Velocità di riscossione delle entrate proprie



GESTIONE DI CASSA

Particolare importanza ha assunto in questi ultimi anni il monitoraggio della situazione di cassa. La legge di stabilità 2012 ha riconfermato la verifica del patto di stabilità interno rendendo partecipi gli enti locali del programma di riduzione dell'indebitamento pubblico e degli impegni comunitari della Repubblica.

In particolare, la limitazione delle spese correnti; delle spese sostenute sulla base di trasferimenti con vincolo di destinazione dallo Stato, dall'Unione Europea e dagli enti che partecipano al patto di stabilità interno; delle spese che per loro natura rivestono il carattere di eccezionalità (ad esempio: gli eventi calamitosi, le spese correnti sostenute in occasione di consultazioni elettorali e referendarie).

La verifica di questi dati assume ancora più importanza se si considerano le sanzioni previste: "qualora l'ente non rispetti i limiti indicati, l'importo dei trasferimenti *correnti* ad esso spettante sarà ridotto in misura pari alla differenza tra gli obiettivi previsti ed i risultati conseguiti.

L'ente ha provveduto pertanto a calcolare il saldo programmatico 2012, successivamente ha provveduto a monitorare periodicamente la situazione degli impegni e soprattutto dei pagamenti in conto investimento. La situazione di cassa al 31 dicembre 2012 è la seguente:

RISULTATO DELLA GESTIONE DI CASSA	
	Importi
Fondo di cassa al 1° gennaio	292.593,20
Riscossioni	51.375.133,77
Pagamenti	51.375.133,77
Fondo di cassa al 31 dicembre	292.593,20
Pagamenti per azioni esecutive non regolarizzate al 31 dicembre	0
DIFFERENZA	292.593,20

Il risultato di questa gestione coincide con il fondo di cassa di fine esercizio (o con l'anticipazione di tesoreria nel caso in cui il risultato fosse negativo) e con il conto del tesoriere rimesso nei termini di legge e parificato dall'ente.

Il monitoraggio annuale di cassa presenta i seguenti valori:

MONITORAGGIO PATTO DI STABILITA' 2012
(Legge 183/2011, Decreti legge n. 16/2012, n. 74/2012 e n. 95/2012)
(valori in migliaia di euro)

ENTRATE FINALI	Accertamenti
E1 TOTALE TITOLO 1°	20.340
E2 TOTALE TITOLO 2°	4.048
E3 TOTALE TITOLO 3°	4.354
a detrarre:	
E4 Entrate correnti provenienti dallo Stato destinate all'attuazione delle ordinanze emanate dal Presidente del Consiglio dei Ministri a seguito di dichiarazione dello stato di emergenza (art. 31, comma 7, legge n. 183/2011)	0
E5 Entrate correnti provenienti dallo Stato a seguito di dichiarazione di grande evento (art. 31, comma 9, legge n. 183/2011)	0
E6 Entrate correnti provenienti direttamente o indirettamente dall'Unione Europea (art. 31, comma 10, legge n. 183/2011)	0
E7 Entrate provenienti dall'ISTAT connesse alla progettazione ed esecuzione dei censimenti di cui all'articolo 31, comma 12, legge n. 183/2011	143
E8 Contributo a favore dei Comuni che partecipano al Patto di stabilità interno "orizzontale nazionale" da destinare alla riduzione del debito (art. 4-ter del decreto-legge 2 marzo 2012, n. 16)	0
E9 Contributo a favore delle Province di cui all'art. 17, comma 13-bis del decreto-legge 6 luglio 2012, n. 95, da destinare alla riduzione del debito	625
E10 Erogazioni destinate ai comuni non ridotte ai sensi dell'art. 16, comma 6-bis del decreto-legge 6 luglio 2012, n. 95, da destinare alla estinzione anticipata del debito	0
E11 Entrate correnti, di cui all'art. 2, comma 6, del decreto-legge 6 giugno 2012, n. 74, trasferite dalle Regioni Lombardia, Veneto ed Emilia Romagna e destinate agli interventi di ricostruzione delle aree colpite dal sisma del 20-29 maggio 2012, di cui al decreto-legge n. 74/2012 (art. 2, comma 6, terzo periodo del decreto-legge 6 giugno 2012, n. 74)	0
a sommare:	
E12 Fondo pluriennale di parte corrente (previsioni definitive di entrata)	0
a detrarre:	
S0 Fondo pluriennale di parte corrente (previsioni definitive di spesa)	0
Totale entrate correnti nette	27.974
	Riscossioni
E13 TOTALE TITOLO 4°	4.948
a detrarre:	
E14 Entrate derivanti dalla riscossione di crediti (art. 31, comma 3, legge n. 183/2011)	0
E15 Entrate in conto capitale provenienti dallo Stato destinate all'attuazione delle ordinanze emanate dal Presidente del Consiglio dei Ministri a seguito di dichiarazione dello stato di emergenza (art. 31, comma 7, legge n. 183/2011)	0
E16 Entrate in conto capitale provenienti dallo Stato a seguito di dichiarazione di grande evento (art. 31, comma 9, legge n. 183/2011)	0
E17 Entrate in conto capitale provenienti direttamente o indirettamente dall'Unione Europea (art. 31, comma 10, legge n. 183/2011)	1.000
E18 Entrate in conto capitale provenienti dallo Stato a favore del comune di Parma per la realizzazione degli interventi di cui al comma 1 dell'articolo 1 del decreto-legge, n. 113/2004 e per la realizzazione della Scuola per l'Europa di Parma di cui alla legge n. 115/2009 (art. 31, comma 14, legge n. 183/2011)	0
E19 Entrate in conto capitale di cui all'art. 2, comma 6, del decreto-legge 6 giugno 2012, n. 74, trasferite dalle Regioni Lombardia, Veneto ed Emilia Romagna e destinate agli interventi di ricostruzione delle aree colpite dal sisma del 20-29 maggio 2012, di cui al decreto-legge n. 74/2012 (art. 2, comma 6, terzo periodo del decreto-legge 6 giugno 2012, n. 74)	0
Totale entrate in conto capitale nette	3.948
EFN ENTRATE FINALI NETTE	31.922

MONITORAGGIO PATTO DI STABILITA' 2012

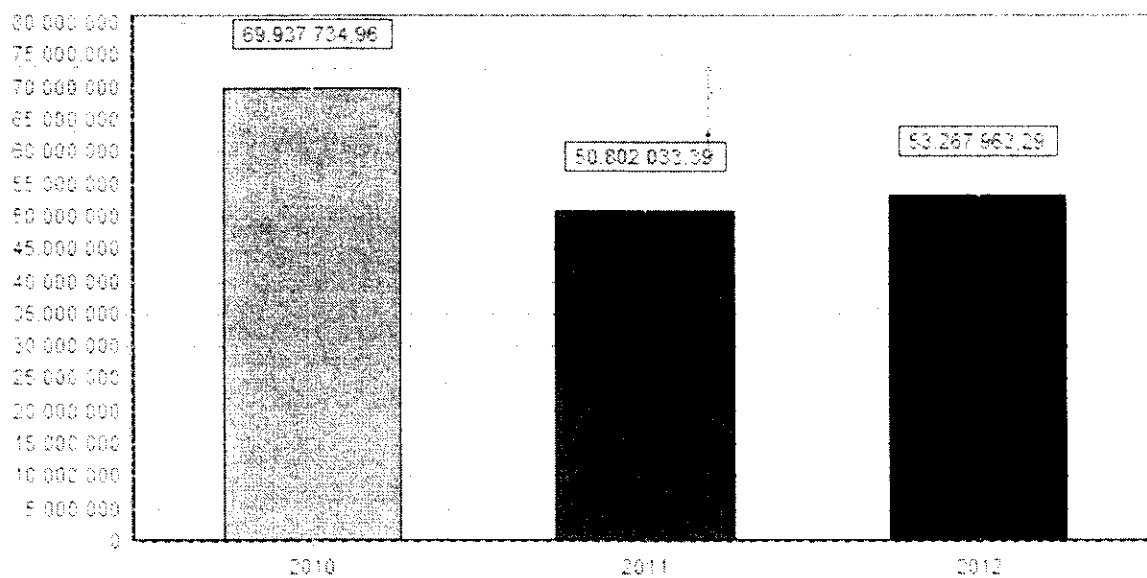
<i>SPESE FINALI</i>	Impegni
SI TOTALE TITOLO 1°	25.307
a detrarre:	
S2 Spese correnti sostenute per l'attuazione delle ordinanze emanate dal Presidente del Consiglio dei ministri a seguito di dichiarazione dello stato di emergenza (art. 31, comma 7, legge n. 183/2011)	0
S3 Spese correnti sostenute a seguito di dichiarazione di grande evento (art. 31, comma 9, legge n. 183/2011)	0
S4 Spese correnti relative all'utilizzo di entrate correnti provenienti direttamente o indirettamente dall'Unione Europea (art. 31, comma 10, legge n. 183/2011)	0
S5 Spese connesse alle risorse provenienti dall'ISTAT per la progettazione ed esecuzione dei censimenti di cui all'articolo 31, comma 12, legge n. 183/2011	143
S6 Spese correnti relative ai beni trasferiti di cui al decreto legislativo n. 85/2010 (federalismo demaniale), per un importo corrispondente alle spese già sostenute dallo Stato per la gestione e la manutenzione dei beni trasferiti (art. 31, comma 15, legge n. 183/2011)	0
S7 Spese correnti a valere sulle risorse trasferite dalle Regioni Lombardia, Veneto ed Emilia Romagna per gli interventi di ricostruzione delle aree colpite dal sisma del 20-29 maggio 2012, di cui al decreto-legge n. 74/2012 (art. 2, comma 6, terzo periodo del decreto-legge 6 giugno 2012, n. 74)	0
Totale spese correnti nette	25.164
	Pagamenti
S8 TOTALE TITOLO 2°	6.811
a detrarre:	
S9 Spese derivanti dalla concessione di crediti (art. 31, comma 3, legge n. 183/2011)	0
S10 Spese in conto capitale sostenute per l'attuazione delle ordinanze emanate dal Presidente del Consiglio dei Ministri a seguito di dichiarazione dello stato di emergenza (art. 31, comma 7, legge n. 183/2011)	0
S11 Spese in conto capitale sostenute a seguito di dichiarazione di grande evento (art. 31, comma 9, legge n. 183/2011)	0
S12 Spese in conto capitale relative all'utilizzo di Entrate in conto capitale provenienti direttamente o indirettamente dall'Unione Europea (art. 31, comma 10, legge n. 183/2011)	2.595
S13 Spese in conto capitale sostenute dai comuni della provincia dell'Aquila in stato di dissesto relative agli investimenti deliberati entro il 31 dicembre 2010 (art. 31, comma 13, legge n. 183/2011)	0
S14 Spese in conto capitale sostenute dal comune di Parma per la realizzazione degli interventi di cui al comma 1 dell'articolo 1 del decreto-legge n. 113/2004 e per la realizzazione della Scuola per l'Europa di Parma di cui alla legge n. 115/2009 (art.31, comma 14, legge n. 183/2011)	0
S15 Spese in conto capitale relative ai beni trasferiti di cui al decreto legislativo n. 85/2010 (federalismo demaniale), per un importo corrispondente alle spese già sostenute dallo Stato per la gestione e la manutenzione dei beni trasferiti (art. 31, comma 15, legge n. 183/2011)	0
S16 Spese in conto capitale a valere sulle risorse trasferite dalle Regioni Lombardia, Veneto ed Emilia Romagna per gli interventi di ricostruzione delle aree colpite dal sisma del 20-29 maggio 2012, di cui al decreto-legge n. 74/2012 (art. 2, comma 6, terzo periodo del decreto-legge 6 giugno 2012, n. 74)	0
Totale spese in conto capitale nette	4.216
SF N SPESE FINALI NETTE	29.380
SFIN 12 SALDO FINANZIARIO (EF N - SF N)	2.542
OB OBIETTIVO PROGRAMMATICO ANNUALE SALDO FINANZIARIO 2012	2.489
DIFFERENZA (SFIN 12 - OB)	53

ANALISI DELLE ENTRATE

Le risorse di cui l'Ente può disporre sono costituite da entrate tributarie, trasferimenti correnti, entrate extra-tributarie, alienazioni di beni, trasferimenti in conto capitale e da entrate derivanti da accensione di prestiti. Le entrate di competenza di un esercizio sono il vero asse portante dell'intero bilancio. La dimensione che assume la gestione economica finanziaria dell'ente dipende dal volume di risorse che vengono reperite, utilizzandole successivamente nella gestione delle spese correnti e degli investimenti. L'ente, per programmare correttamente l'attività di spesa, deve infatti conoscere quali siano i mezzi finanziari a disposizione, garantendosi così un margine di manovra nel versante delle entrate. E' per questo scopo che la legge riconosce, nell'ambito della finanza pubblica, autonomia finanziaria fondata su certezza di risorse proprie e trasferite. Allo stesso tempo la legge assicura agli enti locali potestà impositiva autonoma nel campo delle imposte, delle tasse e delle tariffe. Si riporta di seguito il quadro delle entrate del nostro ente suddivise per titoli:

ANALISI DELLE ENTRATE					
	Somme Previste		Accertamenti		Differenza
		%		%	
Titolo I - Entrate Tributarie	19.959.547,81	25,38	20.339.505,44	38,18	379.957,63-
Titolo II - Entrate da contributi e trasferimenti correnti	4.584.414,82	5,83	4.047.550,31	7,60	536.864,51
Titolo III - Entrate extratributarie	4.726.000,00	6,01	4.354.039,84	8,17	371.960,16
Titolo IV - Entrate da alienazioni, trasferimenti	18.385.214,00	23,38	2.139.626,42	4,02	16.245.587,58
Titolo V - Entrate derivanti da accensione di prestiti	25.500.000,00	32,43	20.240.951,78	38,00	5.259.048,22
Titolo VI - Entrate da servizi per conto di terzi	5.480.579,00	6,97	2.146.289,50	4,03	3.334.289,50
TOTALE ENTRATE	78.635.755,63	100	53.267.963,29	100	25.367.792,34

Entrate correnti



Le entrate correnti costituiscono le risorse destinate alla gestione dei servizi comunali: di queste, le entrate tributarie ed extratributarie indicano la parte direttamente o indirettamente reperita dall'ente. I trasferimenti correnti dello Stato, della Regione e degli altri enti costituiscono invece le entrate derivate, in quanto risorse fornite da terzi e destinate a finanziare una parte della gestione corrente.

INDICATORI FINANZIARI

Autonomia finanziaria	Titolo I+III	24.693.545,28	85,92
	Titolo I+II+III	28.741.095,59	
Pressione finanziaria	Titolo I+II	24.387.055,75	668,47
	Popolazione	36.482	
Autonomia impositiva	Entrate tributarie	20.339.505,44	70,77
	Entrate correnti	28.741.095,59	
Pressione tributaria	Entrate tributarie	20.339.505,44	557,52
	Popolazione	36.482	
Autonomia impositiva su entrate proprie	Titolo I	20.339.505,44	82,37
	Titolo I + Titolo III	24.693.545,28	
Autonomia tariffaria	Entrate extratributarie	4.354.039,84	15,15
	Entrate correnti	28.741.095,59	
Autonomia tariffaria su entrate proprie	Titolo III	4.354.039,84	17,63
	Titolo I + Titolo III	24.693.545,28	
Intervento erariale	Trasferimenti statali	740.398,17	20,29
	Popolazione	36.482	
Dipendenza erariale	Trasferimenti statali	740.398,17	2,58
	Entrate correnti	28.741.095,59	
Intervento regionale	Trasferimenti regionali	3.302.155,14	90,51
	Popolazione	36.482	

In merito a tali indicatori si osserva:

- L'indice di autonomia finanziaria evidenzia la percentuale di incidenza delle entrate proprie su quelle correnti segnalando in tal modo quanto la capacità di spesa è garantita da risorse autonome, senza contare sui trasferimenti.

- L'indice di autonomia impositiva è una specificazione di quello che precede ed evidenzia la capacità dell'ente di prelevare risorse coattivamente.

- L'indice di pressione finanziaria indica la pressione fiscale esercitata dall'ente e dallo Stato sulla popolazione di riferimento.

- L'indice di pressione tributaria evidenzia il prelievo tributario medio pro capite.

- L'indice di intervento erariale evidenzia l'ammontare delle risorse per ogni abitante trasferite dallo Stato.

- L'indice di intervento regionale evidenzia l'ammontare delle risorse per ogni abitante trasferite dalla Regione.

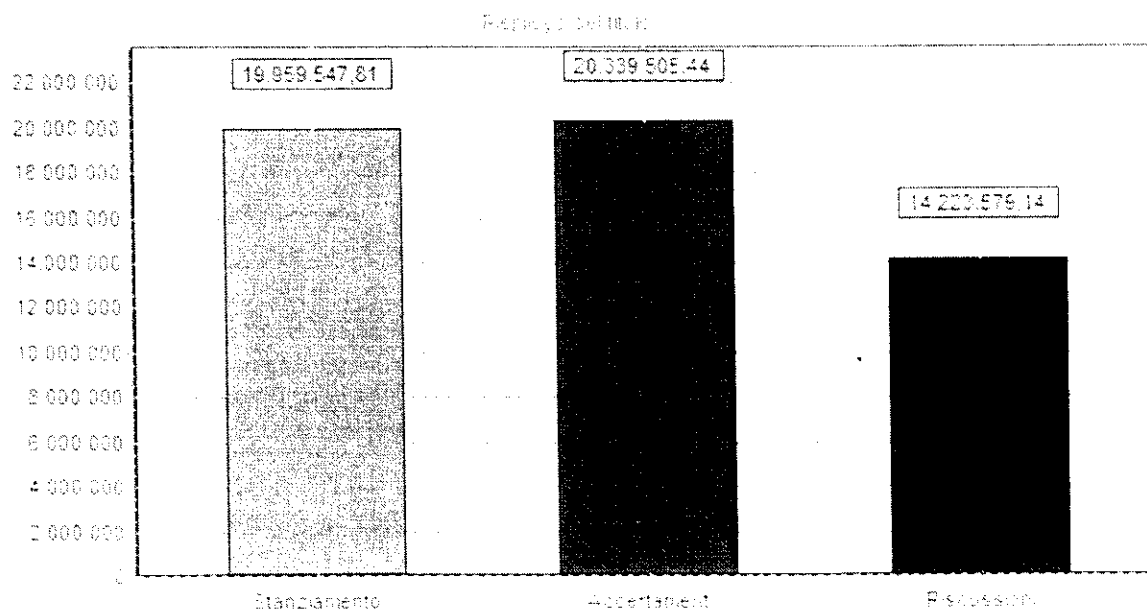
ENTRATE TRIBUTARIE

Il titolo I comprende le entrate la cui fonte di provenienza è costituita da cespiti di natura tributaria, dalle imposte alle tasse, ai tributi speciali.

1. La categoria "imposte" raggruppa tutte quelle forme di prelievo coattivo effettuate dall'ente nei limiti della propria capacità impositiva, nel rispetto della normativa quadro vigente: IMU, l'imposta comunale sulla pubblicità, ecc..
2. La categoria "tasse" raggruppa tutte quelle entrate definite dalla normativa tributaria vigente. In particolare sono compresi gli importi relativi alla TOSAP, TARSU, l'addizionale erariale sulla tassa smaltimento rifiuti, le tasse di concessione su atti e provvedimenti comunali.
3. Sono compresi nei "tributi speciali" i diritti sulle pubbliche affissioni oltre che, in via residuale, quelle voci tributarie non ricomprese nelle due poste precedenti come, ad esempio, le sanzioni in materia tributaria, diritti o canoni provocati dagli scarichi di complessi produttivi, ecc.

ANALISI DELLE ENTRATE TRIBUTARIE

ACCERTAMENTI	2010		2011		2012	
		%		%		%
IMPOSTE	7.436.570,90	60,13	8.280.929,89	45,71	9.372.581,05	46,08
TASSE	4.905.232,82	39,66	5.096.125,28	28,13	5.200.718,19	25,57
TRIBUTI SPECIALI ED ALTRE ENTRATE TRIBUTARIE PROPRIE	26.644,64	0,21	4.737.663,72	26,16	5.766.206,20	28,35
TOTALE ENTRATE TRIBUTARIE	12.368.448,36	100	18.114.718,89	100	20.339.505,44	100



La tabella che segue evidenzia l'importo che in media ciascun cittadino ha pagato nel corso dell'anno per imposte di natura locale:

PRELIEVO TRIBUTARIO PRO CAPITE						
	2010		2011		2012	
ENTRATE TRIBUTARIE	12.368.448,36		18.114.718,89		20.339.505,44	
POPOLAZIONE	38.420	321,93	38.799	466,89	36.482	557,52

ENTRATE DERIVANTI DA CONTRIBUTI E TRASFERIMENTI CORRENTI

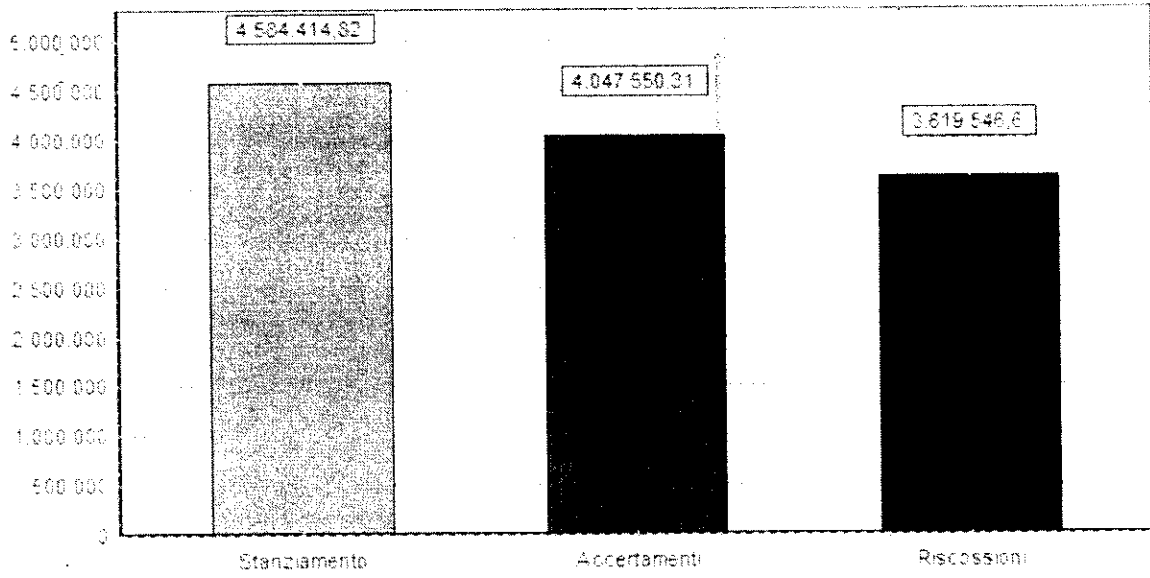
Il titolo II evidenzia le entrate derivanti da contributi e trasferimenti dagli enti del settore pubblico allargato e dall'Unione europea da utilizzare per la gestione corrente dell'ente e l'erogazione dei servizi di propria competenza.

1. La prima categoria raggruppa i trasferimenti di parte corrente dello Stato per l'ordinaria gestione dell'ente, sia a carattere generale sia quelli finalizzati.
2. La seconda categoria evidenzia i trasferimenti regionali di parte corrente previsti da norme di legge, ad esclusione di quelli per funzioni delegate evidenziati nella terza categoria.
3. Nella categoria quarta sono riepilogati i finanziamenti correnti erogati da organismi comunitari e/o internazionali per l'esercizio di particolari funzioni o attività.
4. La categoria quinta evidenzia i finanziamenti in conto corrente ricevuti dagli altri enti del settore pubblico allargato per l'esercizio di particolari funzioni o attività.

ANALISI DELLE ENTRATE DERIVANTI DA CONTRIBUTI E TRASFERIMENTI CORRENTI

ACCERTAMENTI	2010		2011		2012	
		%		%		%
DALLO STATO	7.002.792,73	67,96	369.614,85	11,95	740.398,17	18,29
DALLA REGIONE	2.195.774,74	21,31	2.005.348,25	64,86	2.085.699,18	51,53
DALLA REGIONE PER FUNZIONI DELEGATE	978.696,43	9,50	712.861,10	23,06	1.216.455,96	30,05
DA PARTE DI ORGANISMI COMUNITARI E INTERNAZIONALI	0	0	0	0	0	0
DA ALTRI ENTI DEL SETTORE PUBBLICO	126.325,00	1,23	4.000,00	0,13	4.997,00	0,13
TOTALE ENTRATE DA CONTRIBUTI E TRASFERIMENTI	10.303.588,90	100	3.091.824,20	100	4.047.550,31	100

Bilancio 2010



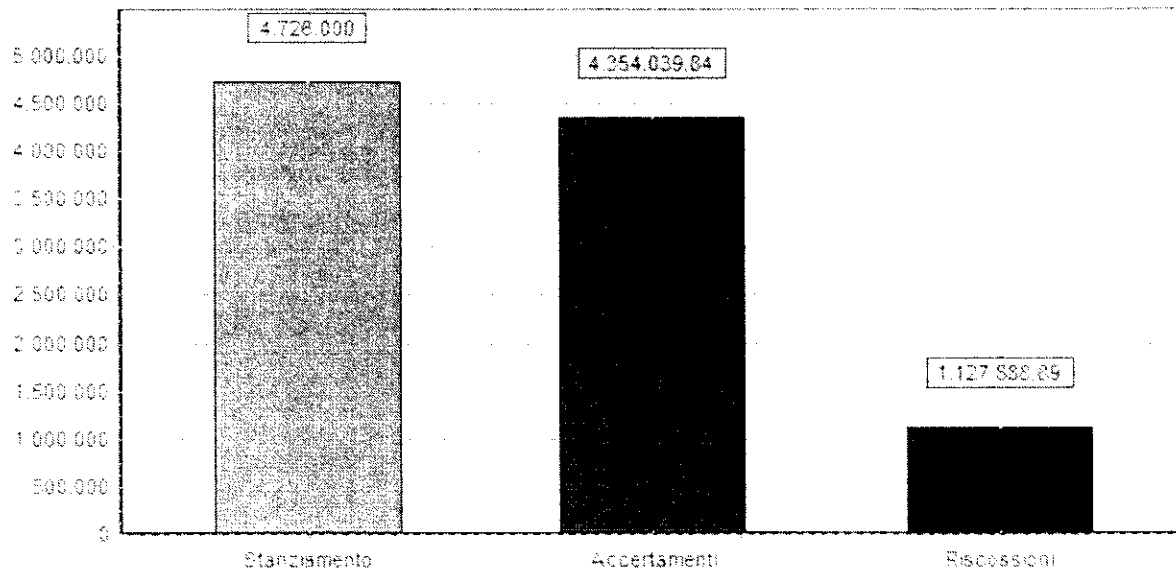
ENTRATE EXTRATRIBUTARIE

Il titolo III raggruppa le entrate di parte corrente proprie dell'ente, provenienti dalla erogazione di servizi pubblici o da proventi di natura patrimoniale, secondo le seguenti cinque principali categorie:

1. Proventi dei servizi pubblici: riepiloga tutti i proventi che possono configurarsi come controprestazione di un servizio di interesse pubblico locale reso dall'ente
2. Proventi dei beni dell'ente: evidenzia le entrate derivanti dalla gestione del patrimonio disponibile ed indisponibile dell'ente; in particolare le entrate relative alla gestione dei fabbricati, dei terreni, i censi, i canoni
3. Interessi su anticipazioni o crediti: riepiloga gli interessi attivi maturati sulle giacenze di cassa e sui depositi postali e bancari presso la tesoreria unica; gli interessi attivi relativi alla rateazione di imposte e tasse e concessioni edilizie, a somme non prelevate di mutui in ammortamento, ai mutui attivi concessi ad eccezione degli interessi su capitale conferito in aziende speciali e partecipate
4. Utili netti delle aziende speciali e partecipate, dividendi di società: riepiloga gli utili netti derivanti da aziende speciali nonché i dividendi di società partecipate corrisposti all'ente
5. Proventi diversi: questa categoria ha carattere residuale e raggruppa tutte le altre entrate correnti dell'ente.

ANALISI DELLE ENTRATE EXTRATRIBUTARIE

Accertamenti	2010		2011		2012	
		%		%		%
PROVENTI DEI SERVIZI PUBBLICI	3.026.649,39	66,61	2.838.573,57	65,43	2.763.772,93	63,48
PROVENTI DEI BENI DELL'ENTE	370.562,95	8,16	319.774,00	7,37	319.774,00	7,34
INTERESSI SU ANTICIPAZIONI E CREDITI	27.324,88	0,60	40.311,69	0,93	33.934,70	0,78
UTILI NETTI DELLE AZIENDE SPECIALI E PARTECIPATE, DIVIDENDI DI SOCIETA'	0	0	0	0	0	0
PROVENTI DIVERSI	1.119.028,77	24,63	1.139.412,36	26,27	1.236.558,21	28,40
TOTALE ENTRATE EXTRATRIBUTARIE	4.543.565,99	100	4.338.071,62	100	4.354.039,84	100



ENTRATE DERIVANTI DA ALIENAZIONE, DA TRASFERIMENTI DI CAPITALI E DA RISCOSSIONE DI CREDITI

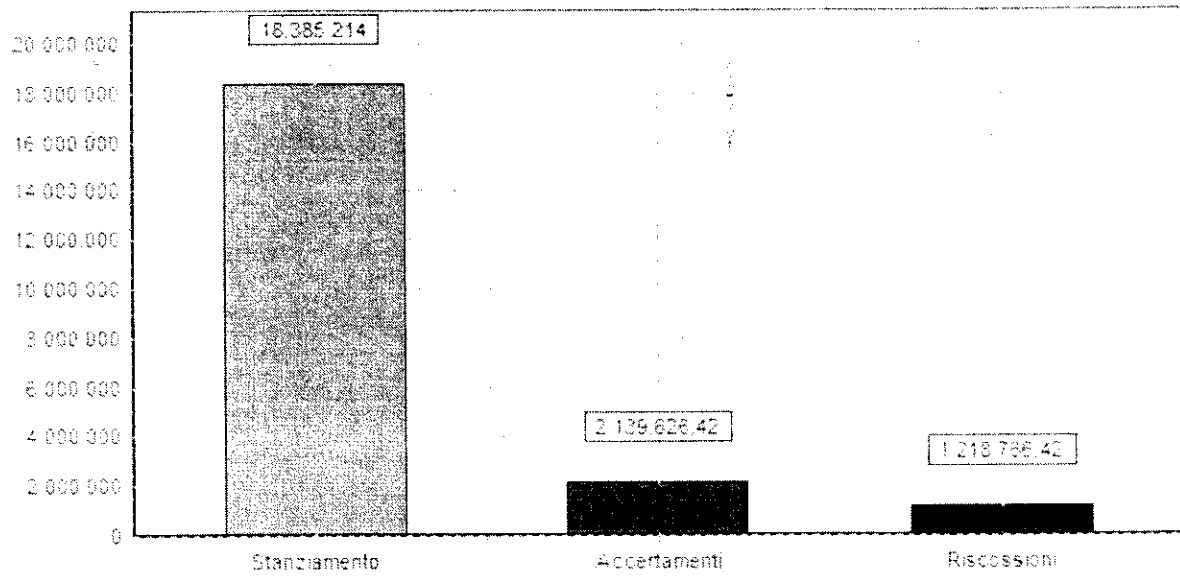
Il titolo IV evidenzia le entrate di natura straordinaria reperite senza ricorrere al mercato del credito che l'ente utilizza per finanziare la spesa in conto capitale. Sono raggruppate in:

1. Alienazione di beni patrimoniali: sono gli introiti che l'ente ha realizzato attraverso l'alienazione di beni immobili, mobili patrimoniali e relativi diritti reali, la concessione di beni demaniali e l'alienazione di beni patrimoniali diversi quali: il taglio straordinario di boschi, l'affrancamento di censi canoni ecc.
2. Trasferimenti di capitali dallo stato: si tratta dei trasferimenti ordinari e straordinari da parte dello Stato in conto capitale. In particolare gli importi relativi al fondo nazionale ordinario per gli investimenti, il fondo nazionale speciale per gli investimenti oltre ad altri contributi specifici.
3. Trasferimenti di capitali dalla Regione: evidenzia i trasferimenti regionali in conto capitale per la realizzazione di investimenti sia ordinari sia straordinari.
4. Trasferimenti di capitali da altri enti del settore pubblico: raggruppa i trasferimenti in conto capitale ricevuti dagli altri soggetti pubblici.
5. Trasferimenti di capitali da altri soggetti: sono evidenziati in questa categoria i proventi delle concessioni edilizie, le sanzioni urbanistiche nonché i trasferimenti straordinari di capitali da altri soggetti quali, ad esempio, le eredità e donazioni, i canoni di utilizzazione delle risorse geotermiche, ecc.
6. Riscossione di crediti: raggruppa i crediti verso enti del settore pubblico allargato, verso privati e verso tutti gli altri soggetti che interagiscono con l'Ente.

ANALISI DELLE ENTRATE DERIVANTI DA ALIENAZIONI, DA TRASFERIMENTI DI CAPITALE E DA RISCOSSIONI DI CREDITI

Accertamenti	2010		2011		2012	
		%		%		%
ALIENAZIONE DI BENI PATRIMONIALI	329.063,06	1,91	231.288,45	12,39	259.407,96	12,12
TRASFERIMENTI DI CAPITALE DALLO STATO	0	0	103.585,61	5,55	648.860,00	30,33
TRASFERIMENTI DI CAPITALE DALLA REGIONE	15.502.386,43	89,94	80.150,25	4,29	0	0
TRASFERIMENTI DI CAPITALE DA ALTRI ENTI DEL SETTORE PUBBLICO	237.339,60	1,38	285.000,00	15,27	30.687,72	1,43
TRASFERIMENTI DI CAPITALE DA ALTRI SOGGETTI	1.166.916,59	6,77	1.166.185,67	62,50	1.200.670,74	56,12
RISCOSSIONE DI CREDITI	0	0	0	0	0	0
TOTALE ENTRATE DA ALIENAZIONI/TRASFERIMENTI	17.235.705,68	100	1.866.209,98	100	2.139.626,42	100

Reporto del 2011



ENTRATE DERIVANTI DA ACCENSIONE DI PRESTITI

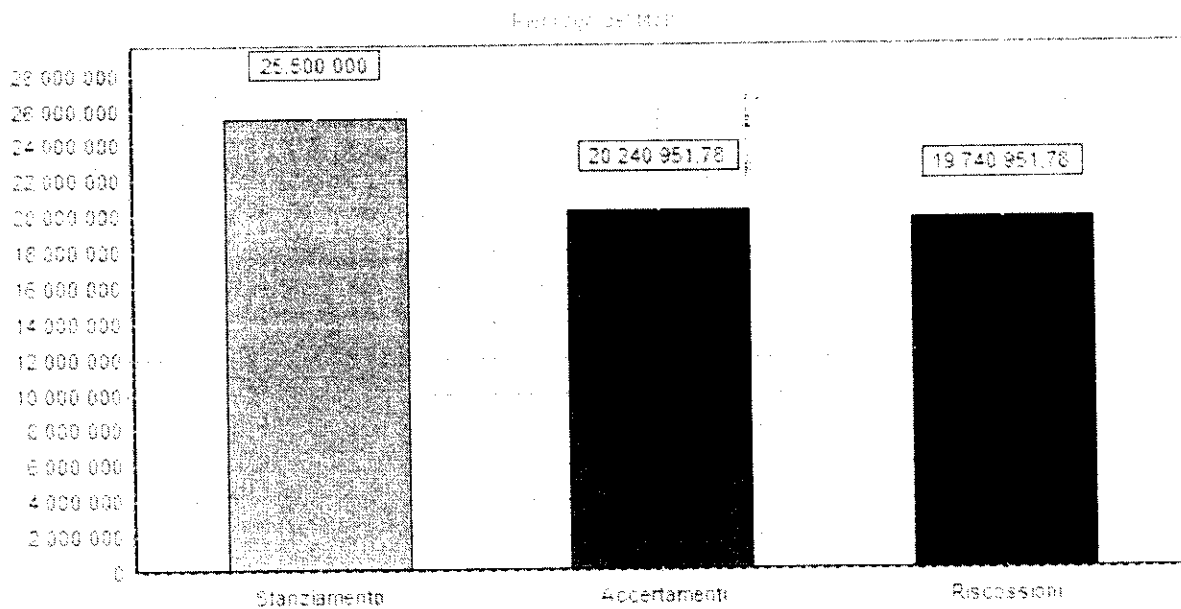
Questo titolo evidenzia le fonti di finanziamento esterne ottenute attraverso il ricorso al mercato del credito. Le anticipazioni di cassa ed i finanziamenti a breve costituiscono forme di finanziamento per esigenze di liquidità o per far fronte ad esigenze non durevoli; le altre forme di finanziamento si riferiscono invece a forme di indebitamento strutturale a cui si ricorre per la realizzazione di opere pubbliche.

Sono raggruppati nelle seguenti categorie:

1. Anticipazioni di cassa: si tratta di anticipazioni effettuate dal tesoriere per far fronte ad esigenze immediate di cassa.
2. Finanziamenti a breve termine: raggruppa le riscossioni di somme per prefinanziamento di mutuo in corso di finanziamento o le somme relative al fondo di rotazione per la progettualità.
3. Assunzione di mutui e prestiti: evidenzia i mutui contratti con la cassa depositi e prestiti, l'istituto per il credito sportivo, le aziende di credito ordinario ed altri istituti finanziatori.
4. Emissione di prestiti obbligazionari: sono raggruppati i prestiti obbligazionari perfezionati nell'anno per il finanziamento di investimenti.

ANALISI DELLE ENTRATE DERIVANTI DA ACCENSIONE DI PRESTITI

Accertamenti	2010		2011		2012	
		%		%		%
ANTICIPAZIONI DI CASSA	22.936.471,59	100,00	21.085.813,43	100,00	19.740.951,78	97,53
FINANZIAMENTI A BREVE TERMINE	0	0	0	0	0	0
ASSUNZIONE DI MUTUI E PRESTITI	0	0	0	0	500.000,00	2,47
EMISSIONE DI PRESTITI OBBLIGAZIONARI	0	0	0	0	0	0
TOTALE ENTRATE DA PRESTITI	22.936.471,59	100	21.085.813,43	100	20.240.951,78	100



ENTRATE DA SERVIZI PER CONTO DI TERZI

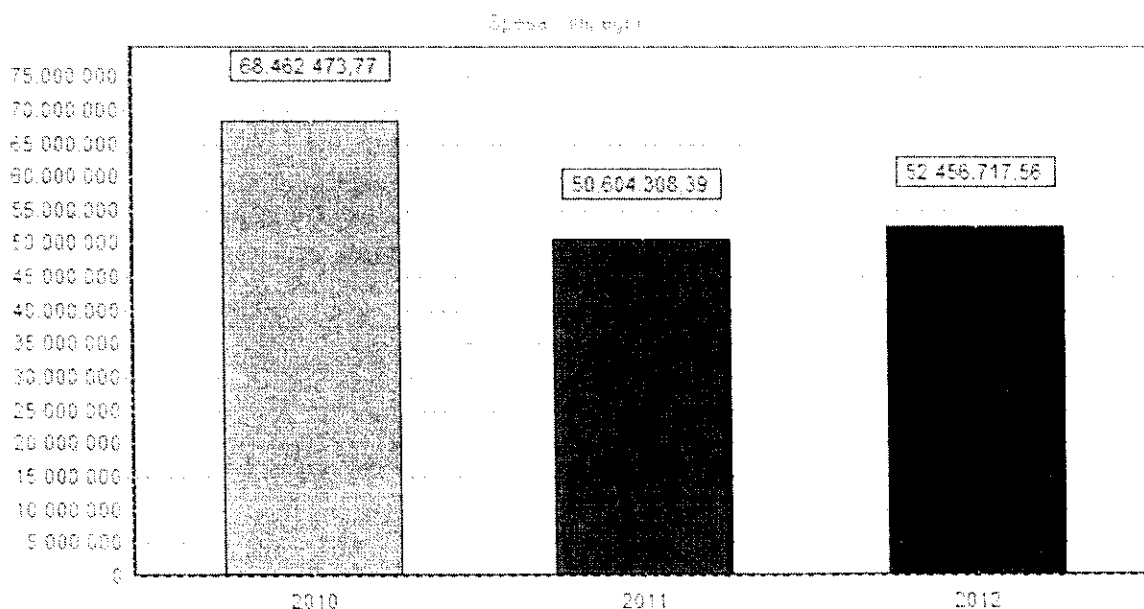
Si tratta di entrate di natura compensativa, corrispondenti per oggetto e per importo alle correlate poste della parte spesa, derivanti da operazioni e/o servizi erogati per conto di terzi.

ANALISI DELLA SPESA

La parte del bilancio relativa alla spesa è ordinata in titoli, funzioni, servizi ed interventi secondo la natura della spesa e la sua destinazione economica.

Il risultato di ciascun titolo è il seguente:

ANALISI DELLE SPESE					
	Somme Stanziate		Impegni		Differenza
		%		%	
SPESE CORRENTI	27.419.520,74	34,46	25.307.033,84	48,24	2.112.486,90
SPESE IN CONTO CAPITALE	18.885.214,00	23,73	2.490.063,66	4,75	16.395.150,34
SPESE PER RIMBORSO DI PRESTITI	27.786.913,48	34,92	22.513.330,56	42,92	5.273.582,92
SPESE PER SERVIZI PER CONTO TERZI	5.480.579,00	6,89	2.146.289,50	4,09	3.334.289,50
TOTALE SPESE	79.572.227,22	100	52.456.717,56	100	27.115.509,66



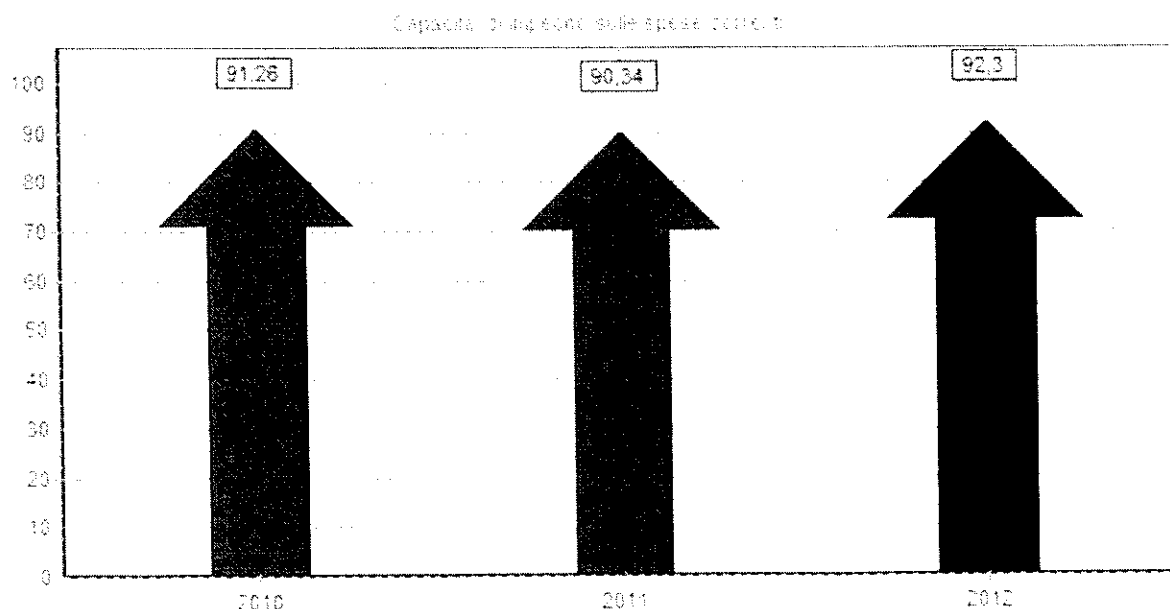
Riguardo le spese correnti, gli impegni assunti dipendono quasi sempre dalla capacità dell'ente di acquisire tutti i necessari fattori produttivi per conseguire gli obiettivi prefissati. La valutazione del risultato della gestione riferita a questa componente del bilancio può quindi offrire un valido argomento sulla verifica della concretezza dell'azione

amministrativa; comunque, bisogna prestare la dovuta attenzione ad alcune eccezioni: sono, infatti, allocati in tale componente del bilancio alcuni stanziamenti finanziati con entrate a "specifica destinazione", il cui eventuale minore accertamento produce una economia di spesa, e quindi una carenza di impegno solo apparente.

Riguardo le spese in c/capitale, la percentuale di realizzo (impegni) dipende spesso dal verificarsi o meno di fattori esterni: si pensi, ad esempio, ai lavori pubblici da realizzarsi mediante contributi dello Stato, della Regione o della Provincia; la mancata concessione di siffatti contributi determina, sempre in modo apparente, un basso grado di realizzazione degli investimenti rilevato in alcuni programmi. Quindi, in tali casi, per poter esprimere un giudizio di efficacia occorre considerare anche altri elementi.

Infine, sono da considerare le spese per movimenti di fondi che costituiscono l'elemento residuale dell'analisi; esse si compongono di due elementi ben distinti: le anticipazioni di cassa e il rimborso delle quote di capitale per l'ammortamento di mutui; quest'ultima voce non presenta alcun margine di discrezionalità, costituendo la diretta conseguenza di operazioni di indebitamento contratte negli esercizi precedenti, e pertanto essa incide nel risultato del programma solo dal punto di vista finanziario.

CAPACITA' DI IMPEGNO SULLE SPESE CORRENTI						
	2010		2011		2012	
		%		%		%
IMPEGNI	26.185.193,82		24.900.605,20		25.307.033,84	
SPESE CORRENTI	28.692.902,82	91,26	27.563.650,96	90,34	27.419.520,74	92,30



VELOCITA' DI GESTIONE DELLA SPESA CORRENTE

	2010		2011		2012	
		%		%		%
PAGAMENTI	19.641.893,63		17.874.231,70		18.549.551,65	
IMPEGNI	26.185.193,82	75,01	24.900.605,20	71,78	25.307.033,84	73,30

Velocità di gestione della spesa corrente

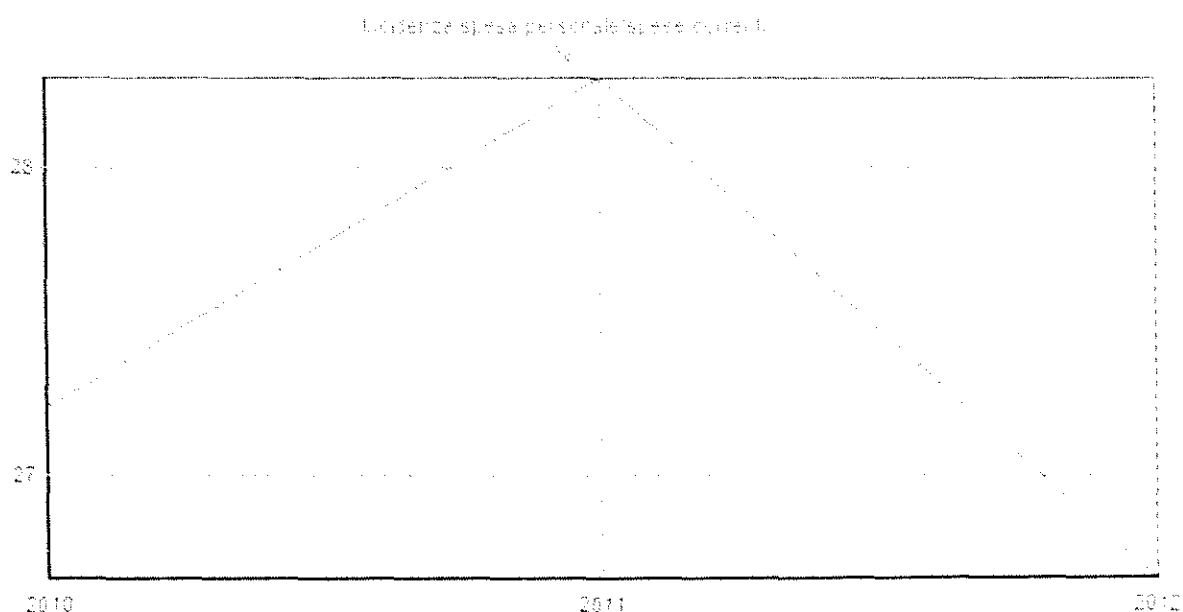


SPESA CORRENTE

Il titolo I raggruppa tutte quelle spese sostenute per la gestione ordinaria dell'ente. La spesa è suddivisa per servizio, a capo del quale è stato posto un responsabile cui sono stati affidate risorse umane, strumentali e finanziarie.

1. L'intervento "Personale" evidenzia le spese sostenute per il trattamento economico diretto ed indiretto e per la retribuzione accessoria al personale. Rientrano nell'intervento anche le spese relative all'indennità di missione ed agli oneri per il personale in quiescenza a carico dell'Ente. Nel grafico che segue evidenziamo l'incidenza di questa voce sul totale delle spese correnti nel triennio:

INCIDENZA SPESE DEL PERSONALE SULLE SPESE CORRENTI						
	2010		2011		2012	
		%		%		%
SPESA PER IL PERSONALE	7.128.630,97		7.043.665,41		6.747.037,86	
Titolo I - SPESE CORRENTI	26.185.193,82	27,22	24.900.605,20	28,29	25.307.033,84	26,66



2. L'intervento "Acquisto di beni di consumo e/o di materie prime" riassume le spese sostenute per l'acquisto di beni utilizzati per l'ordinaria gestione dell'Ente: l'acquisto di cancelleria e stampati, le spese per il vestiario, l'acquisto di libri e pubblicazioni, l'approvvigionamento di carburante da riscaldamento ed autotrazione, e, comunque, l'acquisto di tutti quei beni che esauriscono la loro funzione nel corso dell'esercizio, cosiddetti "a fecondità semplice".
3. Nelle "Prestazioni di servizi" sono riepilogate le spese sostenute quale

corrispettivo di un servizio acquisito per il diretto utilizzo da parte dell'Ente. Ad esempio, le spese telefoniche, quelle sostenute per il consumo dell'acqua e dell'energia elettrica, le manutenzioni ordinarie eseguite a cottimo fiduciario sui beni mobili ed immobili dell'Ente, le assicurazioni, l'assistenza e la consulenza tecnica, legale ed amministrativa, le indennità di carica e di presenza degli amministratori, ecc.

4. L'intervento 4 "Utilizzo di beni di terzi" raggruppa le spese sostenute quale corrispettivo per l'utilizzo di beni la cui proprietà resta al concedente: canoni di locazione di beni immobili, canoni di leasing, noleggi di beni, canoni di licenza per l'utilizzo di software, ecc.
5. L'intervento "Trasferimenti" evidenzia i versamenti effettuati a terzi, siano essi enti istituzionali che privati, senza alcuna controprestazione da parte di quest'ultimi, in forza di quella attività di sostegno all'economia e/o di assistenza propria dell'Ente. Rientrano tra questi la quota dei diritti di segreteria di spettanza ministeriale, la quota dei diritti di stato civile da versare al fondo gestito dal Ministero dell'Interno, i trasferimenti a favore dei Comuni per accordi di programma, i trasferimenti alle imprese nell'ambito di competenze di sviluppo economico proprie dell'ente, quelle alle famiglie per finalità e funzioni socio assistenziali, quelle alle associazioni culturali e sportive per attività e manifestazioni, ecc.
6. L'intervento 6 "Interessi passivi e oneri finanziari diversi" raggruppa la spesa relativa agli interessi passivi derivanti dai finanziamenti a breve e lungo termine concessi all'Ente quali, ad esempio, mutui passivi, prestiti obbligazionari, anticipazioni di tesoreria, BOC, BOP ed altri finanziamenti. L'incidenza di questa voce sul totale delle spese correnti è la seguente:

INCIDENZA DEGLI INTERESSI PASSIVI SULLE SPESE CORRENTI						
	2010		2011		2012	
		%		%		%
INTERESSI PASSIVI	1.148.880,11		1.111.609,00		1.029.540,38	
Titolo I - SPESE CORRENTI	26.185.193,82	4,39	24.900.605,20	4,46	25.307.033,84	4,07

INCIDENZA DELLE SPESE FISSE SULLA SPESA CORRENTE

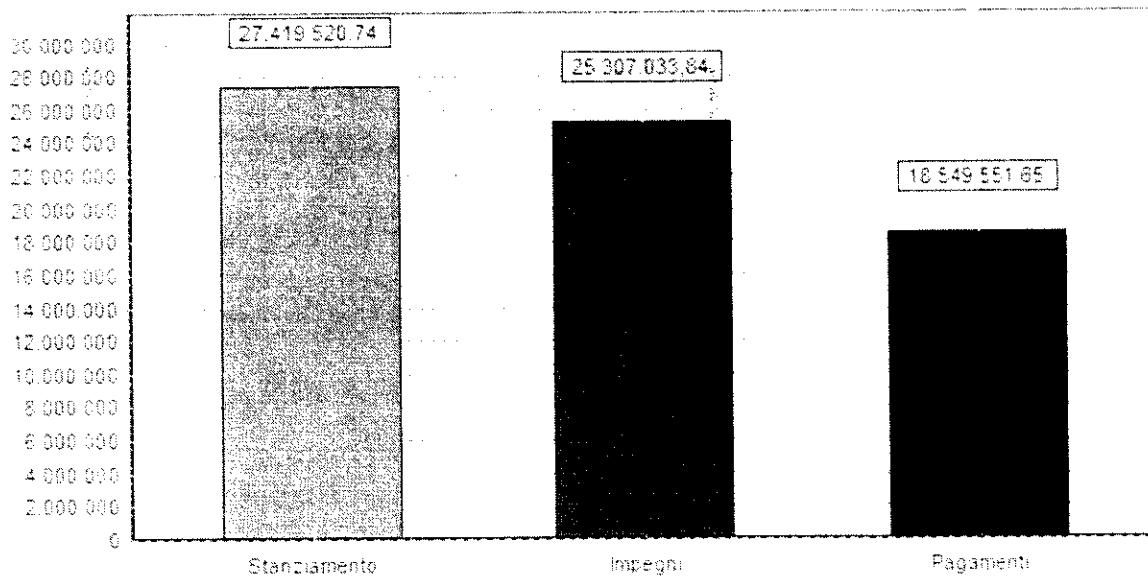
	2010		2011		2012	
		%		%		%
Spesa Personale+Interessi	8.277.511,08	31,61	8.155.274,41	32,75	7.776.578,24	30,73
Totale spese correnti	26.185.193,82		24.900.605,20		25.307.033,84	

7. Nell'intervento "Imposte e tasse" sono evidenziati i pagamenti di imposte e tasse quali, ad esempio, l'imposta di registro, le tasse di possesso dei veicoli, l'IRAP, l'imposta sugli spettacoli, ecc.
8. L'intervento "Oneri straordinari della gestione corrente" raggruppa quelle spese sostenute per il pagamento di oneri straordinari e che non presentano carattere di ripetitività negli anni: debiti fuori bilancio, spese per soccombenza in liti, rimborsi di tributi, ecc.
9. L'intervento "Ammortamenti" evidenzia le somme accantonate a titolo di *ammortamento finanziario*. Queste somme, che non possono essere impegnate, confluiscono quale fattore positivo nell'avanzo di amministrazione e possono essere utilizzate, nei modi previsti dall'art. 187 del D. Lgs 267/2000, a partire dall'esercizio successivo.
10. Il "Fondo svalutazione crediti", previsto per fronteggiare l'attendibilità dei residui attivi che risultano dal bilancio, analogamente all'intervento precedente non può essere impegnato e costituisce economia della previsione di bilancio concorrendo alla determinazione del risultato contabile di amministrazione.
11. Infine il "Fondo di riserva", costituisce una riserva per far fronte ad eventi straordinari. Può essere utilizzato, attraverso lo storno di fondi, per reintegrare le dotazioni di altre unità elementari di bilancio che dovessero dimostrarsi insufficienti.

ANALISI DELLE SPESE CORRENTI

IMPEGNI	2010		2011		2012	
		%		%		%
PERSONALE	7.128.630,97	27,22	7.043.665,41	28,29	6.747.037,86	26,66
ACQUISTO DI BENI DI CONSUMO e/o DI MATERIE PRIME	2.418.593,20	9,24	2.363.029,40	9,49	2.294.609,81	9,07
PRESTAZIONI DI SERVIZI	9.915.596,64	37,87	9.480.195,29	38,07	10.132.536,36	40,04
UTILIZZO DI BENI DI TERZI	111.298,78	0,43	110.211,52	0,44	119.319,64	0,47
TRASFERIMENTI	4.877.453,88	18,63	4.165.071,20	16,73	4.438.048,11	17,54
INTERESSI PASSIVI E ONERI FINANZIARI DIVERSI	1.148.880,11	4,39	1.111.609,00	4,46	1.029.540,38	4,07
IMPOSTE E TASSE	394.247,69	1,51	437.692,91	1,76	421.137,11	1,66
ONERI STRAORDINARI GESTIONE CORRENTE	190.492,55	0,71	189.130,47	0,76	124.804,57	0,49
AMMORTAMENTI DI ESERCIZIO	0	0	0	0	0	0
FONDO SVALUTAZIONE CREDITI	0	0	0	0	0	0
FONDO DI RISERVA	0	0	0	0	0	0
TOTALE SPESE TITOLO I	26.185.193,82	100	24.900.605,20	100	25.307.033,84	100

Finanziamento




La spesa corrente di ciascuna funzione è stata la seguente:

ANALISI DELLE SPESE CORRENTI PER FUNZIONI			
Impegni	2010	2011	2012
FUNZIONI GENERALI DI AMMINISTRAZIONE, DI GESTIONE E DI CONTROLLO	6.779.745,65	6.551.449,14	6.461.330,11
FUNZIONI RELATIVE ALLA GIUSTIZIA	556.981,41	567.374,17	601.175,39
FUNZIONI DI POLIZIA LOCALE	1.408.040,24	1.393.634,08	1.383.969,98
FUNZIONI DI ISTRUZIONE PUBBLICA	2.113.057,78	1.452.092,65	1.582.623,00
FUNZIONI RELATIVE ALLA CULTURA ED AI BENI CULTURALI	522.228,71	483.796,44	405.275,21
FUNZIONI NEL SETTORE SPORTIVO E RICREATIVO	174.775,76	83.897,82	68.465,75
FUNZIONI NEL CAMPO TURISTICO	250.023,00	111.250,27	108.672,60
FUNZIONI NEL CAMPO DELLA VIABILITA' E DEI TRASPORTI	2.252.913,13	2.320.524,56	2.299.896,51
FUNZIONI RIGUARDANTI LA GESTIONE DEL TERRITORIO E DELL'AMBIENTE	8.819.189,22	8.774.686,84	9.038.720,20
FUNZIONI NEL SETTORE SOCIALE	3.179.443,73	3.047.565,00	3.238.754,41
FUNZIONI NEL CAMPO DELLO SVILUPPO ECONOMICO	128.795,19	114.334,23	118.150,68
FUNZIONI RELATIVE A SERVIZI PRODUTTIVI	0	0	0
TOTALE	26.185.193,82	24.900.605,20	25.307.033,84

La spesa corrente pro capite nell'ultimo triennio ha avuto la seguente evoluzione:

INCIDENZA DELLA SPESA CORRENTE PRO CAPITE						
	2010		2011		2012	
Titolo I - SPESA CORRENTE	26.185.193,82		24.900.605,20		25.307.033,84	
POPOLAZIONE	38.420	681,55	38.799	641,78	36.482	693,69

Questo indice misura l'entità della spesa sostenuta dall'ente per l'ordinaria gestione, rapportata al numero di cittadini. In senso lato questo indicatore misura l'onere che ciascun cittadino sostiene (direttamente o indirettamente) per finanziare l'attività ordinaria dell'ente.



SPESA IN CONTO CAPITALE

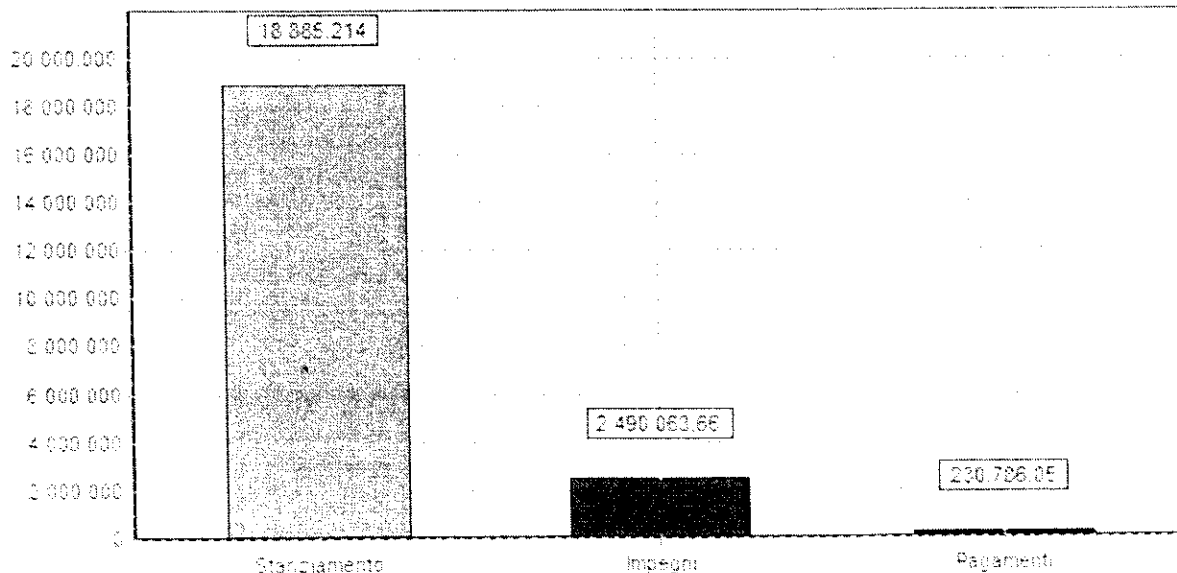
Il titolo II evidenzia le spese d'investimento effettuate dall'Ente, raggruppate in:

1. **Acquisizione di beni immobili:** si tratta delle spese sostenute per l'acquisto di terreni o fabbricati, per la costruzione, la manutenzione straordinaria e le migliorie effettuate da terzi su beni immobili di proprietà dell'Ente.
2. **Espropri e servitù onerose:** comprende le spese sostenute per l'acquisizione di beni o di diritti sugli stessi a titolo di esproprio o di servitù onerose (escluso gli espropri effettuati per la realizzazione di opere pubbliche che sono stati ricompresi nel costo complessivo dell'immobile da realizzare).
3. **Acquisto di beni specifici per realizzazioni in economia:** raggruppa le spese sostenute per l'acquisizione di beni necessari alla realizzazione di investimenti o manutenzioni straordinarie attraverso le strutture interne dell'ente.
4. **Utilizzo di beni di terzi per realizzazioni in economia:** si tratta delle spese sostenute per l'utilizzo temporaneo di beni appartenenti a terzi direttamente riferibili ad un'immobilizzazione realizzata in economia.
5. **Acquisizione di beni mobili, macchine ed attrezzature tecnico-scientifiche:** questo intervento raggruppa le spese sostenute per l'acquisizione e la manutenzione straordinaria di beni mobili a fecondità ripetuta in grado di partecipare ai processi aziendali per più anni. Ad esempio gli automezzi, i mobili d'ufficio, i computers, le macchine d'ufficio, ed in generale tutti i beni durevoli in grado di partecipare alla produzione del reddito di più esercizi.
6. **Incarichi professionali esterni:** sono le spese che l'Ente ha sostenuto per incarichi quali le progettazioni, lo studio di massima o di impatto ambientale, la direzione lavori o il collaudo, le consulenze assegnate a professionisti esterni all'organico dell'Ente, direttamente collegabili con spese in conto capitale.
7. **Trasferimenti di capitale:** si tratta dei trasferimenti fatti a favore di altri enti, aziende speciali, imprese, famiglie come ad esempio i contributi, le assegnazioni, le sovvenzioni che, pur in assenza di una controprestazione da parte del percipiente, sono destinati all'esecuzione di opere.
8. **Partecipazioni azionarie:** sono le spese costituenti apporti di capitale attraverso acquisizioni azionarie in società direttamente partecipate dall'Ente.
9. **Conferimenti di capitale:** questo intervento riepiloga le spese sostenute per la partecipazione ad Aziende speciali, Istituzioni ecc. attraverso il conferimento, la reintegrazione e l'ampliamento dei relativi fondi di dotazione.
10. **Concessioni di crediti e anticipazioni:** si tratta delle somme erogate a favore di aziende speciali e società controllate e collegate per interventi a sostegno degli eventuali squilibri di cassa manifestatisi nel corso dell'anno.

ANALISI DELLE SPESE IN CONTO CAPITALE

IMPEGNI	2010		2011		2012	
		%		%		%
ACQUISIZIONE DI BENI IMMOBILI	15.753.056,29	94,72	832.941,43	71,54	2.479.720,42	99,58
ESPROPRI E SERVITU' ONEROSE	25.200,00	0,15	0	0	0	0
ACQUISTO DI BENI SPECIFICI PER REALIZZAZIONI IN ECONOMIA	0	0	0	0	0	0
UTILIZZO DI BENI DI TERZI PER REALIZZAZIONI IN ECONOMIA	0	0	0	0	0	0
ACQUISIZIONI DI BENI MOBILI, MACCHINE ED ATTREZZATURE TECNICO-SCIENTIFICHE	48.180,00	0,29	3.022,62	0,26	1.919,06	0,08
INCARICHI PROFESSIONALI ESTERNI	0	0	24.336,00	2,09	0	0
TRASFERIMENTI DI CAPITALE	805.220,23	4,84	304.056,83	26,11	8.424,18	0,34
PARTECIPAZIONI AZIONARIE	0	0	0	0	0	0
CONFERIMENTI DI CAPITALE	0	0	0	0	0	0
CONCESSIONI DI CREDITI E ANTICIPAZIONI	0	0	0	0	0	0
TOTALE SPESE TITOLO II	16.631.656,52	100	1.164.356,88	100	2.490.063,66	100

Bilancio del titolo



La spesa in conto capitale di ciascuna funzione è stata la seguente:

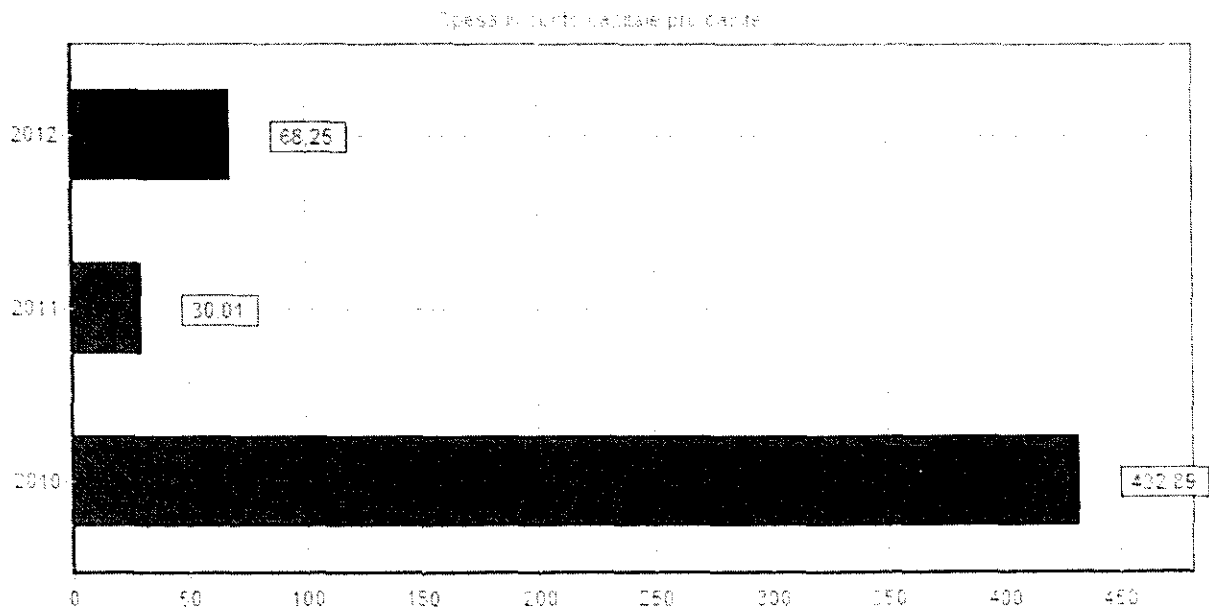
ANALISI DELLA SPESA IN CONTO CAPITALE PER FUNZIONI			
Impegni	2010	2011	2012
FUNZIONI GENERALI DI AMMINISTRAZIONE, DI GESTIONE E DI CONTROLLO	1.150.000,00	43.392,83	8.424,18
FUNZIONI RELATIVE ALLA GIUSTIZIA	0	0	0
FUNZIONI DI POLIZIA LOCALE	0	0	0
FUNZIONI DI ISTRUZIONE PUBBLICA	0	106.867,00	648.860,00
FUNZIONI RELATIVE ALLA CULTURA ED AI BENI CULTURALI	1.450.000,00	0	0
FUNZIONI NEL SETTORE SPORTIVO E RICREATIVO	1.900.000,00	0	0
FUNZIONI NEL CAMPO TURISTICO	1.350.000,00	0	0
FUNZIONI NEL CAMPO DELLA VIABILITA' E DEI TRASPORTI	2.712.007,03	497.524,43	1.612.549,30
FUNZIONI RIGUARDANTI LA GESTIONE DEL TERRITORIO E DELL'AMBIENTE	6.179.649,49	331.572,62	220.230,18
FUNZIONI NEL SETTORE SOCIALE	490.000,00	185.000,00	0
FUNZIONI NEL CAMPO DELLO SVILUPPO ECONOMICO	1.400.000,00	0	0
FUNZIONI RELATIVE A SERVIZI PRODUTTIVI	0	0	0
TOTALE	16.631.656,52	1.164.356,88	2.490.063,66

La spesa per investimenti pro-capite sostenuta nell'ultimo triennio è stata la seguente:

INCIDENZA DELLA SPESA IN CONTO CAPITALE PRO CAPITE						
	2010		2011		2012	
Spesa in c/capitale	16.631.656,52		1.164.356,88		2.490.063,66	
Popolazione	38.420	432,89	38.799	30,01	36.482	68,25

PROPENSIONE ALL'INVESTIMENTO						
		%		%		%
Spesa in c/capitale	16.631.656,52		1.164.356,88		2.490.063,66	
Correnti+c/capitale+ Rimb. Prestiti	65.912.519,33	25,23	48.298.913,12	2,41	50.310.428,06	4,95

Questo indice misura l'entità della spesa per investimenti sostenuta dall'ente per ciascun abitante, evidenziando l'andamento storico e tendenziale della politica di investimento adottata dall'amministrazione.



SPESA PER RIMBORSO DI PRESTITI

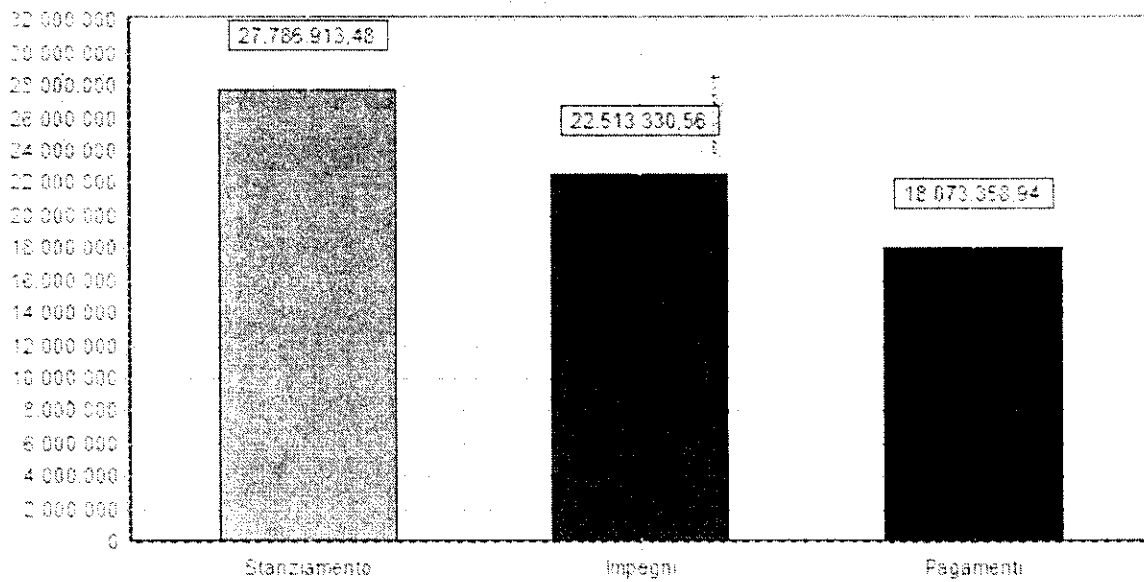
Il titolo III della spesa rileva, ripartite in cinque interventi, le quote capitali rimborsate annualmente agli enti finanziatori riferiti a prestiti a breve e a lungo termine.

1. Rimborso di anticipazioni di cassa: si tratta dei rimborsi per anticipazioni di cassa richiesti al tesoriere per fronteggiare eventuali squilibri di cassa manifestatisi nel corso dell'anno.
2. Rimborso di finanziamenti a breve termine: questo intervento evidenzia le somme rimborsate per prestiti a breve termine concessi all'Ente.
3. Rimborso di quota capitale di mutui e prestiti: si tratta delle somme pagate a titolo di rimborso delle quote di capitale relative ai mutui contratti in ammortamento.
4. Rimborso di prestiti obbligazionari: sono le somme erogate per il rimborso della quota capitale risultante dai piani di ammortamento dei prestiti obbligazionari.
5. Rimborso di quota capitale di debiti pluriennali: questo intervento, infine, riepiloga le somme rimborsate come quota capitale di prestiti pluriennali.

ANALISI DELLE SPESE PER RIMBORSO DI PRESTITI

IMPEGNI	2010		2011		2012	
		%		%		%
RIMBORSO PER ANTICIPAZIONI DI CASSA	22.000.000,00	95,26	21.085.813,43	94,84	20.677.423,35	91,85
RIMBORSO DI FINANZIAMENTI A BREVE TERMINE	12.276,72	0,05	0	0	0	0
RIMBORSO DI QUOTA CAPITALE DI MUTUI E PRESTITI	705.563,72	3,05	756.315,41	3,40	1.421.837,07	6,32
RIMBORSO DI PRESTITI OBBLIGAZIONARI	377.828,55	1,64	391.822,20	1,76	414.070,14	1,83
RIMBORSO DI QUOTA CAPITALE DI DEBITI PLURIENNALI	0	0	0	0	0	0
TOTALE SPESE TITOLO III	23.095.668,99	100	22.233.951,04	100	22.513.330,56	100

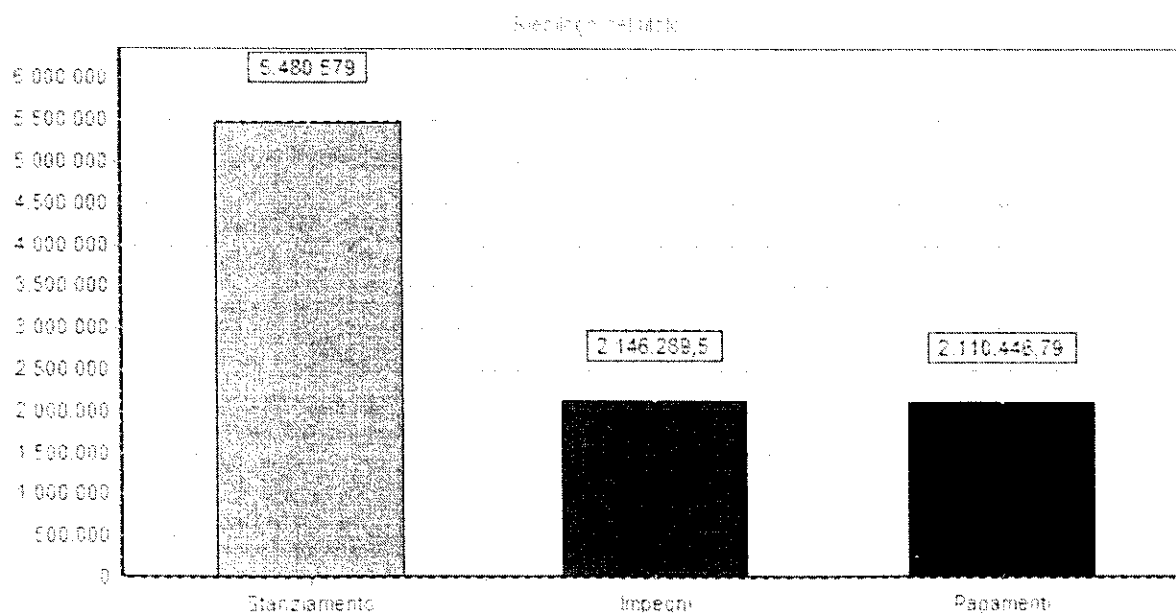
Report: bilancio



SPESA PER SERVIZI PER CONTO DI TERZI

Questo titolo raggruppa spese di natura compensativa derivanti da operazioni e/o servizi erogati per conto di terzi.

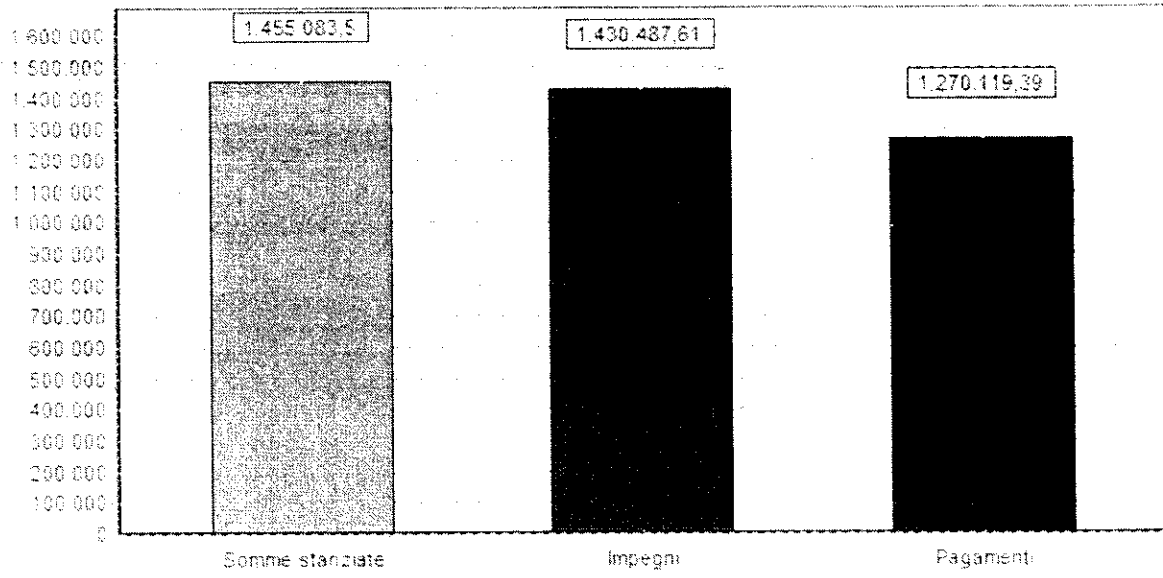
ANALISI DELLE SPESE PER SERVIZI PER CONTO DI TERZI						
Impegni	2010		2011		2012	
		%		%		%
RITENUTE PREVIDENZIALI E ASSISTENZIALI AL PERSONALE	637.491,47	25,00	582.070,72	25,25	569.111,69	26,52
RITENUTE ERARIALI	1.369.008,88	53,69	1.208.883,78	52,44	1.242.817,89	57,91
ALTRE RITENUTE AL PERSONALE PER CONTO DI TERZI	270.021,75	10,59	286.201,65	12,41	299.025,07	13,93
RESTITUZIONE DI DEPOSITI CAUZIONALI	15.319,04	0,60	13.343,37	0,58	6.944,00	0,32
SPESE PER SERVIZI PER CONTO DI TERZI	248.113,30	9,73	207.395,75	9,00	18.390,85	0,86
ANTICIPAZIONE DI FONDI PER IL SERVIZIO ECONOMATO	10.000,00	0,39	7.500,00	0,32	10.000,00	0,46
RESTITUZIONE DI DEPOSITI PER SPESE CONTRATTUALI	0	0	0	0	0	0
TOTALE SPESE TITOLO IV	2.549.954,44	100	2.305.395,27	100	2.146.289,50	100



ANALISI DEI PROGRAMMI

Il bilancio dell'Ente, come prevede l'art. 171 del D. Lgs. 267/2000, è redatto anche per programmi e per progetti. Ciascun programma espone le spese di funzionamento (spese correnti), le spese di investimento (spese in conto capitale) e le spese per la restituzione del capitale mutuato (spese per rimborso di prestiti). La tabella che segue riporta l'elenco sintetico dei programmi di spesa previsti:


ANALISI DEI PROGRAMMI: STATO DI REALIZZAZIONE						
Descrizione programma	Somme Stanziate	Impegni		Pagamenti		
			%		%	
FUNZIONI GENERALI DI AMMINISTRAZIONE, DI GESTIONE E DI CONTROLLO	1.455.083,50	1.430.487,61	98,31	1.270.119,39	88,79	
FUNZIONE RELATIVA ALLA GIUSTIZIA	0	0	0	0	0	
FUNZIONE DI POLIZIA LOCALE	0	0	0	0	0	
FUNZIONE DI ISTRUZIONE PUBBLICA	0	0	0	0	0	
FUNZIONI RELATIVE ALLA CULTURA ED AI BENI CULTURALI	0	0	0	0	0	
FUNZIONE NEL SETTORE SPORTIVO E RICREATIVO.	0	0	0	0	0	
FUNZIONE NEL CAMPO TURISTICO	0	0	0	0	0	
FUNZIONI NEL CAMPO DELLA VIABILITA' E DEI TRASPORTI	0	0	0	0	0	
FUNZIONI RIGUARDANTI LA GESTIONE DEL TERRITORIO E DELL'AMBIENTE	0	0	0	0	0	
FUNZIONE NEL SETTORE SOCIALE	0	0	0	0	0	
FUNZIONI NEL CAMPO DELLO SVILUPPO ECONOMICO	0	0	0	0	0	
TOTALE	1.455.083,50	1.430.487,61	98,31	1.270.119,39	88,79	



ANALISI DELLA SPESA DEI PROGRAMMI:

ANALISI DELLE SPESE DEI PROGRAMMI				
Descrizione programma	Titolo I Spese Correnti	Titolo II Spese c/capitale	Titolo III Rimborso prestiti	Totale
FUNZIONI GENERALI DI AMMINISTRAZIONE, DI GESTIONE E DI CONTROLLO	1.430.487,61	0	0	1.430.487,61
FUNZIONE RELATIVA ALLA GIUSTIZIA	0	0	0	0
FUNZIONE DI POLIZIA LOCALE	0	0	0	0
FUNZIONE DI ISTRUZIONE PUBBLICA	0	0	0	0
FUNZIONI RELATIVE ALLA CULTURA ED AI BENI CULTURALI	0	0	0	0
FUNZIONE NEL SETTORE SPORTIVO E RICREATIVO.	0	0	0	0
FUNZIONE NEL CAMPO TURISTICO	0	0	0	0
FUNZIONI NEL CAMPO DELLA VIABILITA' E DEI TRASPORTI	0	0	0	0
FUNZIONI RIGUARDANTI LA GESTIONE DEL TERRITORIO E DELL'AMBIENTE	0	0	0	0
FUNZIONE NEL SETTORE SOCIALE	0	0	0	0
FUNZIONI NEL CAMPO DELLO SVILUPPO ECONOMICO	0	0	0	0
TOTALE	1.430.487,61	0	0	1.430.487,61

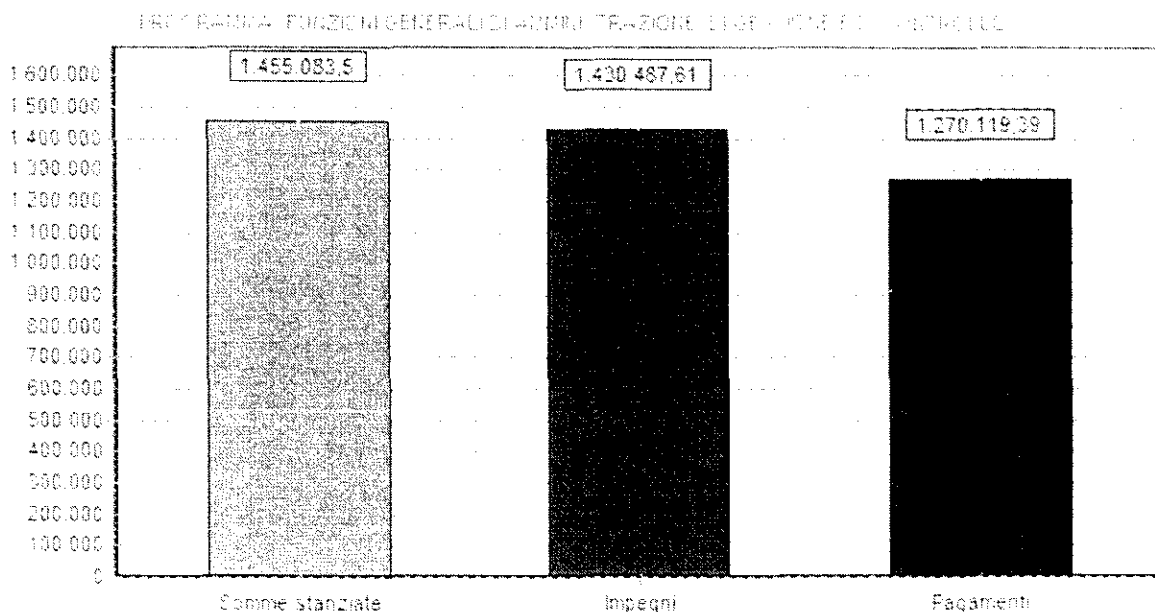
Spese Correnti 100 %



Rimb. Presti 0 %

COMPOSIZIONE DEL SINGOLO PROGRAMMA:

SOMME IMPEGNATE PER IL PROGRAMMA: FUNZIONI GENERALI DI AMMINISTRAZIONE, DI GESTIONE E DI CONTROLLO				
Servizio	Titolo I Spese Correnti	Titolo II Spese c/capitale	Titolo III Rimborso prestiti	Totale
ORGANI ISTITUZIONALI, PARTECIPAZIONE E DECENTRAMENTO	353.797,80	0	0	353.797,80
SEGRETERIA GENERALE, PERSONALE E ORGANIZZAZIONE	1.076.689,81	0	0	1.076.689,81
TOTALE	1.430.487,61	0	0	1.430.487,61



ANALISI DEI SERVIZI

Garantire, socialmente ed economicamente, un accettabile equilibrio tra il soddisfacimento della domanda di servizi avanzata dal cittadino ed il costo posto a carico dell'utente assume, nella società moderna, un'importanza rilevante. Questa considerazione contribuisce a spiegare perché il legislatore abbia regolato in modo del tutto particolare i diversi tipi di servizi erogati dall'ente, dando, ad ognuno di essi, una specifica connotazione giuridica e finanziaria. La normativa vigente, infatti, opera una netta distinzione tra i servizi a domanda individuale, i servizi a carattere produttivo ed i servizi istituzionali. Questa suddivisione in tre distinte classi trae origine dalla diversa natura economica, finanziaria, giuridica ed organizzativa di queste prestazioni.

Dal punto di vista economico:

- i servizi a carattere produttivo tendono ad autofinanziarsi e quindi operano in pareggio o producono addirittura utili di esercizio
- i servizi a domanda individuale vengono in parte finanziati da tariffe pagate dagli utenti ed in parte dalle risorse dell'ente
- i servizi istituzionali sono generalmente gratuiti e, quindi, indirettamente finanziati con le risorse erogate dallo stato.

Dal punto di vista giuridico/finanziario:

- i servizi a carattere produttivo sono interessati solo occasionalmente da norme giuridiche, che riguardano generalmente la determinazione di parametri di produttività, o per operazioni straordinarie di ripiano dei deficit eventualmente accumulati dai gestori
- i servizi a domanda individuale sono sottoposti ad un regime di controlli finanziari, sia in sede di redazione del bilancio di previsione sia in sede consuntiva;
- i servizi istituzionali contribuiscono a determinare, tramite le norme sul nuovo ordinamento della finanza locale, il livello dei trasferimenti dello stato agli enti territoriali.

SERVIZI INDISPENSABILI

I servizi indispensabili sono quelli considerati obbligatori perché esplicitamente previsti dalla legge ed il loro costo è generalmente finanziato attingendo dalle risorse generiche a disposizione dell'ente. Tali servizi sono caratterizzati dal fatto che l'offerta non è in funzione della domanda: ne consegue che la loro offerta da parte dell'ente deve comunque essere garantita, prescindendo da qualsiasi giudizio sulla economicità.

ANALISI SERVIZI INDISPENSABILI

	COSTO TOTALE		
	2010	2011	2012
Servizi connessi agli organi istituzionali	873.815,94	706.352,53	724.783,45
Amministrazione generale, compreso servizio elettorale	2.757.563,81	2.569.961,59	2.726.062,11
Servizi connessi all'ufficio tecnico comunale	0	0	0
Servizi di anagrafe e di stato civile	0	0	0
Servizio statistico	0	0	0
Servizi connessi con la giustizia	0	0	0
Polizia locale e amministrativa	0	0	0
Servizio della leva militare	0	0	0
Protezione civile, pronto intervento e tutela della sicurezza pubblica	20.121,32	44.460,00	53.842,00
Istruzione primaria e secondaria	2.113.057,78	1.452.092,65	1.582.623,00
Servizi necroscopici e cimiteriali	40.284,24	34.401,02	48.743,59
Acquedotto	1.793.824,97	1.669.566,43	1.766.324,08
Fognatura e depurazione	1.746.827,16	1.619.215,34	1.740.216,48
Nettezza urbana	4.619.258,71	4.709.758,37	4.878.623,11
Viabilità e illuminazione pubblica	2.252.913,13	2.320.524,56	2.299.896,51
TOTALE	16.217.667,06	15.126.332,49	15.821.114,33

SERVIZI A DOMANDA INDIVIDUALE

I servizi a domanda individuale raggruppano le attività gestite dal comune che non siano intraprese per obbligo istituzionale, che vengono utilizzate a richiesta degli utenti e che non siano gratuite per legge. E' evidente che la quota del costo della prestazione non addebitata agli utenti produce una perdita nella gestione del servizio che viene indirettamente posta a carico di tutta la cittadinanza. La scelta del livello tariffario ha preso in considerazione numerosi aspetti come l'impatto sul bilancio, il rapporto tra prezzo e qualità del servizio, l'impatto dell'aumento della tariffa sulla domanda, il grado di socialità ed altri fattori politico/ambientali.

ANALISI SERVIZI A DOMANDA INDIVIDUALE

		2010	2011	2012
Alberghi, esclusi i dormitori pubblici case di riposo e di ricovero	Costo totale	0	0	0
	Provento totale	0	0	0
	% copertura	0	0	0
Alberghi diurni e bagni pubblici	Costo totale	0	0	0
	Provento totale	0	0	0
	% copertura	0	0	0
Asili nido	Costo totale	0	0	0
	Provento totale	0	0	0
	% copertura	0	0	0
Convitti, campeggi, case per vacanze, ostelli	Costo totale	0	0	0
	Provento totale	0	0	0
	% copertura	0	0	0
Colonie e soggiorni stagionali Stabilimenti termali	Costo totale	0	0	0
	Provento totale	0	0	0
	% copertura	0	0	0
Corsi extrascolastici di insegnamento di arti, sport ed altre discipline, escluso quelli previsti per legge	Costo totale	0	0	0
	Provento totale	0	0	0
	% copertura	0	0	0
Giardini zoologici e botanici	Costo totale	0	0	0
	Provento totale	0	0	0
	% copertura	0	0	0
Impianti sportivi	Costo totale	97.489,76	65.407,82	68.465,75
	Provento totale	0	0	0
	% copertura	0	0	0
Mattatoi pubblici	Costo totale	0	0	0
	Provento totale	0	0	0
	% copertura	0	0	0
Mense	Costo totale	0	0	0
	Provento totale	385.951,15	300.000,00	300.000,00
	% copertura	0	0	0
Mense scolastiche	Costo totale	799.050,00	800.242,75	713.896,00
	Provento totale	0	0	0
	% copertura	0	0	0
Mercati e fiere attrezzate	Costo totale	0	0	0
	Provento totale	0	0	0
	% copertura	0	0	0

ANALISI SERVIZI A DOMANDA INDIVIDUALE

		2010	2011	2012
Pesa pubblica	Costo totale	0	0	0
	Provento totale	0	0	0
	% copertura	0	0	0
Servizi turistici diversi: stabilimenti balneari, approdi turistici e simili	Costo totale	0	0	0
	Provento totale	0	0	0
	% copertura	0	0	0
Spurgo pozzi neri	Costo totale	0	0	0
	Provento totale	0	0	0
	% copertura	0	0	0
Teatri	Costo totale	0	0	0
	Provento totale	0	0	0
	% copertura	0	0	0
Musei, pinacoteche, gallerie e mostre	Costo totale	0	0	0
	Provento totale	0	0	0
	% copertura	0	0	0
Spettacoli	Costo totale	0	0	0
	Provento totale	0	0	0
	% copertura	0	0	0
Trasporti di carni macellate	Costo totale	0	0	0
	Provento totale	0	0	0
	% copertura	0	0	0
Trasporti funebri, pompe funebri e illuminazioni votive	Costo totale	0	0	0
	Provento totale	0	0	0
	% copertura	0	0	0
Uso di locali adibiti stabil- mente ed escl. a riunioni non istituzionali: auditorium, palazzi dei congressi e simili	Costo totale	0	0	0
	Provento totale	0	0	0
	% copertura	0	0	0
Altri servizi	Costo totale	0	0	0
	Provento totale	0	0	0
	% copertura	0	0	0

SERVIZI DIVERSI

Rientrano in questa categoria quelle attività che richiedono una gestione ed una organizzazione di tipo privatistico: la gestione dell'acquedotto, del gas metano, le farmacie comunali, la centrale del latte, ecc. Il legislatore ha previsto che l'ente deve provvedere alla gestione dei servizi pubblici che abbiano per oggetto produzione di beni ed attività rivolte a realizzare fini sociali e a promuovere lo sviluppo economico e civile della comunità locale. Questo tipo di prestazioni, analoghe a quelle prodotte dall'impresa privata, richiede un sistema organizzativo adeguato. A tale scopo, il legislatore precisa che questi servizi possono essere gestiti nelle seguenti forme:

- In economia, quando per le modeste dimensioni e per le caratteristiche del servizio non sia opportuno costituire un'istituzione o un'azienda
- In concessione a terzi, quando sussistono ragioni tecniche, economiche e di opportunità sociale
- A mezzo di azienda speciale, anche per la gestione di più servizi di rilevanza economica ed imprenditoriale
- A mezzo di istituzione, per l'esercizio di servizi sociali senza rilevanza imprenditoriale
- A mezzo di società per azioni o a responsabilità limitata a prevalente capitale pubblico locale costituite o partecipate dall'ente titolare del pubblico servizio, qualora sia opportuna in relazione alla natura o all'ambito territoriale del servizio la partecipazione di più soggetti pubblici o privati.

		2010	2011	2012
Distribuzione gas	Costo totale	0	0	0
	Provento totale	0	0	0
	% copertura	0	0	0
Centrale del latte	Costo totale	0	0	0
	Provento totale	0	0	0
	% copertura	0	0	0
Distribuzione energia elettrica	Costo totale	0	0	0
	Provento totale	0	0	0
	% copertura	0	0	0
Teleriscaldamento	Costo totale	0	0	0
	Provento totale	0	0	0
	% copertura	0	0	0
Trasporti pubblici	Costo totale	0	0	0
	Provento totale	0	0	0
	% copertura	0	0	0
Altri servizi	Costo totale	0	0	0
	Provento totale	0	0	0
	% copertura	0	0	0

IL CONTO ECONOMICO

La contabilità economica ha il compito di rilevare l'aspetto economico della gestione dimostrando l'entità dell'acquisizione e del consumo di ricchezza effettuati e, conseguentemente, l'incremento o il decremento di valore subito dal patrimonio nel corso dell'esercizio. Essa consente di rilevare il risultato della gestione dopo aver valutato una serie di altre informazioni molto importanti non rilevate dalla contabilità finanziaria: l'ammortamento, i costi capitalizzati, le rimanenze, le plusvalenze, le minusvalenze, i ratei ed i risconti, l'iva sulle operazioni commerciali. Questo adempimento è assicurato dalla tenuta di una contabilità generale, impostata secondo le regole della partita doppia, che esamina i movimenti finanziari sotto l'aspetto economico-patrimoniale opportunamente rettificati con le scritture di assestamento. A differenza della contabilità finanziaria che garantisce la copertura delle spese nell'ambito di un più ampio principio di equilibrio finanziario del bilancio, la contabilità economica rileva in modo preciso i veri e propri consumi di risorse, attraverso un rigoroso rispetto del principio di competenza. Analogamente, i ricavi/proventi dell'Ente sono contabilizzati con riferimento ai costi sostenuti per realizzarli.

Sono considerati componenti positivi del conto economico:

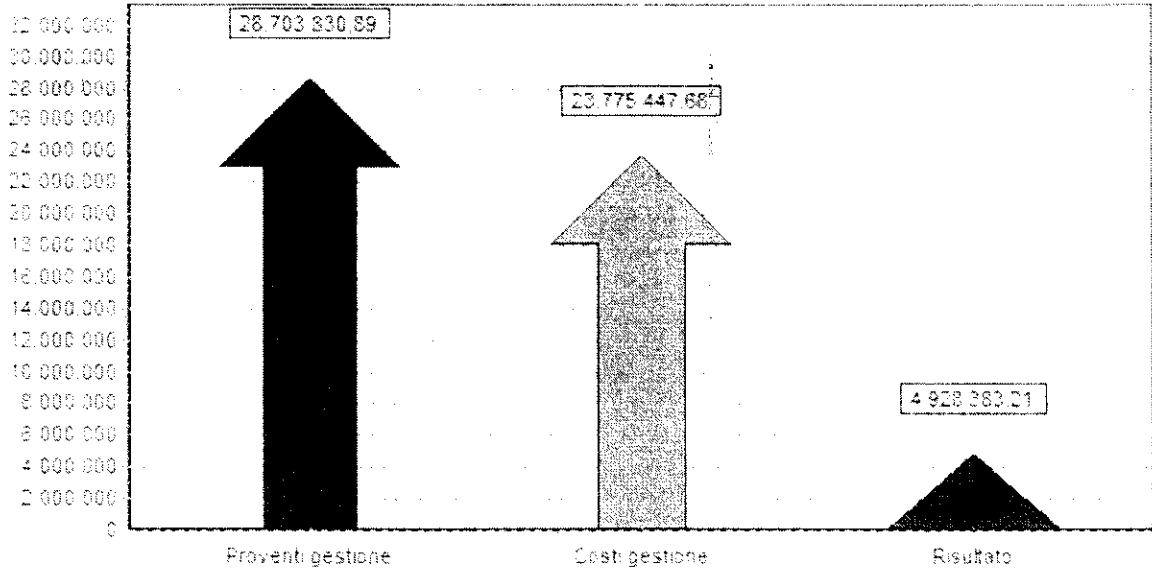
- i tributi
- i trasferimenti di parte corrente dallo Stato e da altri enti pubblici
- i proventi dei servizi pubblici e della gestione del patrimonio dell'ente
- le concessioni di edificare per la parte applicata alle entrate correnti
- le rimanenze finali
- gli interessi attivi
- le plusvalenze patrimoniali e le sopravvenienze attive.

Sono considerati componenti negativi del conto economico:

- i costi del personale
- l'acquisto di materie prime e beni di consumo
- le prestazioni di servizi
- i trasferimenti
- le imposte e le tasse
- le quote di ammortamento
- l'accantonamento al fondo svalutazione crediti
- le minusvalenze patrimoniali
- gli interessi passivi.

RISULTATO ECONOMICO DELLA GESTIONE	
PROVENTI DELLA GESTIONE	28.703.830,89
COSTI DELLA GESTIONE	23.775.447,68
RISULTATO DELLA GESTIONE	4.928.383,21

Risultato della gestione



Il risultato della gestione dato dalla differenza tra i proventi della gestione e i costi della gestione indica il risultato della gestione caratteristica dell'Ente, sia quella prettamente istituzionale che quella riconducibile ai servizi "a domanda individuale", ovvero a quei servizi posti in essere non per un obbligo di legge, ma per iniziativa dell'amministrazione dell'Ente ed a fronte di un bisogno collettivo da parte dei cittadini.

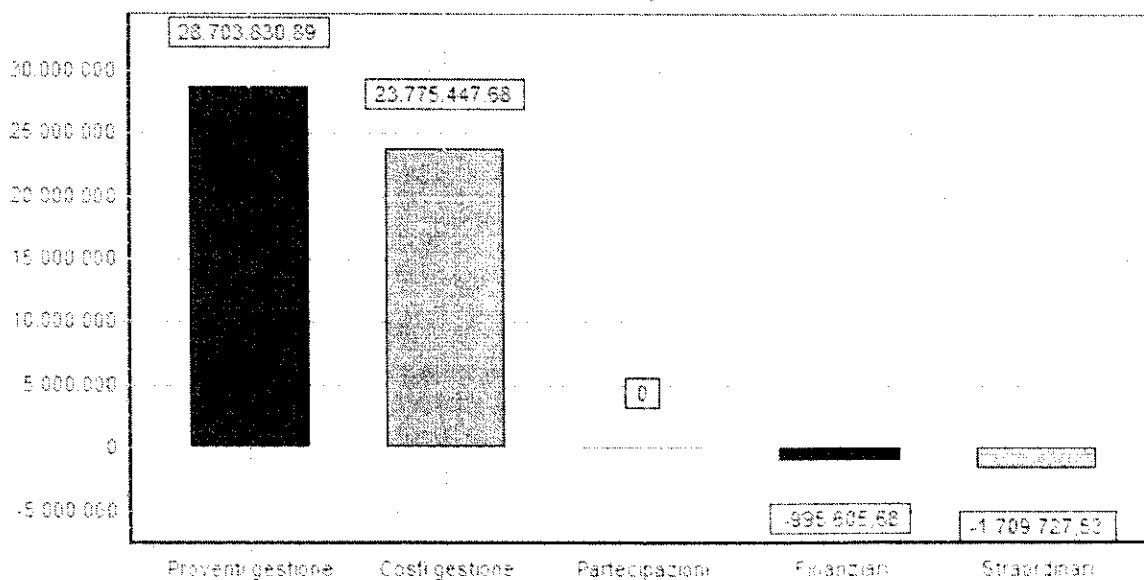
PROVENTI DELLA GESTIONE	
PROVENTI TRIBUTARI	20.339.505,44
PROVENTI DA TRASFERIMENTI	4.047.550,31
PROVENTI DA SERVIZI PUBBLICI	2.763.772,93
PROVENTI DA GESTIONE PATRIMONIALE	316.444,00
PROVENTI DIVERSI	1.236.558,21
PROVENTI DA CONCESSIONI DI EDIFICARE	0
INCREMENTI DI IMMOBILIZZAZIONI PER LAVORI INTERNI	0
VARIAZIONI NELLE RIMANENZE DI PRODOTTI IN CORSO DI LAVORAZIONE	0
TOTALE	28.703.830,89

Il risultato della gestione operativa dato dal risultato della gestione più gli interessi sui capitali di dotazione e più (o meno) gli utili (o le perdite) derivanti da aziende speciali, società di capitali ed altre partecipate, tiene conto anche dei costi e dei ricavi sostenuti dall'ente, ma derivanti da gestioni esterne.

COSTI DELLA GESTIONE

PERSONALE	6.745.617,67
ACQUISTO DI MATERIE PRIME E/O DI BENI DI CONSUMO	2.213.976,44
VARIAZIONI NELLE RIMANENZE DI MATERIE PRIME E/O DI BENI DI CONSUMO	0
PRESTAZIONI DI SERVIZI	9.837.348,71
USO E GODIMENTO BENI DI TERZI	119.319,64
TRASFERIMENTI	4.438.048,11
IMPOSTE E TASSE	421.137,11
QUOTE DI AMMORTAMENTO D'ESERCIZIO	0
TOTALE	23.775.447,68

Risultati economici della gestione



Segue l'analisi dei "Proventi ed oneri finanziari" che evidenzia l'entità degli oneri finanziari complessivi, soprattutto interessi passivi, e l'incidenza sul risultato della gestione.

PROVENTI ED ONERI DA AZIENDE SPECIALI E PARTECIPATE	
UTILI	0
INTERESSI SU CAPITALE DI DOTAZIONE	0
TRASFERIMENTI AD AZIENDE SPECIALI E PARTECIPATE	0
TOTALE	0

Infine viene analizzata la "Gestione straordinaria" ossia i componenti di reddito straordinari positivi e negativi. La separata determinazione dei proventi ed oneri finanziari e dei proventi ed oneri straordinari permette di valutare gli influssi che la gestione finanziaria e quella straordinaria hanno comportato sul livello del risultato economico complessivo dell'esercizio.

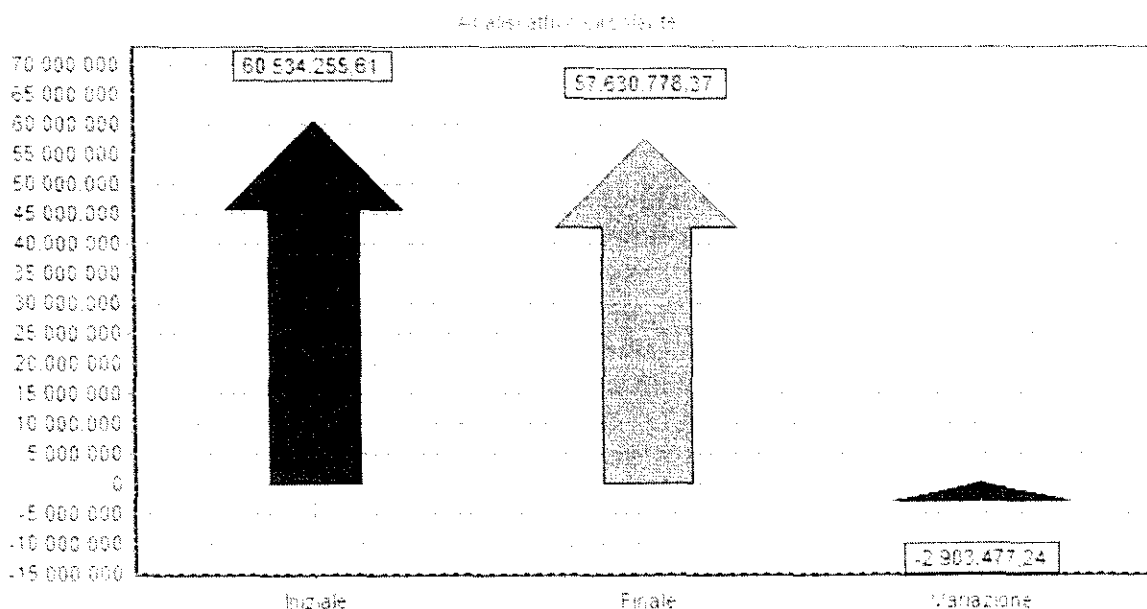
PROVENTI ED ONERI FINANZIARI	
INTERESSI ATTIVI	33.934,70
INTERESSI PASSIVI	1.029.540,38
TOTALE	995.605,68-

PROVENTI ED ONERI STRAORDINARI	
INSUSSISTENZE DEL PASSIVO	1.727.989,18
SOPRAVVENIENZE ATTIVE	0
PLUSVALENZE PATRIMONIALI	0
INSUSSISTENZE DELL'ATTIVO	1.930.876,38
MINUSVALENZE PATRIMONIALI	0
ACCANTONAMENTO PER SVALUTAZIONE CREDITI	810.289,90
ONERI STRAORDINARI	696.550,43
TOTALE	1.709.727,53-

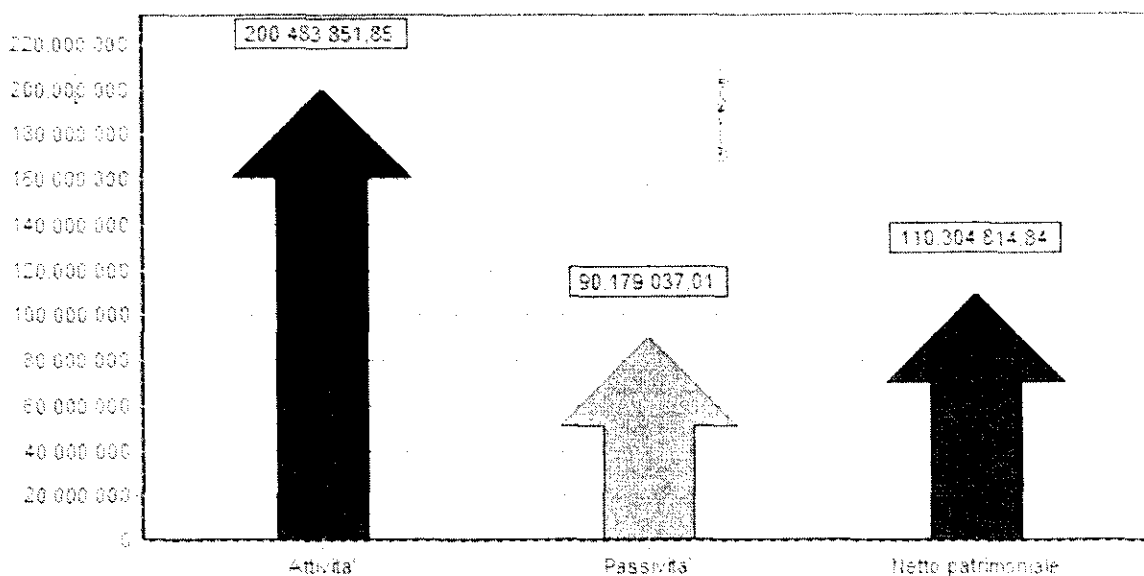
Al conto economico è accluso un prospetto di conciliazione che, partendo dai dati finanziari della gestione corrente del conto del bilancio, con l'aggiunta di elementi economici, raggiunge il risultato finale economico.

IL CONTO DEL PATRIMONIO

Il conto del patrimonio è il terzo documento di cui si compone il rendiconto al fine di dare evidenza, accanto all'informazione finanziaria del conto del bilancio, alla situazione patrimoniale dell'Ente ponendo in rilievo gli investimenti e i disinvestimenti unitamente alla conoscenza economica dei fatti gestionali offerta dal conto economico. Come prevede l'art. 230 del D. Lgs 267/2000, esso rileva i risultati della gestione patrimoniale e descrive la composizione qualitativa e quantitativa alla fine di ogni periodo amministrativo, dando evidenza delle variazioni intervenute rispetto alla consistenza iniziale. Le attività dell'Ente sono esposte in base al grado di liquidità o di smobilizzo dei suoi componenti in tre macro aree: Immobilizzazioni, Attivo circolante, Ratei e risconti.



Le passività sono articolate in quattro aree in funzione della fonte di finanziamento a disposizione dell'Ente: Patrimonio netto, Conferimenti, Debiti, Ratei e risconti.



Le immobilizzazioni immateriali comprendono i beni che non esauriscono la loro utilità nell'esercizio e che possono essere economicamente sospesi in quanto correlabili a proventi futuri (software applicativo, spese straordinarie su beni di terzi, costi di ricerca, spese per emissione di prestiti obbligazionari, ecc.).

Le immobilizzazioni materiali sono costituite da tutti i beni fisici e di uso durevole di proprietà dell'ente: i beni demaniali, i beni patrimoniali disponibili (destinati a produrre reddito o utilità) ed i beni patrimoniali indisponibili (di interesse storico, artistico, ecc.).

Infine le immobilizzazioni finanziarie comprendono i crediti per finanziamenti a medio e lungo termine, quali gli investimenti in titoli e partecipazioni. Sono compresi in questa categoria i crediti di dubbia esigibilità stralciati dal conto del bilancio ed iscritti nel conto sino al compimento dei termini di prescrizione. Il valore indicato ad incremento delle immobilizzazioni è pari al costo di acquisto o di costruzione dei beni maggiorato degli oneri accessori di diretta imputazione (iva non detraibile, onorari di rogito e simili) nonché degli oneri di manutenzione straordinaria (ristrutturazioni, ampliamenti, trasformazioni, indennità di espropri, ecc.). Il valore degli immobili in corso di costruzione è presente nel conto "immobilizzazioni in corso". Su questi beni è stato calcolato il relativo ammortamento, evidenziato nella colonna "variazioni in diminuzione".

PATRIMONIO ATTIVO: IMMOBILIZZAZIONI

	Consistenza iniziale	Incrementi dell'esercizio	Decrementi dell'esercizio	Consistenza finale
COSTI PLURIENNALI CAPITALIZZATI (relativo fondo amm. in detrazione)	0	0	0	0
BENI DEMANIALI (relativo fondo amm. in detrazione)	52.205.913,24	5.808.915,33	0	58.014.828,57
TERRENI (patrimonio indisponibile)	15.237.596,30	0	0	15.237.596,30
TERRENI (patrimonio disponibile)	141.958,21	0	0	141.958,21
FABBRICATI (patrimonio indisponib.) (relativo fondo amm. in detrazione)	46.331.294,83	0	0	46.331.294,83
FABBRICATI (patrimonio disponibile) (relativo fondo amm. in detrazione)	15.222.170,17	0	0	15.222.170,17
MACCHINARI, ATTREZZATURE E IMPIANTI (relativo fondo amm. in detrazione)	1.912.414,15	0	0	1.912.414,15
ATTREZZATURE E SISTEMI INFORMATICI (relativo fondo amm. in detrazione)	275.001,60	0	0	275.001,60
AUTOMEZZI E MOTOMEZZI (relativo fondo amm. in detrazione)	150.524,46	0	0	150.524,46
MOBILI E MACCHINE D'UFFICIO (relativo fondo amm. in detrazione)	207.672,58	0	0	207.672,58
UNIVERSALITA' DEI BENI (p. indisponibile) (relativo fondo amm. in detrazione)	0	0	0	0
UNIVERSALITA' DEI BENI (p. disponibile) (relativo fondo amm. in detrazione)	0	0	0	0
DIRITTI REALI SU BENI DI TERZI	0	0	0	0
IMMOBILIZZAZIONI IN CORSO	5.161.760,67	0	0	5.161.760,67
PARTECIPAZIONI	174.180,84	0	0	174.180,84
CREDITI	0	0	0	0
TITOLI (investimenti a medio e lungo termine)	0	0	0	0
CREDITI DI DUBBIA ESIGIBILITA' (detratto il fondo svalut. crediti)	264.864,39	0	264.864,39	0
CREDITI PER DEPOSITI CAUZIONALI	1.086,00	0	0	1.086,00
TOTALE	137.286.437,44	5.808.915,33	264.864,39	142.830.488,38

L'attivo circolante evidenzia le rimanenze (valore dei beni mobili, materie prime, semilavorati, ecc. risultanti dalle scritture inventariali e di magazzino di fine esercizio); i crediti (sono i residui attivi analizzati nel conto del bilancio); le attività finanziarie che non costituiscono immobilizzazioni (titoli acquistati per essere riceduti a breve); le disponibilità liquide (somme depositate presso il tesoriere o presso istituti bancari).

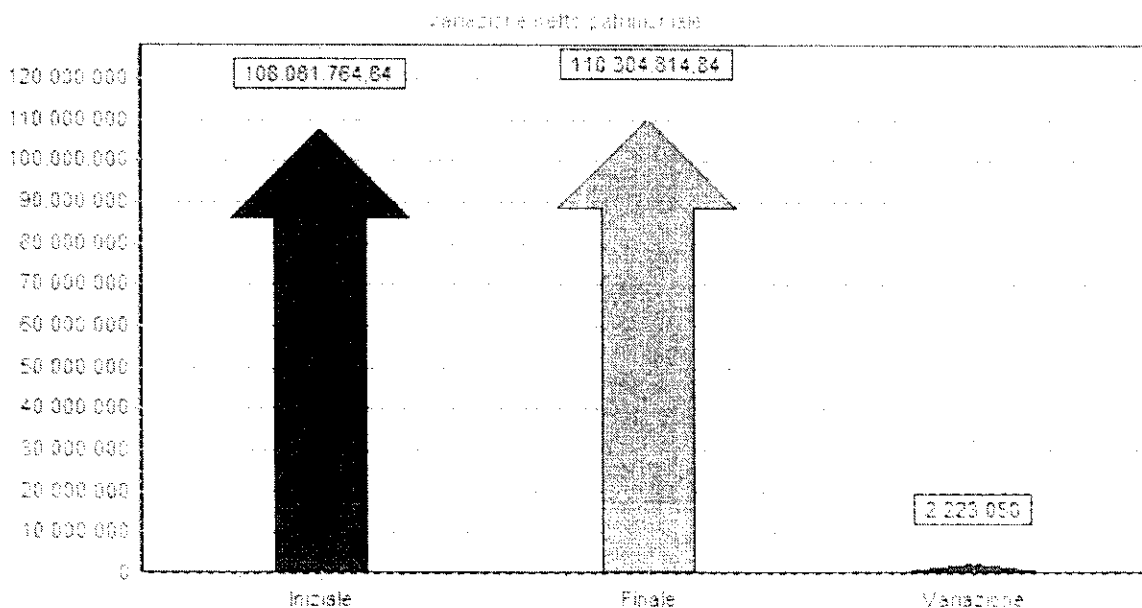
PATRIMONIO ATTIVO: ATTIVO CIRCOLANTE				
	Consistenza iniziale	Incrementi dell'esercizio	Decrementi dell'esercizio	Consistenza finale
RIMANENZE	0	0	0	0
VERSO CONTRIBUENTI	17.245.494,44	20.339.505,44	17.671.557,63	19.913.442,25
VERSO ENTI DEL SETTORE PUBBLICO ALLARGATO	24.450.650,79	4.727.506,66	10.967.659,30	18.210.498,15
VERSO DEBITORI DIVERSI	15.569.976,22	7.959.999,41	7.337.579,80	16.192.395,83
CREDITI PER IVA	279.445,00	315.634,57	279.445,00	315.634,57
CREDITI PER DEPOSITI	2.696.095,96	500.000,00	489.881,59	2.706.214,37
TITOLI	0	0	0	0
FONDO DI CASSA	292.593,20	51.375.133,77	51.375.133,77	292.593,20
DEPOSITI BANCARI	0	0	0	0
TOTALE	60.534.255,61	85.217.779,85	88.121.257,09	57.630.778,37

Il gruppo "Ratei e risconti attivi" riepiloga quelle integrazioni agli accertamenti e quelle rettifiche agli impegni, effettuate per ricondurli alla competenza economica (quote di proventi riscossi posticipatamente e quote di costi pagati anticipatamente).

PATRIMONIO ATTIVO: RATEI e RISCONTI				
	Consistenza iniziale	Incrementi dell'esercizio	Decrementi dell'esercizio	Consistenza finale
RATEI ATTIVI	0	0	0	0
RISCONTI ATTIVI	22.585,10	0	0	22.585,10
TOTALE	22.585,10	0	0	22.585,10

Il conto "Patrimonio netto" misura il valore dei mezzi propri dell'Ente, ottenuto quale differenza tra le attività e le passività patrimoniali.

PATRIMONIO PASSIVO: PATRIMONIO NETTO				
	Consistenza iniziale	Incrementi dell'esercizio	Decrementi dell'esercizio	Consistenza finale
NETTO PATRIMONIALE	55.875.851,60	35.074.949,49	38.660.814,82	52.289.986,27
NETTO DA BENI DEMANIALI	52.205.913,24	5.808.915,33	0	58.014.828,57
TOTALE	108.081.764,84	40.883.864,82	38.660.814,82	110.304.814,84

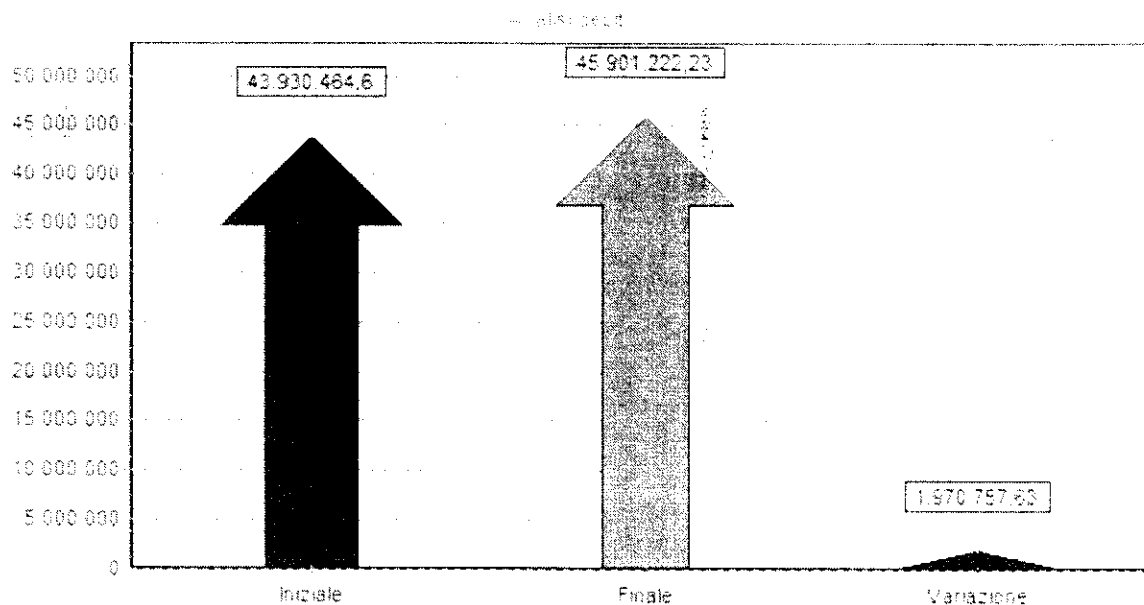


Il gruppo "Conferimenti" comprende sia i trasferimenti in conto capitale dallo Stato e dagli altri enti pubblici sia la parte degli oneri concessori destinata alle spese in conto capitale (opere di urbanizzazione primaria e secondaria). I trasferimenti in conto capitale includono sia i trasferimenti destinati ad incrementare genericamente i mezzi patrimoniali dell'ente, senza vincoli al reinvestimento, sia i trasferimenti cosiddetti "in conto impianti" destinati cioè all'acquisizione di beni mediante contratto di compravendita, appalto o costruzione in economia. Questi ultimi sono stati ripartiti fra gli esercizi in cui viene ammortizzato il bene con i quali sono stati finanziati e imputati a ciascun esercizio in proporzione alla quota di ammortamento (evidenziato nella colonna "Variazioni in diminuzione da altre cause").

PATRIMONIO PASSIVO: CONFERIMENTI				
	Consistenza iniziale	Incrementi dell'esercizio	Decrementi dell'esercizio	Consistenza finale
CONFERIMENTI DA TRASFERIMENTI IN C/CAPITALE	42.960.362,98	992.521,20	3.433.452,39	40.519.431,79
CONFERIMENTI DA CONCESSIONI DA EDIFICARE	2.832.777,70	887.697,26	0	3.720.474,96
TOTALE	45.793.140,68	1.880.218,46	3.433.452,39	44.239.906,75

Il gruppo "Debiti" comprende i debiti di finanziamento (si tratta del residuo debito della quota capitale dei finanziamenti a breve ed a medio-lungo termine); i debiti di funzionamento (residui passivi del conto del bilancio ad esclusione di quelli relativi alle spese in conto capitale evidenziati nei conti d'ordine; debiti per iva).

PATRIMONIO PASSIVO: DEBITI				
	Consistenza iniziale	Incrementi dell'esercizio	Decrementi dell'esercizio	Consistenza finale
DEBITI DI FINANZIAMENTO	21.073.424,64	500.000,00	1.835.907,21	19.737.517,43
DEBITI DI FUNZIONAMENTO	21.820.866,19	25.307.033,84	25.670.845,71	21.457.054,32
DEBITI PER IVA	0	0	0	0
DEBITI PER ANTICIPAZIONI DI CASSA	368.134,81	20.309.288,56	16.237.451,62	4.439.971,75
DEBITI PER SOMME ANTICIPATE DA TERZI	666.446,96	2.146.289,50	2.547.649,73	265.086,73
DEBITI VERSO IMPRESE	1.592,00	0	0	1.592,00
ALTRI DEBITI	0	0	0	0
TOTALE	43.930.464,60	48.262.611,90	46.291.854,27	45.901.222,23



I ratei e risconti passivi evidenziano quei costi di competenza dell'esercizio che saranno pagati, posticipatamente, nell'esercizio successivo e le quote di proventi, in parte di competenza di futuri esercizi, riscossi anticipatamente.

PATRIMONIO PASSIVO: RATEI e RISCOINTI				
	Consistenza iniziale	Incrementi dell'esercizio	Decrementi dell'esercizio	Consistenza finale
RATEI PASSIVI	37.908,03	0	0	37.908,03
RISCOINTI PASSIVI	0	0	0	0
TOTALE	37.908,03	0	0	37.908,03

I conti d'ordine, infine, evidenziano quelle operazioni che non generano effetti immediati e diretti sulla struttura quali-quantitativa del patrimonio e, pertanto, vengono riportati extra contabilmente sia nell'attivo sia nel passivo del conto del patrimonio.

COMUNE DI ROSSANO

Provincia di COSENZA

CONTO DEL BILANCIO

Esercizio 2012

COMUNE DI ROSSANO

**CONTO DEL BILANCIO - Esercizio 2012
GESTIONE DELLE ENTRATE**

10/04/2013 10:34 Pag. 1

CODICE	DESCRIZIONE	Residui conservati e stanziamenti definitivi di bilancio	N. di riferimento allo svolgimento	Conto del tesoriere Riscossioni	Determinazione dei residui Residui da riportare	Accertamenti	Maggiori o minori entrate
	AVANZO DI AMMINISTRAZIONE di cui: VINCOLATO	936.471,59 936.471,59					936.471,59- 936.471,59-
	TITOLO I ENTRATE TRIBUTARIE						
1.01	Categoria 01 - IMPOSTE	4.341.192,42		775.397,88	3.565.794,54	4.341.192,42	43.978,00-
1.01.0010	IMPOSTA COMUNALE SUGLI IMMOBILI	1.420.452,58		730.211,90	646.262,68	1.376.474,58	43.978,00-
		5.761.645,00		1.505.609,78	4.212.057,22	5.717.667,00	
1.01.0010.00025	IMPOSTA COMUNALE SUGLI IMMOBILI	3.348.536,90		632.741,20	2.715.795,70	3.348.536,90	
		3.348.536,90		632.741,20	2.715.795,70	3.348.536,90	
		847.031,83		142.656,68	704.375,15	847.031,83	
1.01.0010.00040	SOPRAVVIVENZA DA PROVENTI ICI ANNI PREGRESSI	1.376.474,58		730.211,90	646.262,68	1.376.474,58	
		2.223.506,41		872.868,58	1.350.637,83	2.223.506,41	
		145.623,69			145.623,69	145.623,69	43.978,00-
1.01.0010.00041	MAGGIORE GETTITO ICI PRESUNTO (ART.2.C.39/46 DL262/06)	43.978,00					43.978,00-
		189.501,69				145.623,69	
1.01.0015	IMPOSTA COMUNALE PROPRIA	5.693.575,10		5.406.805,16	786.769,94	6.193.575,10	500.000,00
		5.693.575,10		5.406.805,16	786.769,94	6.193.575,10	500.000,00
1.01.0015.00015	IMPOSTA COMUNALE PROPRIA " IMU"	5.693.575,10		5.406.805,16	786.769,94	6.193.575,10	500.000,00
		296.157,73		21.656,36	274.501,37	296.157,73	
1.01.0030	IMPOSTA COMUNALE SULLA PUBBLICITA	113.216,00		74.737,92	38.478,08	113.216,00	
		409.373,73		96.394,29	312.979,45	409.373,73	
		296.157,73		21.656,36	274.501,37	296.157,73	
1.01.0030.00035	IMPOSTA COMUNALE SULLA PUBBLICITA'	113.216,00		74.737,92	38.478,08	113.216,00	
		409.373,73		96.394,28	312.979,45	409.373,73	

COMUNE DI ROSSANO

CONTO DEL BILANCIO - Esercizio 2012
GESTIONE DELLE ENTRATE (segue)

10/04/2013 10:34 Eq. 2

CODICE	DESCRIZIONE	Residui conservati e stanziamenti definitivi di bilancio	N. di riferimento allo svolgimento	Conto del tesoriere Riscossioni	Determinazione dei Residui da riportare	Accertamenti	Maggiori o minori entrate
1.01.0040	ADDITIONALE COMUNALE SUL CONSUMO DELL ENERGIA ELETTRICA	RS 23.475,37 CP 23.475,37 T		23.475,37 23.475,37		23.475,37 23.475,37	
1.01.0040.00045	ADDITIONALE COMUNALE SUL CONSUMO ENERGIA ELETTRICA	RS 23.475,37 CP 23.475,37 T		23.475,37 23.475,37		23.475,37 23.475,37	
1.01.0050	COMPARTICIPAZIONE ALL'IRPEF	RS 500.000,00 CP 1.565.840,00 CP 2.065.840,00 T		500.000,00 24.018,03 524.018,03	1.541.821,97 1.541.821,97	500.000,00 1.565.840,00 2.065.840,00	
1.01.0050.00165	ADDITIONALE COMUNALE ALL'IRPEF	RS 500.000,00 CP 1.565.840,00 CP 2.065.840,00 T		500.000,00 24.018,03 524.018,03	1.541.821,97 1.541.821,97	500.000,00 1.565.840,00 2.065.840,00	
1.01.0052	IMPOSTA DI SOGGIORNO D.Lgs. 23/2011 e smi	RS 100.000,00 CP 100.000,00 T		63.970,00 63.970,00	36.030,00 36.030,00	100.000,00 100.000,00	
1.01.0052.00042	CONTRIBUTO AL SOSTEGNO TURISTICO	RS 100.000,00 CP 100.000,00 T		63.970,00 63.970,00	36.030,00 36.030,00	100.000,00 100.000,00	
	Totale Categoria 01	RS 5.137.350,15 CP 9.916.559,05 CP 14.053.909,20 T		1.297.054,24 6.323.218,38 7.620.272,62	3.840.295,91 3.049.362,67 6.809.658,58	5.137.350,15 9.372.581,05 14.509.931,20	456.022,00 456.022,00

COMUNE DI ROSSANO

**CONTO DEL BILANCIO - Esercizio 2012
GESTIONE DELLE ENTRATE (segue)**

10/04/2013 10:34 Pag. 3

CODICE	DESCRIZIONE	Residui conservati e stanziamenti definitivi di bilancio	N. di riferimento allo svolgimento	Conto del tesoriere Riscossioni	Determinazione dei residui Residui da riportare	Accertamenti	Maggiori o minori entrate
1.02	Categoria 02 - TASSE	RS 228.544,49		22.332,31	141.369,28	163.701,59	64.842,90-INS
1.02.0060	TASSA PER L'OCCUPAZIONE DI SPAZI E AREE PUBBLICHE	CP 100.000,00		63.535,71	36.464,29	100.000,00	64.842,90-
		T 328.544,49		85.868,02	177.833,57	263.701,59	
1.02.0060.00080	TASSA OCCUPAZIONE SPAZI ED AREE PUBBLICHE	RS 228.544,49		22.332,31	141.369,28	163.701,59	64.842,90-INS
		CP 100.000,00		63.535,71	36.464,29	100.000,00	64.842,90-
		T 328.544,49		85.868,02	177.833,57	263.701,59	
1.02.0070	TASSA PER LO SPALTIMENTO DEI RIFIUTI SOLIDI URBANI	RS 10.272.810,03		715.151,16	8.584.287,84	9.299.439,00	973.371,03-INS
		CP 4.662.954,04		1.895.597,84	2.777.563,07	4.673.160,91	9.793,13-
		T 14.955.764,07		2.610.749,00	11.361.850,91	13.972.599,91	983.164,16-
1.02.0070.00095	TASSA SMALTIMENTO RIFIUTI SOLIDI URBANI	RS 8.412.564,81		710.323,88	6.728.869,90	7.439.193,78	973.371,03-INS
		CP 4.060.829,00		1.865.049,97	2.195.779,03	4.060.829,00	9.793,13-
		T 12.473.393,81		2.575.373,85	8.924.648,93	11.500.022,78	973.371,03-
1.02.0070.00096	L. 28 FEBBRAIO 2008 N. 31, ART. 33 BIS - TARSU SCUOLE	RS 8.502,82		30.547,87	8.502,82	8.502,82	9.793,13-
		CP 40.347,00		30.547,87	8.502,82	30.547,87	9.793,13-
		T 48.849,82		30.547,87	8.502,82	39.050,69	
1.02.0070.00100	ACCERTAMENTI TARSU ANNI PREGRESSI	RS 1.851.742,40		4.827,28	1.846.915,12	1.851.742,40	
		CP 581.784,04		4.827,28	581.784,04	581.784,04	
		T 2.433.526,44		4.827,28	2.428.699,16	2.433.526,44	
1.02.0080	ADDITIONALE ERARIALE SULLA TASSA SMALTIMENTO RIFIUTI	RS 577.822,76		66.772,68	511.050,08	577.822,76	
		CP 409.602,28		189.488,45	220.113,83	409.602,28	
		T 987.425,04		256.261,13	731.163,91	987.425,04	
1.02.0080.00080	ADDITIONALE ERARIALE SULLA TASSA SMALTIMENTO RIFIUTI	RS 577.822,76		66.772,68	511.050,08	577.822,76	
		CP 409.602,28		189.488,45	220.113,83	409.602,28	
		T 987.425,04		256.261,13	731.163,91	987.425,04	
1.02.0100	ALTRE TASSE	RS 20.260,00		17.955,00	17.955,00	17.955,00	2.305,00-
		T 20.260,00		17.955,00	17.955,00	17.955,00	2.305,00-
1.02.0100.00090	ALTRE TASSE (AMMISS. A CONCORSI)	RS 266,00		1.590,00	1.590,00	1.590,00	1.330,00
		CP 266,00		1.590,00	1.590,00	1.590,00	1.330,00
		T 266,00		1.590,00	1.590,00	1.590,00	

COMUNE DI ROSSANO

CONTO DEL BILANCIO - Esercizio 2012
GESTIONE DELLE ENTRATE (segue)

10/04/2013 10:34 Pag. 4

CODICE	DESCRIZIONE	Residui conservati e stanziamenti definitivi di bilancio		N. di riferimento allo svolgimento	Conto del tesoriere Riscossioni	Determinazione dei residui da riportare	Accertamenti	Maggiori o minori entrate
		RS	CP					
1.02.0100.00110	TASSA CONCESSIONE COMUNALE SUAP	RS 20.000,00	CP 20.000,00		16.365,00		16.365,00	3.635,00-
	Totale Categoria 02	RS 11.079.177,28	CP 5.212.816,32		804.256,15	9.236.707,20	10.040.963,35	1.038.213,93-INS
		RS 5.212.816,32	CP 16.291.993,60		2.166.577,00	3.034.141,19	5.200.718,19	12.098,13-
		RS 128.565,46	CP 30.988,00		2.970.833,15	12.270.848,39	15.241.681,54	1.050.312,06-
1.03	Categoria 03 TRIBUTI SPECIALI ED ALTRE ENTRATE TRIBUTARIE PROPRIE	RS 128.565,46	CP 30.988,00		3.565,56	128.565,46	128.565,46	
1.03.0110	DIRITTI SULLE PUBBLICHE AFFISSIONI	RS 159.553,46	CP 159.553,46		3.565,56	27.422,44	30.988,00	
		RS 128.565,46	CP 30.988,00		3.565,56	27.422,44	30.988,00	
		RS 159.553,46	CP 159.553,46		3.565,56	155.987,90	159.553,46	
1.03.0110.00140	DIRITTI SULLE PUBBLICHE AFFISSIONI	RS 5.767.584,44	CP 5.767.584,44		5.730.218,20	5.730.218,20	5.730.218,20	37.366,24-
		RS 5.767.584,44	CP 5.767.584,44		5.730.218,20	5.730.218,20	5.730.218,20	37.366,24-
1.03.0111	ENTRATE DA FONDO SPERIMENTALE DI RIEQUILIBRIO	RS 5.767.584,44	CP 5.767.584,44		5.730.218,20	5.730.218,20	5.730.218,20	37.366,24-
		RS 5.767.584,44	CP 5.767.584,44		5.730.218,20	5.730.218,20	5.730.218,20	37.366,24-
1.03.0111.00145	ENTRATE DA FONDO SPERIMENTALE DI RIEQUILIBRIO	RS 900.401,55	CP 31.600,00		7.360,38	591.947,38	599.307,76	301.093,79-INS
		RS 900.401,55	CP 31.600,00		7.360,38	591.947,38	599.307,76	301.093,79-INS
1.03.0120	ALTRI TRIBUTI SPECIALI ED ENTRATE TRIBUTARIE PROPRIE	RS 895.401,55	CP 895.401,55		6.146,76	588.161,00	594.307,76	
		RS 895.401,55	CP 895.401,55		6.146,76	588.161,00	594.307,76	
1.03.0120.00180	ALTRI TRIBUTI ED ENTRATE TRIBUTARIE PROPRIE (FOGNAE DEPURAZIONE)	RS 5.000,00	CP 5.000,00		1.213,62	3.786,38	5.000,00	
		RS 5.000,00	CP 5.000,00		1.213,62	3.786,38	5.000,00	
1.03.0120.00180	ATTIVITA' SOCIALI SVOLTE DAL COMUNE	RS 31.600,00	CP 31.600,00		1.213,62	5.000,00	10.000,00	26.600,00-
		RS 31.600,00	CP 31.600,00		1.213,62	5.000,00	10.000,00	26.600,00-

COMUNE DI ROSSANO

**CONTO DEL BILANCIO - Esercizio 2012
GESTIONE DELLE ENTRATE (segue)**

10/04/2013 10:34 Pag. 5

CODICE	DESCRIZIONE	Residui conservati e stanziamenti definitivi di bilancio	N. di riferimento allo svolgimento	Conto del tesoriere Riscossioni	Determinazione dei residui Residui da riportare	Accertamenti	Maggiori o minori entrate
	Riassunto TITOLO I ENTRATE TRIBUTARIE						
RS		5.137.350,15		1.297.054,24	3.840.295,91	5.137.350,15	456.022,00
CP		8.916.559,05		6.323.218,38	3.049.362,67	9.372.581,05	456.022,00
T		14.053.909,20		7.620.272,62	6.889.658,58	14.509.931,20	
	01 IMPOSTE						
RS		11.079.177,28		804.256,15	9.236.707,20	10.040.963,35	1.038.213,93-INS
CP		5.212.816,32		2.166.577,00	3.034.141,19	5.200.718,19	12.098,13-
T		16.291.993,60		2.970.833,15	12.270.848,39	15.241.681,54	1.050.312,06-
	02 TASSE						
RS		1.028.967,01		7.360,38	720.512,84	727.873,22	301.093,79-INS
CP		5.830.172,44		5.733.783,76	32.422,44	5.766.206,20	63.866,24-
T		6.859.139,45		5.741.144,14	752.935,28	6.494.079,42	365.060,03-
	03 TRIBUTI SPECIALI ED ALTRE ENTRATE TRIBUTARIE PROPRIE						
RS		17.245.494,44		2.108.670,77	13.797.515,95	15.906.186,72	1.339.307,72-INS
CP		19.959.547,81		14.223.579,14	6.115.926,30	20.339.505,44	379.957,63
T		37.205.042,25		16.332.249,91	19.913.442,25	36.245.692,16	959.350,09-
	Totale TITOLO I						

CONTO DEL BILANCIO - Esercizio 2012
GESTIONE DELLE ENTRATE (segue)

CODICE	DESCRIZIONE	Residui conservati e stanziamenti definitivi di bilancio	N. di rifertimento allo svolgimento	Conto del tesoriere Riscossioni	Determinazione dei residui da riportare	Accertamenti	Maggiori o minori entrate
2.01	TITOLO II ENTRATE DERIVANTI DA CONTRIBUTI E TRASFERIMENTI CORRENTI DELLO STATO, DELLA REGIONE E DI ALTRI ENTI PUBBLICI ANCHE IN RAPPORTO ALL'ESERCIZIO DI FUNZIONI DELEGATE DALLA REGIONE						
2.01	Categoria 01 CONTRIBUTI E TRASFERIMENTI CORRENTI DELLO STATO	RS 411.599,27 CP 411.599,27 T		409.867,18 409.867,18		409.867,18 409.867,18	1.732,09- 1.732,09-
2.01.0130	TRASFERIMENTI CORRENTI DELLO STATO A CARATTERE GENERALE	RS 286.426,00 CP 286.426,00 T		285.907,53 285.907,53		285.907,53 285.907,53	518,47- 518,47-
2.01.0130.00203	CONTRIBUTO SVILUPPO INVESTIMENTI	RS 125.173,27 CP 125.173,27 T		123.959,65 123.959,65		123.959,65 123.959,65	1.213,62- 1.213,62-
2.01.0130.00204	ALTRI CONTRIBUTI	RS 352.567,00 CP 352.567,00 T		308.558,99 308.558,99	21.972,00 21.972,00	330.530,99 330.530,99	22.036,01- 22.036,01-
2.01.0140	TRASFERIMENTI CORRENTI DELLO STATO FINALIZZATI	RS 150.000,00 CP 150.000,00 T		127.396,52 127.396,52	21.972,00 21.972,00	149.368,52 149.368,52	631,48- 631,48-
2.01.0140.00205	CONTRIBUTI PER INDAGINI STATISTICHE	RS 200.000,00 CP 200.000,00 T		181.162,47 181.162,47		181.162,47 181.162,47	18.837,53- 18.837,53-
2.01.0140.00221	CONTRIBUTO DELLO STATO PER INDIGENTI PER SPESE SANITARIE ONEROSE	RS 2.567,00 CP 2.567,00 T					2.567,00- 2.567,00-
2.01.0140.00222	CONTRIBUTO STATALE LIBRI SCOLASTICI	RS 200.000,00 CP 200.000,00 T					
	Totale Categoria 01	RS 764.166,27 CP 764.166,27 T		718.426,17 718.426,17	21.972,00 21.972,00	740.398,17 740.398,17	23.768,10- 23.768,10-

COMUNE DI ROSSANO

**CONTO DEL BILANCIO - Esercizio 2012
GESTIONE DELLE ENTRATE (segue)**

10/04/2013 10:34 Pag. 7

CODICE	DESCRIZIONE	Residui conservati e stanziamenti definitivi di bilancio	N. di riferimenti allo svolgimento	Conto del tesoriere Riscossioni	Determinazione dei residui riportare	Accertamenti	Maggiori o minori entrate
2.02	Categoria 02 CONTRIBUTI E TRASFERIMENTI CORRENTI DELLA REGIONE						
2.02.0170	FUNZIONI DI ISTRUZIONE PUBBLICA	RS 59.774,00 CP 266.400,00 T 326.174,00		278.470,47 278.470,47	59.774,00 59.774,00	59.774,00 278.470,47 338.244,47	12.070,47 12.070,47
2.02.0170.00255	TRASFERIMENTI PER DIRITTO ALLO STUDIO	RS 240.400,00 CP 240.400,00 T		253.452,75 253.452,75		253.452,75 253.452,75	13.052,75 13.052,75
2.02.0170.00410	CONTRIBUTO PER QUALIFICAZIONE SISTEMA SCOLASTICO E FORMATIVO	RS 59.774,00 CP 26.000,00 T 85.774,00		25.017,72 25.017,72	59.774,00 59.774,00	59.774,00 25.017,72 84.791,72	982,28- 982,28-
2.02.0180	FUNZIONI RELATIVE ALLA CULTURA E AI BENI CULTURALI	RS 5.000,00 CP 15.000,00 T 20.000,00		5.000,00 15.000,00 20.000,00		5.000,00 15.000,00 20.000,00	
2.02.0180.00396	CONTRIBUTI PER ATTIVITA' CULTURALI	RS 5.000,00 CP 15.000,00 T 20.000,00		5.000,00 15.000,00 20.000,00		5.000,00 15.000,00 20.000,00	
2.02.0200	FUNZIONI NEL CAMPO TURISTICO	RS 15.000,00 CP 15.000,00 T 30.000,00			15.000,00 15.000,00	15.000,00 15.000,00	15.000,00- 15.000,00-
2.02.0200.00375	CONTRIBUTO PER ATTIVITA' TURISTICHE	RS 15.000,00 CP 15.000,00 T 30.000,00			15.000,00 15.000,00	15.000,00 15.000,00	15.000,00- 15.000,00-
2.02.0220	FUNZIONI RIGUARDANTI LA GESTIONE DEL TERRITORIO ED ELL'AMBIENTE	RS 38.681,53 CP 34.256,00 T 72.937,53		19.720,40 18.959,00 38.679,40	18.961,13 15.297,00 34.258,13	38.681,53 34.256,00 72.937,53	
2.02.0220.00350	CONTRIBUTO PER PULIZIA SPIAGGIA	RS 34.256,00 CP 34.256,00 T		18.959,00 18.959,00	15.297,00 15.297,00	34.256,00 34.256,00	

COMUNE DI ROSSANO

**CONTO DEL BILANCIO - Esercizio 2012
GESTIONE DELLE ENTRATE (segue)**

10/04/2013 10:34 Pag. 8

CODICE	DESCRIZIONE	Residui conservati e stanziamenti definitivi di bilancio	N. di riferimento allo svolgimento	Conto del tesoriere Riscossioni	Determinazione dei residui Residui da riportare	Accertamenti	Maggiori o minori entrate
2.02.0220.00351	CONTRIBUTO REGIONE PER RACCOLTA DIFFERENZIATA	RS	17.681,53		17.681,53	17.681,53	
		CP	17.681,53		17.681,53	17.681,53	
2.02.0220.00352	CONTRIBUTO REGIONALE CONTABILITA' AMBIENTALE	RS	21.000,00		21.000,00	21.000,00	
		CP	21.000,00		21.000,00	21.000,00	
2.02.0230	FUNZIONI NEL SETTORE SOCIALE	RS	308.356,54		251.311,82	251.311,82	57.044,72-INS
		CP	2.012.639,00		1.381.545,45	1.743.280,16	269.358,84-
2.02.0230.00356	CONTRIBUTO A SOSTEGNO ALL'ACCESSO ABITAZIONI IN LOCAZIONE	RS	57.044,72		57.044,72	57.044,72	150.000,00-
		CP	150.000,00		150.000,00	150.000,00	207.044,72-
2.02.0230.00360	CONTRIBUTI PER PROGETTI L.F.U.	RS	211.299,02		211.299,02	211.299,02	119.349,39-
		CP	1.664.000,00		1.182.915,90	1.544.650,61	119.349,39-
2.02.0230.00361	CONTRIBUTO PER STABILIZZAZIONE ISU	RS	40.012,80		40.012,80	40.012,80	
		CP	151.968,00		151.968,00	151.968,00	
2.02.0230.00362	CONTRIBUTO CONTRATTUALIZZAZIONE PROGRAMMA STRAESS	RS	46.661,55		46.661,55	46.661,55	9,45-
		CP	46.661,55		46.661,55	46.661,55	9,45-
2.02.0240	FUNZIONI DI POLIZIA LOCALE	RS	14.692,55		14.692,55	14.692,55	
		CP	14.692,55		14.692,55	14.692,55	
2.02.0240.00360	CONTRIBUTI PER POLIZIA LOCALE	RS	14.692,55		14.692,55	14.692,55	
		CP	14.692,55		14.692,55	14.692,55	
Totale Categoria 02		RS	426.812,07		276.032,22	369.767,35	57.044,72-INS
		CP	2.357.987,55		1.708.667,47	2.085.699,18	272.289,37-
		T	2.784.799,62		1.984.699,69	2.455.466,53	329.333,09-

COMUNE DI ROSSANO

**CONTO DEL BILANCIO - Esercizio 2012
GESTIONE DELLE ENTRATE (segue)**

10/04/2013 10:34 Pag. 9

CODICE	DESCRIZIONE	Residui conservati e stanziamenti definitivi di bilancio	N. di riferimento allo svolgimento	Conto del tesoriere Riscossioni	Determinazione dei residui Residui da riportare	Accertamenti	Maggiori o minori entrate
2.03	Categoria 03 CONTRIBUTI E TRASFERIMENTI CORRENTI DALLA REGIONE PER FUNZIONI DELEGATE						
2.03.0280	FUNZIONI RELATIVE ALLA CULTURA E AI BENI CULTURALI	RS 15.165,00 CP 15.165,00 T					15.165,00- 15.165,00-
2.03.0280.00400	CONTRIBUTI PER BIBLIOTECHE	RS 10.000,00 CP 10.000,00 T					10.000,00- 10.000,00-
2.03.0280.00401	CONTRIBUTO PER ARCHIVIO STORICO	RS 5.165,00 CP 5.165,00 T					5.165,00- 5.165,00-
2.03.0320	FUNZIONI RIGUARDANTI LA GESTIONE DEL TERRITORIO E DELL'AMBIENTE	RS 9.602,70 CP 16.000,00 T 25.602,70		9.602,70 22.306,27 31.908,97		9.602,70 22.306,27 31.908,97	6.306,27 6.306,27
2.03.0320.01141	TRASFERIMENTO REGIONALE ACQUISTO E RECUPERO PRIMA CASA	RS 9.602,70 CP 16.000,00 T 25.602,70		9.602,70 22.306,27 31.908,97		9.602,70 22.306,27 31.908,97	6.306,27 6.306,27
2.03.0330	CONTRIBUTO REGIONALE PER SERVIZI DI PROTEZIONE CIVILE	RS 39.330,00 CP 39.330,00 T			29.000,00 29.000,00	29.000,00 29.000,00	10.330,00- 10.330,00-
2.03.0330.00403	CONTRIBUTO REGIONALE PER PIANO COMUNALE DI PROTEZIONE CIVILE	RS 10.330,00 CP 10.330,00 T					10.330,00- 10.330,00-
2.03.0330.00405	CONTRIBUTI CALAMITA' NATURALE	RS 29.000,00 CP 29.000,00 T			29.000,00 29.000,00	29.000,00 29.000,00	
2.03.0340	FUNZIONI NEL SETTORE SOCIALE	RS 1.369.141,00 CP 1.369.141,00 T		1.165.149,69 1.165.149,69		1.165.149,69 1.165.149,69	203.991,31- 203.991,31-

COMUNE DI ROSSANO

CONTO DEL BILANCIO - Esercizio 2012
GESTIONE DELLE ENTRATE (segue)

10/04/2013 10:34 Pag. 10

CODICE	DESCRIZIONE		Residui conservati e stanziamenti definitivi di bilancio	N. di riferimento allo spoglio	Conto del tesoriere Riscossioni	Determinazione dei residui da riportare	Accertamenti	Maggiori o minori entrate
2.03.0340.00245	ATTUAZIONE L. 23/03	RS CP T	400.000,00 400.000,00		307.905,29 307.905,29	29.000,00 29.000,00	307.905,29 307.905,29	92.094,71- 92.094,71-
2.03.0340.00265	CONTRIBUTI PER AFFIDO ETERO - FAMILIARI	RS CP T	109.000,00 109.000,00		90.900,00 90.900,00		90.900,00 90.900,00	9.100,00- 9.100,00-
2.03.0340.00325	CONTRIBUTI PER EMIGRATI E/O IMMIGRATI	RS CP T	20.000,00 20.000,00		17.203,40 17.203,40		17.203,40 17.203,40	20.000,00- 20.000,00-
2.03.0340.00385	SUSSIDI PER HANSENIANI	RS CP T	30.000,00 30.000,00		17.203,40 17.203,40		17.203,40 17.203,40	12.796,60- 12.796,60-
2.03.0340.00409	CONTRIBUTO REALIZZAZIONE SIST. INTEGRATO DI INT. E SERVIZI. SOCIALI EROGATI DALLA REGIONE CALABRIA	RS CP T	819.141,00 819.141,00		749.141,00 749.141,00		749.141,00 749.141,00	70.000,00- 70.000,00-
2.05	Categoria 05 CONTRIBUTI E TRASFERIMENTI CORRENTI DA ALTRI ENTI DEL SETTORE PUBBLICO	RS CP T	9.602,70 1.439.636,00 1.449.238,70		9.602,70 1.187.455,96 1.197.058,66	29.000,00 29.000,00	9.602,70 1.216.455,96 1.226.058,66	223.180,04- 223.180,04-
2.05.0440	CONTRIBUTI E TRASFERIMENTI CORRENTI DALLI ALTRI ENTI DEL SETTORE PUBBLICO	RS CP T	22.666,80 22.625,00 45.291,80		4.997,00 4.997,00	22.666,80 22.666,80	22.666,80 22.666,80	17.628,00- 17.628,00-
2.05.0440.00441	ATTUAZIONE PROGETTI INTERMUNICIPALITA' GIOVANILE	RS CP T	22.666,80 22.666,80			22.666,80	22.666,80	

COMUNE DI ROSSANO

**CONTO DEL BILANCIO - Esercizio 2012
GESTIONE DELLE ENTRATE (segue)**

10/04/2013 10:34 Pag. 11

CODICE	DESCRIZIONE	Residui conservati e stanziamenti definitivi di bilancio	N. di riferimento allo svolgimento	Conto del tesoriere Riscossioni	Determinazione dei residui Residui da riportare	Accertamenti	Migliori o minori entrate
2.05.0440.00451	CONTRIBUTI DALLA PROVINCIA PER INIZIATIVE TURISTICHE	RS CP T 18.000,00 18.000,00		4.997,00 4.997,00		4.997,00 4.997,00	13.003,00- 13.003,00-
2.05.0440.00452	CONTRIBUTO DALLA PROVINCIA PER CENTRO PORTATORI DI HANDICAPS	RS CP T 1.550,00 1.550,00					1.550,00- 1.550,00-
2.05.0440.00454	CONTRIBUTI DELLA PROVINCIA PER ORGANIZZAZIONE CORSI DIDATTICI L.R. N°30/01	RS CP T 3.075,00 3.075,00					3.075,00- 3.075,00-
	Totale Categoria 05	RS CP T 22.666,80 22.625,00 45.291,80		4.997,00 4.997,00	22.666,80 22.666,80	22.666,80 4.997,00 27.663,80	17.628,00- 17.628,00-

COMUNE DI ROSSANO

**CONTO DEL BILANCIO - Esercizio 2012
GESTIONE DELLE ENTRATE (segue)**

10/04/2013 10:34 Pag. 12

CODICE	DESCRIZIONE	Residui conservati e stanziamenti definitivi di bilancio	N. di riferimento allo svolgimento	Conto del tesoriere Riscossioni	Determinazione dei residui Residui da riportare	Accertamenti	Maggiori o minori entrate
	Riassunto TITOLO II ENTRATE DERIVANTI DA CONTRIBUTI E TRASFERIMENTI CORRENTI DELLO STATO, DELLA REGIONE E DI ALTRI ENTI PUBBLICI ANCHE IN RAPPORTO ALL'ESERCIZIO DI FUNZIONI DELEGATE DALLA REGIONE						
	01 CONTRIBUTI E TRASFERIMENTI CORRENTI DELLO STATO	RS 764.166,27 CP 764.166,27 T		718.426,17 718.426,17	21.972,00 21.972,00	740.398,17 740.398,17	23.768,10- 23.768,10-
	02 CONTRIBUTI E TRASFERIMENTI CORRENTI DELLA REGIONE	RS 426.812,07 CP 2.357.987,55 T 2.784.799,62		276.032,22 1.708.667,47 1.984.699,69	93.735,13 377.031,71 470.766,84	369.767,35 2.085.699,18 2.455.466,53	57.044,72-INS 272.288,37- 329.333,09-
	03 CONTRIBUTI E TRASFERIMENTI CORRENTI DALLA REGIONE PER FUNZIONI DELEGATE	RS 9.602,70 CP 1.439.636,00 T 1.449.238,70		9.602,70 1.187.455,96 1.197.058,66	29.000,00 29.000,00	9.602,70 1.216.455,96 1.226.058,66	223.180,04- 223.180,04-
	05 CONTRIBUTI E TRASFERIMENTI CORRENTI DA ALTRI ENTI DEL SETTORE PUBBLICO	RS 22.666,80 CP 22.625,00 T 45.291,80		4.997,00 4.997,00	22.666,80 22.666,80	22.666,80 4.997,00 27.663,80	17.628,00- 17.628,00-
	Totale TITOLO II	RS 459.081,57 CP 4.584.414,82 T 5.043.496,39		285.634,92 3.619.546,60 3.905.181,52	116.401,93 428.003,71 544.405,64	402.036,85 4.047.550,31 4.449.587,16	57.044,72-INS 536.864,51- 593.909,23-

COMUNE DI ROSSANO

**CONTO DEL BILANCIO - Esercizio 2012
GESTIONE DELLE ENTRATE (segue)**

10/04/2013 10:34 Pag. 13

CODICE	DESCRIZIONE	Residui conservati e stanziamenti definitivi di bilancio	N. di riferimento allo svolgimento	Conto del tesoriere Riscossioni	Determinazione dei residui Residui da riportare	Accertamenti	Maggiori o minori entrate
3.01	TITOLO III ENTRATE EXTRAIBITARIE						
	Categoria 01 - PROVENTI DEI SERVIZI PUBBLICI						
3.01.0450	SEGRETERIA GENERALE PERSONALE E IONE ORGANIZZAZ	RS 50.000,00 CP 50.000,00 T		21.912,47 21.912,47		21.912,47 21.912,47	28.087,53- 28.087,53-
3.01.0450.00500	DIRITTI DI SEGRETERIA SU CONTRATTI	RS 50.000,00 CP 50.000,00 T		21.912,47 21.912,47		21.912,47 21.912,47	28.087,53- 28.087,53-
3.01.0470	AGRAFFE STATO CIVILE ELETTORALE LEVA E SERVIZIO STATISTI CO	RS 245,57 CP 35.000,00 T 35.245,57		173,22 38.738,85 38.912,07	72,35 188,00 260,35	245,57 38.926,85 39.172,42	3.926,85 3.926,85
3.01.0470.00510	DIRITTI SU RILASCIO ATTI SERVIZI DEMOGRAFICI	RS 245,57 CP 35.000,00 T 35.245,57		173,22 38.738,85 38.912,07	72,35 188,00 260,35	245,57 38.926,85 39.172,42	3.926,85 3.926,85
3.01.0480	ALTRI SERVIZI GENERALI	RS 5.000,00 CP 5.000,00 T		1.730,55 1.730,55		1.730,55 1.730,55	3.269,45- 3.269,45-
3.01.0480.00520	DIRITTI DI NOTIFICA ATTI	RS 5.000,00 CP 5.000,00 T		1.730,55 1.730,55		1.730,55 1.730,55	3.269,45- 3.269,45-
3.01.0500	POLIZIA MUNICIPALE RISORSE GENERALI	RS 454.540,59 CP 80.000,00 T 534.540,59		54.844,11 63.534,61 118.378,72	399.696,48 16.465,39 416.161,87	454.540,59 80.000,00 534.540,59	
3.01.0500.00535	PROVENTI POLIZIA MUNICIPALE	RS 454.540,59 CP 80.000,00 T 534.540,59		54.844,11 63.534,61 118.378,72	399.696,48 16.465,39 416.161,87	454.540,59 80.000,00 534.540,59	

COMUNE DI ROSSANO

**CONTO DEL BILANCIO - Esercizio 2012
GESTIONE DELLE ENTRATE (segue)**

10/04/2013 10:34 Pag. 14

CODICE	DESCRIZIONE	Residui conservati e stanziamenti definitivi di bilancio	N. di riferimento allo svolgimento	Conto del tesoriere Riscossioni	Determinazione dei residui Residui da riportare	Accertamenti	Maggiori o minori entrate
3.01.0550	ASSISTENZA SCOLASTICA TRASPORTO REFEZIONE E ALTRI SERV TZI	RS 241.270,81 CP 315.000,00 T 556.270,81		199.940,55 48.491,97 248.432,52	41.330,26 263.508,03 304.838,29	241.270,81 312.000,00 553.270,81	3.000,00- 3.000,00-
3.01.0550.00560	PROVENTI SERVIZIO MENSA SCOLASTICA	RS 224.274,53 CP 300.000,00 T 524.274,53		192.159,57 45.990,87 238.146,44	32.118,96 254.009,13 286.128,09	224.274,53 300.000,00 524.274,53	
3.01.0550.00565	IVA A DEBITO SU PROVENTI MENSA SCOLASTICA	RS 16.996,28 CP 12.000,00 T 28.996,28		7.784,98 2.501,10 10.286,08	9.211,30 9.498,90 18.710,20	16.996,28 12.000,00 28.996,28	3.000,00- 3.000,00-
3.01.0550.00600	PROVENTI TRASPORTO ALUNNI	RS 3.000,00 CP 3.000,00 T					3.000,00- 3.000,00-
3.01.0590	STADIO COMUNALE PALAZZO DELLO SPORT E ALTRI IMPIANTI	RS 15.494,00 CP 15.494,00 T					15.494,00- 15.494,00-
3.01.0590.00570	PROVENTI IMPIANTI SPORTIVI	RS 15.494,00 CP 15.494,00 T					15.494,00- 15.494,00-
3.01.0620	MANIFESTAZIONI TURISTICHE	RS 35.350,00 CP 35.350,00 T		440,00		440,00	34.910,00- 34.910,00-
3.01.0620.00575	CONTRIBUTO PER ESTATE ROSSANESE	RS 16.850,00 CP 16.850,00 T					16.850,00- 16.850,00-
3.01.0620.00585	INIZIATIVE PROMOZIONALI E/O COMMERCIALI VARIE NEL CAMPO DEL TURISMO E DELLA COMUNICAZIONE	RS 15.000,00 CP 15.000,00 T					15.000,00- 15.000,00-
3.01.0620.00586	SPONSORIZZAZIONE SITO UFFICIO TURISMO	RS 3.500,00 CP 3.500,00 T		440,00		440,00	3.060,00- 3.060,00-

COMUNE DI ROSSANO

CONTO DEL BILANCIO - Esercizio 2012
GESTIONE DELLE ENTRATE (segue)

10/04/2013 10:34 Pag. 15

CODICE	DESCRIZIONE	Residui conservati e stanziamenti definitivi di bilancio	N. di riferimenti allo svolgimento	Conto del tesoriere Riscossioni	Determinazione dei residui Residui da riportare	Accertamenti	Maggiori o minori entrate
3.01.0650	URBANISTICA E GESTIONE DEL TERRITORIO	RS 95.000,00 CP 95.000,00 T		69.741,06 69.741,06		69.741,06 69.741,06	25.258,94- 25.258,94-
3.01.0650.00505	PROVENTI PER SERVIZI CONNESSI ALL'URBANISTICA	RS 95.000,00 CP 95.000,00 T		69.741,06 69.741,06		69.741,06 69.741,06	25.258,94- 25.258,94-
3.01.0680	SERVIZIO IDRICO	RS 10.730.368,69 CP 2.205.022,00 T 12.935.390,69		1.054.721,68 9.476,53 1.064.198,21	9.306.711,36 2.195.545,47 11.502.256,83	10.361.433,04 2.205.022,00 12.566.455,04	368.935,65-INS 368.935,65-
3.01.0680.00625	PROVENTI DELL'ACQUEDOTTO COMUNALE	RS 6.561.218,13 CP 1.297.929,00 T 7.859.147,13		775.386,30 9.476,53 784.862,83	5.417.496,18 1.288.452,47 6.705.948,65	6.192.882,48 1.297.929,00 7.490.811,48	368.935,65-INS 368.935,65-
3.01.0680.00645	SERVIZIO DI DEPURAZIONE E FOGNATURA	RS 3.384.345,15 CP 709.622,00 T 4.093.967,15		279.335,38 279.335,38	3.105.009,77 709.622,00 3.814.631,77	3.384.345,15 709.622,00 4.093.967,15	368.935,65-INS 368.935,65-
3.01.0680.00650	IVA A DEBITO ACQUEDOTTO FOGNA E DEPURAZIONE	RS 784.205,41 CP 197.471,00 T 981.676,41			784.205,41 197.471,00 981.676,41	784.205,41 197.471,00 981.676,41	
3.01.0690	SERVIZIO SMALTIMENTO RIFIUTI	RS 348.158,36 CP 348.158,36 T			348.158,36	348.158,36	
3.01.0690.00986	ROYALTIES PREGRESSE DA TEC/VEOLIA PER CONFERIMENTO IN DISCARICA	RS 348.158,36 CP 348.158,36 T			348.158,36	348.158,36	
3.01.0720	STRUTTURE RESIDENZIALI E DI RICOVERO PER ANZIANI	RS 39.000,00 CP 39.000,00 T			39.000,00	39.000,00	
3.01.0720.00632	CANONE PER AFFIDAMENTO STRUTTURA SOCIO SANITARIO ALBERGO ANZIANI	RS 39.000,00 CP 39.000,00 T			39.000,00	39.000,00	

COMUNE DI ROSSANO

CONTO DEL BILANCIO - Esercizio 2012
GESTIONE DELLE ENTRATE (segue)

10/04/2013 10:34 Pag. 16

CODICE	DESCRIZIONE	Residui conservati e stanziamenti definitivi di bilancio	N. di riferimento allo svolgimento	Conto del tesoriere riscossioni	Determinazione dei residui da riportare	Accertamenti	Maggiori o minori entrate
3.01.0740	SERVIZIO NEGROSCOPICO E CIMITERIALE	RS 156.711,15 CP 34.000,00 T 190.711,15			156.711,15 34.000,00 190.711,15	156.711,15 34.000,00 190.711,15	
3.01.0740.00550	PROVENNI ILLUMINAZIONE VOTIVA	RS 156.711,15 CP 34.000,00 T 190.711,15			156.711,15 34.000,00 190.711,15	156.711,15 34.000,00 190.711,15	
	Totale Categoria 01	RS 11.970.295,17 CP 2.869.866,00 T 14.840.161,17		1.309.679,56 254.066,04 1.563.745,60	10.291.679,96 2.509.706,89 12.801.386,85	11.601.359,52 2.763.772,93 14.365.132,45	368.935,65-INS 106.093,07- 475.028,72-
3.02	Categoria 02 - PROVENNI DEI BENI DELL'ENTE						
3.02.0860	GESTIONE DEI FABBRICATI	RS 10.559,35 CP 279.948,00 T 290.507,35		1.359,54 260.352,23 261.711,77	9.199,81 19.595,77 28.795,58	10.559,35 279.948,00 290.507,35	
3.02.0860.00710	FITTI DI FABBRICATI	RS 10.559,35 CP 279.948,00 T 290.507,35		1.359,54 260.352,23 261.711,77	9.199,81 19.595,77 28.795,58	10.559,35 279.948,00 290.507,35	
3.02.0870	GESTIONE DEI TERRENI	RS 165.246,62 CP 39.826,00 T 205.072,62		11.349,19 5.921,70 17.270,89	153.897,43 33.904,30 187.801,73	165.246,62 39.826,00 205.072,62	
3.02.0870.00705	FITTI DI FONDI RUSTICI	RS 165.246,62 CP 39.826,00 T 205.072,62		11.349,19 5.921,70 17.270,89	153.897,43 33.904,30 187.801,73	165.246,62 39.826,00 205.072,62	
3.02.0880	GESTIONE BENI DIVERSI	RS 40.000,00 CP 127.000,00 T 167.000,00		36.630,00 36.630,00 36.630,00	3.370,00 3.370,00 3.370,00	40.000,00 127.000,00 167.000,00	
3.02.0880.00725	PROVENNI DI TAGLI ORDINARI DI BOSCHI	RS 40.000,00 CP 127.000,00 T 167.000,00		36.630,00 36.630,00 36.630,00	3.370,00 3.370,00 3.370,00	40.000,00 127.000,00 167.000,00	
		RS 157.006,00 CP 40.000,00 T 197.006,00		157.006,00 40.000,00 197.006,00	157.006,00 40.000,00 197.006,00	157.006,00 40.000,00 197.006,00	127.000,00- 127.000,00- 127.000,00-
		RS 215.805,97 CP 157.006,00 T 372.811,97		215.805,97 157.006,00 372.811,97	215.805,97 157.006,00 372.811,97	215.805,97 157.006,00 372.811,97	215.805,97

COMUNE DI ROSSANO

**CONTO DEL BILANCIO - Esercizio 2012
GESTIONE DELLE ENTRATE (segue)**

10/04/2013 10:34 Pag. 17

CODICE	DESCRIZIONE	Residui conservati e stanziamenti definitivi di bilancio	N. di riferimento allo svolgimento	Conto del tesoriere Riscossioni	Determinazione dei residui Residui da riportare	Accertamenti	Maggiori o minori entrate
3.03	Categoria 03 - INTERESSI SU ANTICIPAZIONI E CREDITI	7,96		7,96		7,96	
3.03.0890	INTERESSI SU DEPOSITI DI DENARO O VALORI MOBILIARI	59.678,00		33.523,93	408,77	33.934,70	25.743,30-
		59.685,96		33.533,89	408,77	33.942,66	25.743,30-
3.03.0890.00785	INTERESSI SU DEPOSITI BANCARI E POSTALI	7,96		7,96		7,96	1.010,61-
		1.013,00		2,25	0,14	2,39	1.010,61-
		1.020,96		10,21	0,14	10,35	1.010,61-
3.03.0890.00810	INTERESSI ATTIVI DIVERSI	53.500,00		33.523,68		33.523,68	19.976,32-
		53.500,00		33.523,68		33.523,68	19.976,32-
3.03.0890.00830	INTERESSI SULLE GIACENZE PRESSO LA TESORERIA PROVINCIALE	5.165,00		5.165,00		5.165,00	4.756,37-
		5.165,00		5.165,00		5.165,00	4.756,37-
	Totale Categoria 03	7,96		7,96		7,96	
		59.678,00		33.525,93	408,77	33.934,70	25.743,30-
		59.685,96		33.533,89	408,77	33.942,66	25.743,30-
3.05	Categoria 05 - PROVENTI DIVERSI	1.610.664,15		726.661,05	682.195,50	1.608.856,55	1.887,60-INS
3.05.0940	PROVENTI DIVERSI	1.349.682,00		574.022,99	662.535,22	1.236.558,21	113.123,79-
		2.960.346,15		1.300.684,04	1.544.730,72	2.845.414,76	114.931,39-
3.05.0940.00675	PROVENTI SU SERVIZI COMUNALI DIVERSI	40.000,00		6.126,83		6.126,83	33.873,17-
		40.000,00		6.126,83		6.126,83	33.873,17-
3.05.0940.00676	INTROITI DA PRIVATI PER MANIFESTAZIONI TURISTICHE	23.000,00		22.330,00		22.330,00	670,00-
		23.000,00		22.330,00		22.330,00	670,00-
3.05.0940.00677	FONDO SOTTOSCRIZIONI EMERGENZE SOCIALI	3.000,00					3.000,00-
		3.000,00					3.000,00-

COMUNE DI ROSSANO

CONTO DEL BILANCIO - Esercizio 2012
GESTIONE DELLE ENTRATE (segue)

10/04/2013 10:34 Pag. 18

CODICE	DESCRIZIONE	Residui conservati e stanziamenti definitivi da bilancio	N. di riferimento allo svolgimento	Conto del tesoriere Riscossioni	Determinazione dei residui Residui da riportare	Accertamenti	Maggiori o minori entrate
3.05.0940.00985	INTROITI E RIMBORSI DIVERSI	RS 734.446,39 CP 300.000,00 T 1.034.446,39		193.040,05 147.464,78 340.504,83	541.406,34 152.535,22 693.941,56	734.446,39 300.000,00 1.034.446,39	
3.05.0940.00987	RIMBORSO SPESE DA OTTEMPERANZA A ORDINANZE DI DEMOLIZIONE	RS 150.000,00 CP 150.000,00 T			150.000,00 150.000,00	150.000,00 150.000,00	
3.05.0940.00990	ENTRATE PER RINACCREDITO TITOLI INESTINTI	RS 215,58 CP 3.000,00 T 3.215,58			215,58 215,58	215,58 215,58	3.000,00- 3.000,00-
3.05.0940.01010	RIVALSA SU PRIVATI PER INTERVENTI INDIFFERIBILI ESEGUITI PER SALVAGUARDIA INCOLUMITA' PUBBLICA	RS 101.506,18 CP 10.000,00 T 111.506,18			99.700,58 99.700,58	99.700,58 99.700,58	1.807,60-INS 10.000,00- 11.807,60-
3.05.0940.01099	RIMBORSO IVA A CREDITO	RS 279.445,00 CP 279.445,00 T		279.445,00 279.445,00		279.445,00 279.445,00	
3.05.0940.01100	RIMBORSO SPESE UFFICI GIUDIZIARI	RS 624.494,00 CP 531.000,00 T 1.155.494,00		533.621,00 533.621,00	90.873,00 510.000,00 600.873,00	624.494,00 510.000,00 1.134.494,00	21.000,00- 21.000,00- 21.000,00-
3.05.0940.01101	RIMBORSO SPESE PERSONALE ALTRI ENTI PUBBLICI	RS 61.000,00 CP 61.000,00 T		19.419,38 19.419,38		19.419,38 19.419,38	41.580,62- 41.580,62-
3.05.0940.01102	CREDITO IRAP	RS 73.737,00 CP 73.737,00 T		73.737,00 73.737,00		73.737,00 73.737,00	
3.05.0940.01103	PROGRAMMA DI INFORMAZIONE, SENSIBILIZZAZIONE E FORMAZIONE POLITICHE AMBIENTALI	RS 25.500,00 CP 25.500,00 T		25.500,00 25.500,00		25.500,00 25.500,00	
	Totale Categoria 05	RS 1.610.664,15 CP 1.349.662,00 T		726.661,05 574.022,99	882.195,50 662.535,22 2.144.730,72	1.608.856,55 1.236.558,21 2.845.414,76	1.807,60-INS 113.124,79- 114.931,39-

COMUNE DI ROSSANO

CONTO DEL BILANCIO - Esercizio 2012
GESTIONE DELLE ENTRATE (segue)

10/04/2013 10:34 Pag. 19

CODICE	DESCRIZIONE	Residui consuntivati e stanziamenti definitivi di bilancio	N. di riferimento allo svolgimento	Conto del tesoriere Riscossioni	Determinazione dei residui Residui da riportare	Accertamenti	Maggiori o minori entrate
	Riassunto TITOLO III ENTRATE EXTRAPRIBITARIE						
	01 PROVENTI DEI SERVIZI PUBBLICI	RS 11.970.295,17 CP 2.869.866,00 T 14.840.161,17		1.309.679,56 254.066,04 1.563.745,60	10.291.679,96 2.509.706,89 12.801.386,85	11.601.359,52 2.763.772,93 14.365.132,45	368.935,65-INS 106.093,07- 475.028,72-
	02 PROVENTI DEI BENI DELL'ENTE	RS 215.805,97 CP 446.774,00 T 662.579,97		49.338,73 266.273,93 315.612,66	166.467,24 53.500,07 219.967,31	215.805,97 319.774,00 538.579,97	127.000,00- 127.000,00-
	03 INTERESSI SU ANTICIPAZIONI E CREDITI	RS 7,96 CP 59.678,00 T 59.685,96		7,96 33.525,93 33.533,89	408,77 408,77	7,96 33.934,70 33.942,66	25.743,30- 25.743,30-
	05 PROVENTI DIVERSI	RS 1.610.664,15 CP 1.349.682,00 T 2.960.346,15		726.661,05 574.022,99 1.300.684,04	882.195,50 662.535,22 1.544.730,72	1.608.856,55 1.236.558,21 2.845.414,76	1.807,60-INS 113.123,79- 114.931,39-
	Totale TITOLO III	RS 13.796.773,25 CP 4.726.000,00 T 18.522.773,25		2.085.687,90 1.127.888,89 3.213.576,79	11.340.342,70 3.226.150,95 14.566.493,65	13.426.030,00 4.354.039,84 17.780.069,84	370.743,25-INS 371.960,16- 742.703,41-

COMUNE DI ROSSANO

CONTO DEL BILANCIO - Esercizio 2012
GESTIONE DELLE ENTRATE (segue)

10/04/2013 10:34 Pag. 20

CODICE	DESCRIZIONE	Residui conservati e stanziamenti definitivi di bilancio	N. di riferimento allo svolgimento	Conto del tesoriere Riscossioni	Determinazione dei residui da riportare	Accertamenti	Maggiori o minori entrate
4.01	TITOLO IV ENTRATE DERIVANTI DA ALIENAZIONI, DA TRASFERIMENTI DI CAPITALE E DA RISCOSSIONE DI CREDITI Categoria 01 - ALIENAZIONE DI BENI PATRIMONIALI						
4.01.0950	ALIENAZIONI DI BENI MOBILI E DIRITTI REALI SU BENI MOBILI	RS 50.000,00 CP 50.000,00 T					50.000,00- 50.000,00-
4.01.0950.01105	ALIENAZIONI BENI MOBILI	RS 50.000,00 CP 50.000,00 T					50.000,00- 50.000,00-
4.01.0960	ALIENAZIONE BENI IMMOBILIARE DIRITTI REALI SU BENI IMMOBILI	RS 45.277,78 CP 609.000,00 T 654.277,78		59.407,96 59.407,96	21.409,78 21.409,78	21.409,78 59.407,96 80.817,74	23.868,00-INS 549.592,04- 573.460,04-
4.01.0960.01110	PROVENTI PER CESSIONE DI AREE PIANI EDILIZIA ECONOMICA E POPOLARE (PEEP)	RS 329.000,00 CP 329.000,00 T					329.000,00- 329.000,00-
4.01.0960.01111	MONETIZZAZIONE AREE SOCIALI	RS 21.409,78 CP 80.000,00 T 101.409,78		59.407,96 59.407,96	21.409,78 21.409,78	21.409,78 59.407,96 80.817,74	20.592,04- 20.592,04- 23.868,00-INS
4.01.0960.01112	AFFIANCAGGIO LIVELLI USI CIVICI	RS 23.868,00 CP 100.000,00 T 123.868,00					100.000,00- 100.000,00- 123.868,00-
4.01.0960.01113	ALIENAZIONI E VALORIZZAZIONE IMMOBILI COMUNALI	RS 100.000,00 CP 100.000,00 T					100.000,00- 100.000,00- 12.636,34-INS
4.01.0970	CONCESSIONE DI BENI DEMANIALI	RS 345.553,14 CP 200.000,00 T 545.553,14		188.387,83 188.387,83	144.528,97 200.000,00 344.528,97	332.916,80 200.000,00 532.916,80	12.636,34- 12.636,34-

COMUNE DI ROSSANO

**CONTO DEL BILANCIO - Esercizio 2012
GESTIONE DELLE ENTRATE (segue)**

10/04/2013 10:34 Pag. 21

CODICE	DESCRIZIONE	Residui conservati e stanziamenti definitivi di bilancio	N. di riferimenti allo svolgimento	Conto del Tesoriere Riscossioni	Determinazione dei residui Residui da riportare	Accertamenti	Maggiori o minori entrate
4.01.0970.01095	PROVENTI DI CONCESSIONI CIMITERIALI (AREE E LOCULI)	RS 345.553,14 CP 206.000,00 T 545.553,14		188.387,83 188.387,83	144.528,97 200.000,00 344.528,97	332.916,80 200.000,00 532.916,80	12.636,34-INS 12.636,34-
4.02	Totale Categoria 01	RS 390.830,92 CP 859.000,00 T 1.249.830,92		188.387,83 59.407,96 247.795,79	165.938,75 200.000,00 365.938,75	354.326,58 259.407,96 613.734,54	36.504,34-INS 599.592,04- 636.096,38-
4.02.0990	Categoria 02 - TRASFERIMENTI DI CAPITALE DALLO STATO	RS 22.189,00 CP 22.189,00 T 22.189,00					22.189,00- 22.189,00-
4.02.0990.01131	TRASFERIMENTI ORDINARI DICAPITALE DALLO STATO	RS 22.189,00 CP 22.189,00 T 22.189,00					22.189,00- 22.189,00-
4.02.1000	REALIZZ. OPERE INTERESSE SOCIALE ED ECONOMICO CON CONTRIBUTO DELLO STATO	RS 5.179.727,04 CP 2.322.725,00 T 7.502.452,04		1.617.853,47 1.617.853,47	3.112.970,72 648.860,00 3.761.830,72	4.730.824,19 648.860,00 5.379.684,19	448.902,85-INS 1.673.865,00- 2.122.767,85-
4.02.1000.01146	TRASFERIMENTI O SFERODINARI DI CAPITALE DALLO STATO	RS 4.000.000,03 CP 4.000.000,03 T 4.000.000,03		1.234.093,33 1.234.093,33	2.765.906,70 2.765.906,70	4.000.000,03 4.000.000,03	22.189,00- 22.189,00-
4.02.1000.01188	FINANZIAMENTO CONTRATTO DI QUARTIERE II - MINISTERO INFRASTRUTTURE	RS 723.864,03 CP 2.322.725,00 T 3.046.609,03		383.760,14 383.760,14	315.227,19 648.860,00 964.087,19	698.987,33 648.860,00 1.347.847,33	24.896,70-INS 1.673.865,00- 1.698.761,70-
4.02.1000.01191	CONTRIBUTI PER REALIZZAZIONE OPERE PUBBLICHE	RS 166.361,36 CP 166.361,36 T 166.361,36					166.361,36-INS 166.361,36-

COMUNE DI ROSSANO

CONTO DEL BILANCIO - Esercizio 2012
GESTIONE DELLE ENTRATE (segue)

10/04/2013 10:34 Pag. 22

CODICE	DESCRIZIONE	Residui conservati e stanziamenti definitivi di bilancio	N. di riferimento allo svolgimento	Conto del tesoriere Riscossioni	Determinazione dei residui Residui da riportare	Accertamenti	Maggiori o minori entrate
4.02.1000.01192	CONTRIBUTO PER REALIZZAZIONE OPERA PIANO STRATEGICO CITTA DI ROSSANO	RS 43.824,97 CP T 43.824,97			31.836,83 31.836,83	31.836,83	11.988,14-INS 11.988,14-
4.02.1000.01193	CONTRIBUTO PER REALIZZAZIONE OPERA TEATRO PAOLELLA	RS 245.656,65 CP T 245.656,65					245.656,65-INS 245.656,65-
4.03	Categoria 03 - TRASFERIMENTI DI CAPITALE DALLA REGIONE						
4.03.1020	TRASFERIMENTI DI CAPITALE STRAORDINARI DALLA REGIONE	RS 17.371.351,58 CP 8.883.373,25 T 26.254.724,83		1.773.029,21 1.773.029,21	13.567.689,64 13.567.689,64	15.340.718,85 15.340.718,85	2.030.632,73-INS 8.883.373,25- 10.914.005,98-
4.03.1020.01150	FINANZIAMENTO PROGETTI PISU	RS 11.218.952,25 CP T 11.218.952,25		1.000.000,00 1.000.000,00	10.218.952,25 10.218.952,25	11.218.952,25 11.218.952,25	
4.03.1020.01200	CONTRIBUTI PER REALIZZAZIONE OPERE PUBBLICHE	RS 5.347.179,10 CP 8.833.373,25 T 14.180.552,35		546.043,14 546.043,14	2.770.503,23 2.770.503,23	3.316.546,37 3.316.546,37	2.030.632,73-INS 8.833.373,25- 10.864.005,98-
4.03.1020.01203	L.R. 19/2009 RECUPERO ALLOGGI DI PROPRIETA' PRIVATA UBICATI NEL CENTRO STORICO	RS 805.220,23 CP T 805.220,23		226.986,07 226.986,07	578.234,16 578.234,16	805.220,23 805.220,23	
4.03.1020.01206	CONTRIBUTI PER OPERE URBANIZZAZIONE PIANI DI LOTTIZZAZIONI CONVENZIONATI.	RS 50.000,00 CP T 50.000,00					50.000,00- 50.000,00-
		RS 17.371.351,58		1.773.029,21	13.567.689,64	15.340.718,85	2.030.632,73-INS 8.883.373,25-

COMUNE DI ROSSANO

**CONTO DEL BILANCIO - Esercizio 2012
GESTIONE DELLE ENTRATE (segue)**

10/04/2013 10:34 Pag. 23

CODICE	DESCRIZIONE	Residui conservati e stanziamenti definitivi di bilancio	N. di riferimenti allo svolgimento	Conto del tesoriere Riscossioni	Determinazione dei residui Residui da riportare	Accertamenti	Maggiori o minori entrate
4.04	Categoria 04 TRASFERIMENTI DI CAPITALE DA ALTRI ENTI DEL SETTORE PUBBLICO						
4.04.1030	TRASFERIMENTI ORDINARI DICAPITALE DA ALTRI ENTI PUBBLICI	RS 641.097,32 CP 945.000,00 T 1.586.097,32		30.687,72 30.687,72	240.726,70 240.726,70	240.726,70 30.687,72 271.414,42	400.370,62-INS 914.312,28- 1.314.682,90-
4.04.1030.01204	CONTRIBUTO PROVINCIALE RECUPERO AREE COSTIERE DEGRADATE	RS 285.000,00 CP 285.000,00 T					285.000,00- 285.000,00-
4.04.1030.01240	TRASFERIMENTI DALLA COMUNITA' MONTANA PER FINALITA' INFRASTRUTTURALI	RS 370,62 CP 370,62 T					370,62-INS 370,62-
4.04.1030.01252	CONTRIBUTO PROVINCIALE DEPURATORE S. ANGELO	RS 584.732,18 CP T 584.732,18			184.732,18 184.732,18	184.732,18	400.000,00-INS 400.000,00-
4.04.1030.01253	CONTRIBUTO DALLA PROVINCIA PER FINALITA' INFRASTRUTTURALI	RS 5.994,52 CP 560.000,00 T 565.994,52			5.994,52 5.994,52	5.994,52	560.000,00- 560.000,00-
4.04.1030.01254	CONTRIBUTO DALLA PROVINCIA DIFESA SFONDALE TORRENTI E FOSSI	RS 50.000,00 CP 50.000,00 T 100.000,00		30.687,72 30.687,72		30.687,72 30.687,72	19.312,28- 19.312,28-
4.04.1030.01270	CONTRIBUTO DALLA PROVINCIA MESSA A NORMA IMPIANTI SPORTIVI	RS 50.000,00 CP 50.000,00 T 100.000,00			50.000,00 50.000,00	50.000,00	50.000,00- 50.000,00-
4.04.1050	CONTRIBUTI FONDI STRUTTURALI DELLA U E	RS 799.333,28 CP 3.984.210,00 T 4.783.603,28		150.410,27 150.410,27	95.436,82 95.436,82	245.847,09 245.847,09	553.546,19-INS 3.984.210,00- 4.537.756,19-
4.04.1050.01245	CONTRIBUTI FONDI AGENDA 2000	RS 150.000,00 CP 150.000,00 T					150.000,00-INS 150.000,00-

COMUNE DI ROSSANO

CONTO DEL BILANCIO - Esercizio 2012
GESTIONE DELLE ENTRATE (segue)

10/04/2013 10:34 Pag. 24

CODICE	DESCRIZIONE	Residui conservati e stanziamenti definitivi di bilancio	N. di rifaremento allo svolgimento	Conto del tesoriere Riscossioni	Determinazione dei residui da riportare	Accertamenti	Maggiori o minori entrate
4.04.1050.01246	CONTRIBUTI PER REALIZZAZIONE OPERE PUBBLICHE FOR CALABRIA 2000-2006	RS 649.393,28 CP 3.984.210,00 T 4.633.603,28		150.410,27	95.436,82	245.847,09	403.546,19-INS 3.984.210,00- 4.387.756,19-
	Totale Categoria 04	RS 1.440.490,60 CP 4.929.210,00 T 6.369.700,60		150.410,27 30.687,72 181.097,99	336.163,52	486.573,79 30.687,72 517.261,51	953.916,81-INS 4.898.522,28- 5.852.439,09-
4.05	Categoria 05 - TRASFERIMENTI DI CAPITALE DA ALTRI SOGGETTI						
4.05.1051	proventi da concessioni edilizie e sanzioni urbanistiche	RS 129.881,97 CP 1.262.000,00 T 1.391.881,97		1.120.246,56 1.120.246,56	129.881,97 72.000,00 201.881,97	129.881,97 1.192.246,56 1.322.128,53	69.753,44- 69.753,44- 69.753,44-
4.05.1051.01220	PROVENTI DELLE CONCESSIONI EDILIZIE E SANZIONI URBANISTICHE	RS 129.881,97 CP 880.000,00 T 1.009.881,97		887.697,26 887.697,26	129.881,97	129.881,97 887.697,26 1.017.579,23	7.697,26 7.697,26 7.697,26
4.05.1051.01235	PROVENTI DERIVANTI DA SANATORIA EDILIZIA	RS 250.000,00 CP 250.000,00 T 250.000,00		232.549,30 232.549,30		232.549,30 232.549,30	17.450,70- 17.450,70- 17.450,70-
4.05.1051.01237	PROVENTI DELLA DEMOLIZIONE DELLE COSTRUZIONI ABUSIVE IN MATERIA DI ESERCIZIONE DELLE SENTENZE DI CONDANNA DEFINITIVA EMESSE DALLA PROCURA DELLA REPUBBLICA PRESSO IL TRIBUNALE DI ROSSANO	RS 60.000,00 CP 60.000,00 T 60.000,00					60.000,00- 60.000,00- 60.000,00-
4.05.1061.01238	RECUPERO PER INTERVENTI COMPLETAMENTO OPERE URBANIZZAZIONE	RS 72.000,00 CP 72.000,00 T 72.000,00			72.000,00	72.000,00	
4.05.1060	TRASFERIMENTI DI CAPITALESTRORDINARI DA ALTRI SOGGETTI	RS 124.286,75 CP 106.716,75 T 231.003,50		8.424,18 8.424,18	124.286,75	124.286,75 8.424,18 132.710,93	98.292,57- 98.292,57- 98.292,57-

COMUNE DI ROSSANO

**CONTO DEL BILANCIO - Esercizio 2012
GESTIONE DELLE ENTRATE (segue)**

10/04/2013 10:34 Pag. 25

CODICE	DESCRIZIONE	Residui conservati e stanziamenti definitivi di bilancio	N. di riferimenti allo svolgimento	Conto del tesoriere Riscossioni	Determinazione dei residui Residui da riportare	Accertamenti	Maggiori o minori entrate
4.05.1060.01231	FINANZIAMENTI DA PRIVATI PER REALIZZAZIONE OPERE PUBBLICHE	RS CP T 124.286,75 76.716,75 201.003,50			124.286,75 124.286,75	124.286,75	76.716,75- 76.716,75-
4.05.1060.01232	FONDO RISCHI DERIVATI	RS CP T 8.424,18 8.424,18		8.424,18 8.424,18		8.424,18 8.424,18	8.424,18 8.424,18
4.05.1060.01273	CONTRIBUTO DALLA PROVINCIA PER INTERVENTI URGENTI TORRENTE CELADI	RS CP T 30.000,00 30.000,00					30.000,00- 30.000,00-
	Totale Categoria 05	RS CP T 254.168,72 1.368.716,75 1.622.885,47		1.128.670,74 1.128.670,74	254.168,72 72.000,00 326.168,72	254.168,72 1.200.670,74 1.454.839,46	168.046,01- 168.046,01-

COMUNE DI ROSSANO

**CONTO DEL BILANCIO - Esercizio 2012
GESTIONE DELLE ENTRATE (segue)**

10/04/2013 10:34 Pag. 26

CODICE	DESCRIZIONE	Residui conservati e stanziamenti definitivi di bilancio	N. di riterimento allo svolgimento	Conto del tesoriere Riscossioni	Determinazione dei residui riportare	Accertamenti	Maggiori o minori entrate
	Riassunto TITOLO IV ENTRATE DERIVANTI DA ALIENAZIONI, DA TRASFERIMENTI DI CAPITALE E DA RISCOSSIONE DI CREDITI						
01	ALIENAZIONE DI BENI PATRIMONIALI	RS 390.830,92 CP 859.000,00 T 1.249.830,92		188.387,83 59.407,96 247.795,79	165.938,75 200.000,00 365.938,75	354.326,58 259.407,96 613.734,54	36.504,34-INS 599.592,04- 636.096,38-
02	TRASFERIMENTI DI CAPITALE DALL' STATO	RS 5.179.727,04 CP 2.344.914,00 T 7.524.641,04		1.617.853,47 1.617.853,47	3.112.970,72 648.860,00 3.761.830,72	4.730.824,19 648.860,00 5.379.684,19	448.902,85-INS 1.696.054,00- 2.144.956,85-
03	TRASFERIMENTI DI CAPITALE DALLA REGIONE	RS 17.371.351,58 CP 8.883.373,25 T 26.254.724,83		1.773.029,21 1.773.029,21	13.567.689,64 13.567.689,64	15.340.718,85 15.340.718,85	2.030.632,73-INS 8.883.373,25- 10.914.005,98-
04	TRASFERIMENTI DI CAPITALE DA ALTRI ENTI DEL SETTORE PUBBLICO	RS 1.440.490,60 CP 4.929.210,00 T 6.369.700,60		150.410,27 30.687,72 181.097,99	336.183,52 336.163,52	486.573,79 30.687,72 517.261,51	953.916,81-INS 4.898.522,28- 5.852.439,09-
05	TRASFERIMENTI DI CAPITALE DA ALTRI SOGGETTI	RS 254.168,72 CP 1.368.716,75 T 1.622.885,47		1.128.670,74 1.128.670,74	254.168,72 72.000,00 326.168,72	254.168,72 1.200.670,74 1.454.839,46	168.046,01- 168.046,01-
	Totale TITOLO IV	RS 24.636.566,86 CP 18.385.214,00 T 43.021.782,86		3.729.680,78 1.218.766,42 4.948.447,20	17.436.931,35 920.860,00 18.357.791,35	21.166.612,13 2.139.626,42 23.306.238,55	3.469.956,73-INS 16.245.587,58- 19.715.544,31-

COMUNE DI ROSSANO

**CONTO DEL BILANCIO - Esercizio 2012
GESTIONE DELLE ENTRATE (segue)**

10/04/2013 10:34 Pag. 27

CODICE	DESCRIZIONE	Residui conservati e stanziamenti definitivi di bilancio	N. di riferimento allo svolgimento	Conto del tesoriere Riscossioni	Determinazione dei residui Residui da riportare	Accertamenti	Maggiori o minori entrate
5.01	TITOLO V ENTRATE DERIVANTI DA ACCENSIONI DI PRESTITI						
5.01.1090	Categoria 01 - ANTICIPAZIONI DI CASSA TESORERIA	RS 568.336,78 CP 25.000.000,00 T 25.568.336,78		568.336,78 19.740.951,78 20.309.288,56		568.336,78 19.740.951,78 20.309.288,56	5.259.048,22- 5.259.048,22-
5.01.1090.01300	ANTICIPAZIONI DI TESORERIA	RS 568.336,78 CP 25.000.000,00 T 25.568.336,78		568.336,78 19.740.951,78 20.309.288,56		568.336,78 19.740.951,78 20.309.288,56	5.259.048,22- 5.259.048,22-
	Totale Categoria 01	RS 568.336,78 CP 25.000.000,00 T 25.568.336,78		568.336,78 19.740.951,78 20.309.288,56		568.336,78 19.740.951,78 20.309.288,56	5.259.048,22- 5.259.048,22-
5.02	Categoria 02 - FINANZIAMENTI A BREVE TERMINE						
5.02.1100	PREFINANZIAMENTO MUTUI INCORSO DI PERFEZIONAMENTO	RS 350.000,00 CP 350.000,00 T 350.000,00					350.000,00-INS 350.000,00-
5.02.1100.01350	UTILIZZO FONDO ROTATIVO PROGETTUALITA'	RS 350.000,00 CP 350.000,00 T 350.000,00					350.000,00-INS 350.000,00-
	Totale Categoria 02	RS 350.000,00 CP 350.000,00 T 350.000,00					350.000,00-INS 350.000,00-

COMUNE DI ROSSANO

CONTO DEL BILANCIO - Esercizio 2012
GESTIONE DELLE ENTRATE (segue)

10/04/2013 10:34 Pag. 28

CODICE	DESCRIZIONE	Residui conservati e stanziamenti definitivi di bilancio	N. di riferimenti allo svolgimento	Conto del tesoriere Riscossioni	Determinazione dei residui da riportare	Accertamenti	Maggiori o minori entrate
5.03	Categoria 03 - ASSUNZIONI DI MUTUI E PRESTITI	RS 2.696.095,96		489.881,59	2.162.057,20	2.651.938,79	44.157,17-INS
5.03.1110	MUTUI PASSIVI DALLA CASSADEPOSITI E PRESTITI	RS 500.000,00 CP 3.196.095,96 T		489.881,59	2.662.057,20	3.151.938,79	44.157,17-
5.03.1110.01370	MUTUI PER PATRIMONIO	RS 500.000,00 CP 500.000,00 T		489.881,59	2.162.057,20	500.000,00 500.000,00	44.157,17-INS
5.03.1110.01425	MUTUI PER INVESTIMENTI VARI	RS 2.696.095,96 CP T		489.881,59	2.162.057,20	2.651.938,79	44.157,17-
	Totale Categoria 03	RS 2.696.095,96 CP 500.000,00 T 3.196.095,96		489.881,59	2.162.057,20 500.000,00 2.662.057,20	2.651.938,79 500.000,00 3.151.938,79	44.157,17-INS 44.157,17-

COMUNE DI ROSSANO

**CONTO DEL BILANCIO - Esercizio 2012
GESTIONE DELLE ENTRATE (segue)**

10/04/2013 10:34 Pag. 29

CODICE	DESCRIZIONE	Residui conservati e stanziamenti definitivi di bilancio	N. di riferimento allo svolgimento	Conto del tesoriere Riscossioni	Determinazione dei residui Residui da riportare	Accertamenti	Maggiori o minori entrate
	Riassunto TITOLO V ENTRATE DERIVANTI DA ACCENSIONI DI PRESTITI						
	01 ANTICIPAZIONI DI CASSA	RS 568.336,78 CP 25.000.000,00 T 25.568.336,78		568.336,78 19.740.951,78 20.309.288,56		568.336,78 19.740.951,78 20.309.288,56	5.259.048,22- 5.259.048,22-
	02 FINANZIAMENTI A BREVE TERMINE	RS 350.000,00 CP 350.000,00 T					350.000,00-INS 350.000,00-
	03 ASSUNZIONI DI MUTUI E PRESTITI	RS 2.696.095,96 CP 500.000,00 T 3.196.095,96		489.881,59 489.881,59	2.162.057,20 500.000,00 2.662.057,20	2.651.938,79 500.000,00 3.151.938,79	44.157,17-INS 44.157,17-
	Totale TITOLO V	RS 3.614.432,74 CP 25.500.000,00 T 29.114.432,74		1.058.218,37 19.740.951,78 20.799.170,15	2.162.057,20 500.000,00 2.662.057,20	3.220.275,57 20.240.951,78 23.461.227,35	394.157,17-INS 5.259.048,22- 5.653.205,39-

COMUNE DI ROSSANO

CONTO DEL BILANCIO - Esercizio 2012
GESTIONE DELLE ENTRATE (segue)

10/04/2013 10:34 Pag. 30

CODICE	DESCRIZIONE	Residui conservati e stanziamenti definitivi di bilancio	N. di riferimento allo svolgimento	Conto del tesoriere Riscossioni	Determinazione dei residui da riportare	Accertamenti	Maggiori o minori entrate
	TITOLO VI ENTRATE DA SERVIZI PER CONTO DI TERZI						
6.01.0000	RITENUTE PREVIDENZIALI E ASSISTENZIALI AL PERSONALE	RS 4.691,89 CP 699.153,00 T 703.844,89		568.915,20 568.915,20	4.691,89 196,49 4.888,38	4.691,89 569.111,69 573.803,58	130.041,31- 130.041,31-
6.01.0000.01501	RITENUTE EX CPDEL	RS 0,61 CP 482.853,00 T 482.853,61		476.298,41 476.298,41	0,61 162,05 162,66	0,61 476.460,46 476.461,07	6.392,54- 6.392,54-
6.01.0000.01502	RITENUTE EX INADEL	RS 94.493,00 CP 94.493,00 T 94.493,00		90.372,98 90.372,98	34,44 34,44	90.407,42 90.407,42	4.085,58- 4.085,58-
6.01.0000.01503	RITENUTE INPS	RS 4.666,00 CP 4.666,00 T 4.666,00		2.243,81 2.243,81		2.243,81 2.243,81	2.422,19- 2.422,19-
6.01.0000.01504	RITENUTE FONDO PREVIDENZA E CREDITO	RS 36.152,00 CP 36.152,00 T 36.152,00					36.152,00- 36.152,00-
6.01.0000.01505	RITENUTE RISCATTO INADEL	RS 8.264,00 CP 8.264,00 T 8.264,00					8.264,00- 8.264,00-
6.01.0000.01506	RITENUTE DS	RS 17.560,00 CP 17.560,00 T 17.560,00					17.560,00- 17.560,00-
6.01.0000.01507	RITENUTE EX ENAOII	RS 5.165,00 CP 5.165,00 T 5.165,00					5.165,00- 5.165,00-
6.01.0000.01508	PERSONALE IN ASPETTATIVA	RS 4.691,28 CP 50.000,00 T 54.691,28					50.000,00- 50.000,00-

COMUNE DI ROSSANO

**CONTO DEL BILANCIO - Esercizio 2012
GESTIONE DELLE ENTRATE (segue)**

10/04/2013 10:34 Pag. 31

CODICE	DESCRIZIONE	Residui conservati e stanziamenti definitivi di bilancio	N. di riferimento allo svolgimento	Conto del tesoriere Riscossioni	Determinazione dei residui Residui da riportare	Accertamenti	Maggiori o minori entrate
6.02.0000	RITENUTE ERARIALI	RS 24.268,61		306,90	23.961,71	24.268,61	535.402,11-
		CP 1.778.220,00		1.241.457,77	1.360,12	1.242.817,89	535.402,11-
		T 1.802.488,61		1.241.764,67	25.321,83	1.267.086,50	
6.02.0000.01510	RITENUTE IRPEF AL PERSONALE DIPENDENTE	RS 18.279,49		909.443,17	18.279,49	18.279,49	209.174,71-
		CP 1.119.978,00		909.443,17	1.360,12	910.803,29	209.174,71-
		T 1.138.257,49		909.443,17	19.639,61	929.082,78	
6.02.0000.01511	RITENUTE AL PERSONALE DIPENDENTE SU ARRETRATI	RS 28.000,00		24.541,34		24.541,34	3.458,66-
		CP 28.000,00		24.541,34		24.541,34	3.458,66-
		T					
6.02.0000.01512	RITENUTE SUL T.F.R.	RS 5.330,00					5.330,00-
		CP 5.330,00					5.330,00-
		T					
6.02.0000.01513	RITENUTE SU CONSIGLIERI E AMMINISTRATORI	RS 191,27		56.082,48	191,27	191,27	21.386,52-
		CP 77.469,00		56.082,48	191,27	56.082,48	21.386,52-
		T 77.660,27		56.082,48		56.273,75	
6.02.0000.01514	RITENUTE SU LIBERI PROFESSIONISTI E AUTONOMI	RS 4.208,44		306,90	3.901,54	4.208,44	135.300,34-
		CP 247.900,00		112.599,66	3.901,54	112.599,66	135.300,34-
		T 252.108,44		112.906,56		116.808,10	
6.02.0000.01515	RITENUTE SU CONTRIBUTI REGIONALI	RS 2.583,00					2.583,00-
		CP 2.583,00					2.583,00-
		T					
6.02.0000.01516	RITENUTE SU INDENNITA' DI ESPROPRIO, OCCUPAZIONE, ECC.	RS 125.000,00					125.000,00-
		CP 125.000,00					125.000,00-
		T					
6.02.0000.01517	ADDITIONALE REGIONALE IRPEF	RS 1.026,61		131.294,43	1.026,61	1.026,61	24.826,57-
		CP 156.121,00		131.294,43	1.026,61	132.321,04	24.826,57-
		T 157.147,61		131.294,43			
6.02.0000.01518	ADDITIONALE COMUNALE IRPEF	RS 562,80		7.496,69	562,80	562,80	8.342,31-
		CP 15.839,00		7.496,69	562,80	7.496,69	8.342,31-
		T 16.401,80		7.496,69	562,80	8.059,49	

COMUNE DI ROSSANO

CONTO DEL BILANCIO - Esercizio 2012
GESTIONE DELLE ENTRATE (segue)

10/04/2013 10:34 Pag. 32

CODICE	DESCRIZIONE	Residui conservati e stanziamenti definitivi di bilancio	N. di riferimento allo svolgimento	Conto del tesoriere Riscossioni	Determinazione dei residui da riportare	Accertamenti	Maggiori o minori entrate
6.03.0000	ALTRE RITENUTE AL PERSONALE PER CONTO TERZI	RS 6.031,73 CP 324.116,00 T 330.149,73		250,00 292.606,31 292.856,31	5.781,73 6.418,76 12.200,49	6.031,73 299.025,07 305.056,80	25.092,93- 25.092,93-
6.03.0000.01521	QUOTE SINDACALI	RS 416,78 CP 20.698,06 T 21.114,78		11.544,63 11.544,63	416,78 495,61 912,39	416,78 12.040,24 12.457,02	8.657,76- 8.657,76-
6.03.0000.01522	CESSIONE UN QUINTO STIPENDIO	RS 5.243,20 CP 252.347,00 T 257.590,20		250,00 252.199,63 252.449,63	4.993,20 4.993,20	5.243,20 252.199,63 257.442,83	147,37- 147,37-
6.03.0000.01523	ASSICURAZIONI VOLONTARIE	RS 4.985,00 CP 4.985,00 T		3.340,28 3.340,28		3.340,28 3.340,28	1.644,72- 1.644,72-
6.03.0000.01524	RICONGIUNZIONE SERVIZI PRE-RUOLO	RS 10.402,00 CP 10.402,00 T		8.612,25 8.612,25		8.612,25 8.612,25	1.789,75- 1.789,75-
6.03.0000.01525	ALTRE RITENUTE	RS 371,75 CP 15.494,00 T 15.865,75		7.261,79 7.261,79	371,75 5.923,15 6.294,90	371,75 13.184,94 13.556,69	2.309,06- 2.309,06-
6.03.0000.01526	ASSOCIAZIONE A.N.V.U.	RS 192,00 CP 192,00 T		13,35 13,35		13,35 13,35	178,65- 178,65-
6.03.0000.01527	QUOTE RISCATTO LAUREA	RS 20.000,00 CP 20.000,00 T		9.634,38 9.634,38		9.634,38 9.634,38	10.385,62- 10.385,62-
6.04.0000	DEPOSITI CAUZIONALI	RS 801,41 CP 50.000,00 T 50.801,41		6.944,00 6.944,00	801,41 801,41	801,41 6.944,00 7.745,41	43.056,00- 43.056,00-
6.04.0000.01530	DEPOSITI CAUZIONALI	RS 801,41 CP 50.000,00 T 50.801,41		6.944,00 6.944,00	801,41 801,41	801,41 6.944,00 7.745,41	43.056,00- 43.056,00-

COMUNE DI ROSSANO

**CONTO DEL BILANCIO - Esercizio 2012
GESTIONE DELLE ENTRATE (segue)**

10/04/2013 10:34 Pag. 33

CODICE	DESCRIZIONE	Residui conservati e stanziamenti definitivi di bilancio	N. di riferimenti allo svolgimento	Conto del tesoriere Riscossioni	Determinazione dei residui Residui da riportare	Accertamenti	Maggiori o minori entrate
6.05.0000	RIMBORSO SPESE PER SERVIZI PER CONTO TERZI	RS 1.092.139,31 CP 2.505.137,00 T 3.596.276,31		51.406,95 8.806,69 60.213,64	875.951,67 9.584,16 885.535,83	927.356,62 18.390,85 945.749,47	163.780,69-INS 2.486.746,15- 2.650.526,84-
6.05.0000.01540	RIMBORSO SPESE PER SERVIZI PER CONTO DI TERZI	RS 722.295,87 CP 2.246.137,00 T 2.970.432,87		628,05 8.806,69 9.434,74	663.926,37 9.584,16 693.510,53	684.554,42 18.390,85 702.945,27	37.741,45-INS 2.229.746,15- 2.267.487,60-
6.05.0000.11005	RIMBORSO SPESE CONSULTAZIONI POPOLARI	RS 368.843,44 CP 257.000,00 T 625.843,44		50.778,90 50.778,90	192.025,30 192.025,30	242.804,20 242.804,20	126.039,24-INS 257.000,00- 383.039,24-
6.06.0000	RIMBORSO DI ANTICIPAZIONE DI FONDI PER IL SERVIZIO ECONOMATO	RS 2.356,38 CP 92.963,00 T 95.319,38		2.356,38 3.458,60 5.814,98	6.541,40 6.541,40	2.356,38 10.000,00 12.356,38	82.963,00- 82.963,00-
6.06.0000.01545	RIMBORSO ANTICIPAZIONI FONDI PER SERVIZIO ECONOMATO	RS 2.356,38 CP 92.963,00 T 95.319,38		2.356,38 3.458,60 5.814,98	6.541,40 6.541,40	2.356,38 10.000,00 12.356,38	82.963,00- 82.963,00-
6.07.0000	DEPOSITI PER SPESE CONTRATTUALI	RS 30.988,00 CP 30.988,00 T					30.988,00- 30.988,00-
6.07.0000.01550	DEPOSITI PER SPESE CONTRATTUALI E D'ASTA	RS 25.823,00 CP 25.823,00 T					25.823,00- 25.823,00-
6.07.0000.01560	RESTITUZIONE DEPOSITI CAUZIONALI CONTO PROPRIO	RS 5.165,00 CP 5.165,00 T					5.165,00- 5.165,00-
	Totale TITOLO VI	RS 1.129.289,33 CP 5.480.579,00 T 6.609.868,33		54.320,23 2.122.188,57 2.176.508,80	911.188,41 24.100,93 935.289,34	965.508,64 2.146.289,50 3.111.798,14	163.780,69-INS 3.334.289,50- 3.498.070,19-

COMUNE DI ROSSANO

CONTO DEL BILANCIO - Esercizio 2012
RIPILOGO GENERALE DELLE ENTRATE

10/04/2013 10:34 Pag. 34

CODICE	DESCRIZIONE	Residui conservati e stanziamenti definitivi di bilancio	N. di riferimento allo svolgimento	Conto del tesoriere Riscossioni	Determinazione dei residui Residui da riportare	Accertamenti	Maggiori o minori entrate
	RIPILOGO DEI TITOLI						
	TITOLO I	RS 17.245.494,44 CP 19.959.547,81 T 37.205.042,25		2.108.670,77 14.223.579,14 16.332.249,91	13.797.515,95 6.115.926,30 19.913.442,25	15.906.186,72 20.339.505,44 36.245.692,16	1.339.307,72-INS 379.957,63 959.350,09-
	TITOLO II	RS 459.081,57 CP 4.584.414,82 T 5.043.496,39		285.634,92 3.619.546,60 3.905.181,52	116.401,93 428.003,71 544.405,64	402.036,85 4.047.550,31 4.449.587,16	57.044,72-INS 536.864,51- 593.909,23-
	TITOLO III	RS 13.796.773,25 CP 4.726.000,00 T 18.522.773,25		2.085.687,30 1.127.888,89 3.213.576,19	11.340.342,70 3.226.180,95 14.566.483,65	13.426.030,00 4.354.039,84 17.780.069,84	370.743,25-INS 371.960,16- 742.703,41-
	TITOLO IV	RS 24.636.568,86 CP 18.385.214,00 T 43.021.782,86		3.729.680,78 1.218.766,92 4.948.447,20	17.436.931,35 920.860,00 18.357.791,35	21.166.612,13 2.139.626,42 23.306.238,55	3.469.956,73-INS 16.245.587,58- 19.715.544,31-
	TITOLO V	RS 3.614.433,74 CP 25.500.000,00 T 29.114.433,74		1.058.218,37 19.740.951,78 20.799.170,15	2.162.057,20 500.000,00 2.662.057,20	3.220.275,57 20.240.951,78 23.461.227,35	394.157,17-INS 5.259.048,22- 5.653.205,39-
	TITOLO VI	RS 1.129.249,33 CP 5.480.579,00 T 6.609.828,33		54.320,23 2.122.188,57 2.176.508,80	911.188,41 24.100,93 935.289,34	2.146.289,50 3.111.798,14	163.780,69-INS 3.334.289,50- 3.498.070,19-
	Totale	RS 60.881.640,19 CP 78.635.755,63 T 139.517.395,82		9.322.212,37 42.052.921,40 51.375.133,77	45.764.437,54 11.215.041,89 56.979.479,43	55.086.648,91 53.267.963,29 108.354.613,20	5.794.990,28-INS 25.367.792,34- 31.162.782,62-
	Avanzo di amministrazione	CP 936.471,59		292.593,20		292.593,20	936.471,59-
	Fondo di cassa al 1° gennaio	RS 60.881.640,19		9.614.805,57	45.764.437,54	55.379.243,11	5.794.990,28-INS
	TOTALE GENERALE DELL'ENTRATA	RS 60.881.640,19 CP 79.572.227,22 T 140.453.867,41		42.052.921,40 51.667.726,97	11.215.041,89 56.979.479,43	53.267.963,29 108.647.206,40	26.304.263,93- 32.099.254,21-

COMUNE DI ROSSANO

**CONTO DEL BILANCIO - Esercizio 2012
GESTIONE DELLE SPESE**

10/04/2013 10:34 Pag. 35

CODICE	DESCRIZIONE	Residui conservati e stanziamenti definitivi di bilancio	N. di riferimento allo svolgimento	Conto del tesoriere Pagamenti	Determinazione dei Residui da riportare	Impegni	Minori residui o economie
1.01	TITOLO I SPESE CORRENTI						
1.01.01	Funzione 01 FUNZIONI GENERALI DI AMMINISTRAZIONE, DI GESTIONE E DI CONTROLLO						
1.01.01.01	Servizio 01 01 ORGANI ISTITUZIONALI, PARTECIPAZIONE E DECENTRAMENTO	7.529,11		6.038,00		6.038,00	1.491,11 INS
1.01.01.01	PERSONALE	199.318,00		187.380,69		187.380,69	11.937,31
1.01.01.01		206.847,11		193.418,69		193.418,69	13.428,42
1.01.01.01.00070	RETRIBUZIONI PERSONALE ORGANI ISTITUZIONALI	1.491,11		126.377,49		126.377,49	1.491,11 INS
1.01.01.01.00072	INDEMNITA' E RIMBORSO SPESE MISSIONI	137.782,00					11.404,51
1.01.01.01.00074	ONERI SOCIALI	139.273,11		126.377,49		126.377,49	12.895,62
1.01.01.02	ACQUISTO DI BENI DI CONSUMO E/O DI MATERIE PRIME	750,00		608,60		608,60	141,40
1.01.01.02.00090	ACQUISTO BENI VARI DI CONSUMO	750,00		608,60		608,60	141,40
1.01.01.03	PRESTAZIONI DI SERVIZI	6.038,00		6.038,00		6.038,00	
1.01.01.03.00010	INDEMNITA' CARICA AMMINISTRATORI E CONSIGLIERI	60.786,00		60.394,60		60.394,60	391,40
1.01.01.03.00010		66.824,00		66.432,60		66.432,60	391,40
1.01.01.03.00010		6.091,96		3.952,74		6.091,96	
1.01.01.03.00010		18.300,00		10.764,02		18.300,00	
1.01.01.03.00010		24.391,96		14.716,76		24.391,96	
1.01.01.03.00010		6.091,96		3.952,74		6.091,96	
1.01.01.03.00010		18.300,00		10.764,02		18.300,00	
1.01.01.03.00010		24.391,96		14.716,76		24.391,96	
1.01.01.03.00010		128.143,14		59.147,75		123.252,93	4.890,21 INS
1.01.01.03.00010		330.694,00		278.884,58		327.924,69	2.769,31
1.01.01.03.00010		456.637,14		338.032,33		451.177,62	7.459,52
1.01.01.03.00010		17.144,47		14.929,36		16.930,26	214,21 INS
1.01.01.03.00010		153.338,00		150.096,30		153.304,96	33,04
1.01.01.03.00010		170.482,47		165.025,66		170.235,22	247,25

COMUNE DI ROSSANO

CONTO DEL BILANCIO - Esercizio 2012
GESTIONE DELLE SPESE (segue)

10/04/2013 10:34 Pag. 36

CODICE	DESCRIZIONE	Residui conservati e stanziamenti definitivi di bilancio	N. di riferimento allo svolgimento	Conto del tesoriere Pagamenti	Determinazione dei residui da riportare	Impegni	Minori residui o economie
1.01.01.03.00012	GETTONE PRESENZA CONSIGLIERI COMUNALI	RS 7.389,84 CP 12.000,00 T 19.389,84		5.396,72 3.971,66 9.368,38	1.993,12 8.028,34 10.021,46	7.389,84 12.000,00 19.389,84	
1.01.01.03.00015	SPESE DIVERSE PER AMMINISTRATORI E CONSIGLIERI	RS 6.565,29 CP 5.000,00 T 11.565,29		417,92 2.590,43 3.008,35	6.147,37 1.798,45 7.945,82	6.565,29 4.388,86 10.954,17	611,12 611,12
1.01.01.03.00020	SPESE DI RAPPRESENTANZA	RS 1.178,95 CP 500,00 T 1.678,95		698,95 13,00 711,95	480,00 175,91 655,91	1.178,95 188,91 1.367,86	311,09 311,09
1.01.01.03.00022	SPESE FORMAZIONE E AGGIORNAMENTO PERSONALE	RS 950,00 CP 950,00 T					950,00 950,00
1.01.01.03.00024	CONSIGLIO COMUNALE DEI RAGAZZI	RS 2.000,00 CP T					2.000,00 2.000,00
1.01.01.03.00030	SPESE DIVERSE FUNZIONAMENTO PRESIDENZA E GRUPPI CONSILIARI	RS 4.676,00 CP 2.000,00 T 6.676,00		926,66 926,66	2.000,00 240,25 2.240,25	2.000,00 1.166,91 3.166,91	833,09 3.509,09
1.01.01.03.00037	INDENNITA PRESENZA ADVUNZE COMMISSIONI CONSILIARI	RS 2.983,20 CP 5.000,00 T 7.983,20		838,00 3.284,96 4.122,96	2.145,20 1.715,04 3.860,24	2.983,20 5.000,00 7.983,20	
1.01.01.03.00040	COMPETENZE COMPONENTI COLLEGIO DEI REVISORI	RS 7.196,33 CP 40.500,00 T 47.696,33		7.078,50 26.080,34 33.158,84	117,83 14.419,66 14.537,49	7.196,33 40.500,00 47.696,33	
1.01.01.03.00056	SPESE POSTALI	RS 680,42 CP 4.000,00 T 4.680,42		4.000,00 4.000,00	680,42	680,42 4.000,00 4.680,42	
1.01.01.03.00059	SERVIZI AUSILIARI E SPESE DI PULIZIA	RS 3.145,00 CP 26.240,00 T 29.385,00		26.240,00 26.240,00	3.145,00	3.145,00 26.240,00 29.385,00	

COMUNE DI ROSSANO

**CONTO DEL BILANCIO - Esercizio 2012
GESTIONE DELLE SPESE (segue)**

10/04/2013 10:34 Pag. 37

CODICE	DESCRIZIONE	Residui conservati e stanziamenti definitivi di bilancio	N. di riferimento allo svolgimento	Conto del tesoriere Pagamenti	Determinazione dei residui Residui da riportare	Impegni	Minori residui o economie
1.01.01.03.00060	SPESE PER ASSICURAZIONI	RS CP T 6.649,00 6.649,00		5.863,55 5.863,55	785,45 785,45	6.649,00 6.649,00	
1.01.01.03.00061	UTENZE E CANONI PER TELEFONIA E RETI DI TRASMISSIONE	RS CP T 2.588,45 16.800,00 19.388,45		2.588,00 12.469,03 15.057,03	0,45 4.300,00 4.300,45	2.588,45 16.769,03 19.357,48	30,97 30,97
1.01.01.03.00062	SPESE PER TELEFONO LUCE GAS PULIZIA E VIGILANZA ALTRE UTENZE	RS CP T 2.341,54 16.217,00 18.558,54		1.054,44 5.238,01 6.292,45	1.287,10 10.978,99 12.266,09	2.341,54 16.217,00 18.558,54	
1.01.01.03.00063	UTENZE E CANONI PER ENERGIA ELETTRICA	RS CP T 70.253,65 38.000,00 108.253,65		26.145,86 34.610,64 60.756,50	44.107,79 3.389,36 47.497,15	70.253,65 38.000,00 108.253,65	
1.01.01.03.00064	UTENZE E CANONI PER GAS	RS CP T 3.500,00 3.500,00		3.500,00 3.500,00		3.500,00 3.500,00	
1.01.01.07	IMPOSTE E TASSE	RS CP T 3.941,92 26.200,00 30.141,92		3.545,48 25.873,11 29.418,59	396,44 396,44	3.941,92 25.873,11 29.815,03	326,89 326,89
1.01.01.07.00065	IMPOSTE, TASSE E BOLLI	RS CP T 396,44 1.200,00 1.596,44		1.200,00 1.200,00	396,44 396,44	396,44 1.200,00 1.596,44	
1.01.01.07.00066	IRAP	RS CP T 3.545,48 25.000,00 28.545,48		3.545,48 24.673,11 28.218,59		3.545,48 24.673,11 28.218,59	326,89 326,89
	Totale Servizio 01	RS CP T 145.705,13 574.512,00 720.216,13		72.683,97 502.902,40 575.586,37	66.640,84 56.576,09 123.216,93	139.324,81 559.478,49 698.803,30	6.381,32 15.033,51 21.414,83

COMUNE DI ROSSANO

**CONTO DEL BILANCIO - Esercizio 2012
GESTIONE DELLE SPESE (segue)**

10/04/2013 10:34 Pag. 38

CODICE	DESCRIZIONE	Residui conservati e stanziamenti definitivi di bilancio	N. di riferimento allo svolgimento	Conto del tesoriere Pagamenti	Determinazione dei residui Residui da riportare	Impegni	Minori residui o economie
1.01.02	Servizio 01 02 SEGRETERIA GENERALE, PERSONALE E ORGANIZZAZIONE	RS 103.833,62		43.876,92	59.956,70	103.833,62	15.782,65
1.01.02.01	PERSONALE	CP 987.649,50		871.017,94	848,91	871.866,85	15.782,65
		T 991.483,12		914.894,86	60.805,61	975.700,47	
1.01.02.01.00075	RETRIBUZIONI SERVIZIO SEGRETERIA GEN. E PERS.	RS 23.397,36		668.647,68	23.397,36	23.397,36	10.352,32
		CP 679.000,00		668.647,68	23.397,36	668.647,68	10.352,32
		T 702.397,36		668.647,68	23.397,36	692.045,04	
1.01.02.01.00076	COMPENSI LEGALI AVVOCATURA CIVICA	RS 999,50			999,50	999,50	
		CP 999,50			999,50	999,50	
		T 999,50			999,50	999,50	
1.01.02.01.00077	INDENNITA' E RIMBORSO SPESE MISSIONI SEGRET.GENERALE	RS 508,93		300,00	208,93	508,93	1.374,50
		CP 1.374,50		300,00	208,93	508,93	1.374,50
		T 1.883,43		300,00	208,93	508,93	
1.01.02.01.00079	ONERI SOCIALI	RS 44.016,85		27.818,74	16.198,11	44.016,85	1.525,38
		CP 185.000,00		182.625,71	848,91	183.474,62	1.525,38
		T 229.016,85		210.444,45	17.047,02	227.491,47	
1.01.02.01.00155	DIRITTI DI ROGITO SPETTANTI AL SEGRETARIO	RS 34.910,98		15.758,18	19.152,80	34.910,98	2.530,45
		CP 22.275,00		19.744,55	19.152,80	19.744,55	2.530,45
		T 57.185,98		35.502,73	19.152,80	54.655,53	
1.01.02.02	ACQUISTO DI BENI DI CONSUMO E/O DI MATERIE PRIME	RS 10.165,20		4.724,20	5.441,00	10.165,20	573,85
		CP 24.400,00		12.831,85	10.994,30	23.826,15	573,85
		T 34.565,20		17.556,05	16.435,30	33.991,35	
1.01.02.02.00220	ABBONAMENTI E ACQUISTI G.U. RIVISTE, GIORNALI E TESTI VARI	RS 5.453,07		840,30	4.612,77	5.453,07	
		CP 6.000,00		2.854,85	3.145,15	6.000,00	
		T 11.453,07		3.695,15	7.757,92	11.453,07	
1.01.02.02.00225	SPESE PER ACQUISTO BENI VARI DI CONSUMO	RS 4.712,13		3.883,90	828,23	4.712,13	573,85
		CP 18.400,00		9.977,00	7.849,15	17.826,15	573,85
		T 23.112,13		13.860,90	8.677,38	22.538,28	

COMUNE DI ROSSANO

**CONTO DEL BILANCIO - Esercizio 2012
GESTIONE DELLE SPESE (segue)**

10/04/2013 10:34 Pag. 39

CODICE	DESCRIZIONE	Residui conservati e stanziamenti definitivi di bilancio	N. di riferimenti allo svolgimento	Conto del tesoriere Pagamenti	Determinazione dei residui Residui da riportare	Impegni	Minori residui o economie
1.01.02.03	PRESTAZIONI DI SERVIZI	RS 515.924,91 CP 579.546,00 T 1.095.464,91		137.398,48 319.031,70 456.430,18	312.493,22 252.829,63 565.322,85	449.891,70 571.861,33 1.021.753,03	4.579,36 PRE 61.453,85 INS 7.678,67 73.711,88
1.01.02.03.00165	SPESE PER FORMAZIONE E AGGIORNAMENTO DEL PERSONALE	RS 11.980,00 CP 12.040,00 T 24.020,00		10.000,00 10.000,00	1.980,00 12.040,00 14.020,00	11.980,00 12.040,00 24.020,00	
1.01.02.03.00166	COLLABORAZIONI ESTERNE DI ALTO CONTENUTO PROFESSIONALE	RS 21.246,50 CP 75.000,00 T 96.246,50		21.246,50 28.637,40 49.883,90	46.362,60 46.362,60	21.246,50 75.000,00 96.246,50	
1.01.02.03.00167	SPESE PER NUCLEO DI VALUTAZIONE	RS 5.000,00 CP 5.400,00 T 10.400,00		1.000,00 1.000,00	4.000,00 5.400,00 9.400,00	5.000,00 5.400,00 10.400,00	
1.01.02.03.00205	SPESE PER FESTE NAZIONALI SOLENNITA' CIVILI	RS 2.400,00 CP 3.200,00 T 5.600,00		2.400,00 2.400,00	3.000,00 3.000,00	2.400,00 3.000,00 5.400,00	200,00 200,00
1.01.02.03.00210	SPESE PER CONGRESSI, CONVEGNI E CELEBRAZIONI VARIE	RS 6.080,00 CP 3.000,00 T 9.080,00		3.270,00 250,00 3.520,00	2.810,00 2.810,00	6.080,00 250,00 6.330,00	2.750,00 2.750,00
1.01.02.03.00215	SPESE PER PUBBLICHE RELAZIONI E INFORMAZIONI ATTIVITA' COMUNALI	RS 43.163,74 CP 37.000,00 T 80.163,74		22.299,29 21.338,58 43.637,87	20.864,45 15.661,42 36.525,87	43.163,74 37.000,00 80.163,74	
1.01.02.03.00216	SPESE GESTIONE SPORTELLINO UNICO PER LE ATTIVITA' PRODUTTIVE E MARKETING TERRITORIALE	RS 3.176,40 CP 1.000,00 T 4.176,40		542,08 542,08	2.634,32 2.634,32	3.176,40 3.176,40	1.000,00 1.000,00
1.01.02.03.00229	SPESE POSTALI	RS 8.500,00 CP 8.500,00 T		8.024,20 8.024,20	475,80 475,80	8.500,00 8.500,00	

COMUNE DI ROSSANO

**CONTO DEL BILANCIO - Esercizio 2012
GESTIONE DELLE SPESE (segue)**

10/04/2013 10:34 Pag. 40

CODICE	DESCRIZIONE	Residui conservati e stanziamenti definitivi di bilancio	N. di riferimento allo svolgimento	Conto del tesoriere Pagamenti	Determinazione del residui da riportare	Impegni	Minori residui o economie
1.01.02.03.00230	MANUTENZIONE SISTEMA INFORMATIVO	RS 27.621,63 CP 37.000,00 T 64.621,63		14.404,17 22.984,58 37.388,75	7.837,46 14.015,42 21.852,88	22.241,63 37.000,00 59.241,63	5.380,00 INS
1.01.02.03.00231	SPESE PER TELEFONO LUCE GAS PULIZIA E VIGILANZA E ALTRE UTENZE	RS 602,00 CP 4.000,00 T 4.602,00		554,00 277,15 831,15	48,00 2.529,66 2.577,66	602,00 2.806,81 3.408,81	1.193,19 1.193,19
1.01.02.03.00232	UTENZE E CANONI PER TELEFONIA E RETI DI TRASMISSIONE	RS 4.689,05 CP 70.640,00 T 75.329,05		1.500,00 50.698,40 52.198,40	3.189,05 19.932,60 23.121,65	4.689,05 70.631,00 75.320,05	9,00 9,00
1.01.02.03.00233	UTENZE E CANONI PER ENERGIA ELETTRICA	RS 20.264,50 CP 40.500,00 T 60.764,50		11.327,65 18.212,11 29.539,76	8.938,85 22.287,89 31.224,74	20.264,50 40.500,00 60.764,50	
1.01.02.03.00234	UTENZE E CANONI PER GAS	RS 44,00 CP 12.000,00 T 12.044,00		44,00 11.922,10 11.966,10		11.922,10 11.966,10	77,90 77,90
1.01.02.03.00237	SERVIZI AUSILIARI E SPESE DI PULIZIA	RS 4.100,00 CP 4.100,00 T		4.100,00 4.100,00	252.175,39	4.100,00 4.100,00	4.579,36 PRE 56.073,85 INS
1.01.02.03.00235	SPESE PER LITI, ARBITRAGGI E RISARCIMENTI	RS 357.180,61 CP 251.160,00 T 608.340,61		44.352,01 150.741,16 195.093,17	100.418,84 352.594,23	251.160,00 547.687,40	60.653,21
1.01.02.03.00260	SPESE PER GARE DI APPALTO E CONTRATTI	RS 12.416,48 CP 15.000,00 T 27.416,48		4.458,78 1.846,02 6.304,80	8.017,70 10.705,40 18.723,10	12.476,48 12.551,42 25.027,90	2.448,58 2.448,58
1.01.02.03.00267	RIMBORSO SPESE ATTIVITA' ENTE	RS CP T		2.925,69 14.019,91 16.945,60	38.294,00 616,76 38.910,76	41.219,69 14.636,67 55.856,36	8.283,39 INS 26.205,33 34.488,66
1.01.02.05	TRASFERIMENTI	RS CP T					

COMUNE DI ROSSANO

**CONTO DEL BILANCIO - Esercizio 2012
GESTIONE DELLE SPESE (segue)**

10/04/2013 10:34 Pag. 41

CODICE	DESCRIZIONE	Residui conservati e stanziamenti definitivi di bilancio	N. di riferimento allo svolgimento	Conto del tesoriere Pagamenti	Determinazione dei residui Residui da riportare	Impegni	Minori residui o economie
1.01.02.05.00150	DIRITTI DI SEGRETERIA DI SPETTANZA MINISTERIALE	RS 2.925,69 CP 9.300,00 T 12.225,69		2.925,69 2.402,32 5.328,01	616,76 616,76	2.925,69 3.019,08 5.944,77	6.280,92 6.280,92
1.01.02.05.00152	TRASFERIMENTI AL FONDO MOBILITÀ SEGRETARI COMUNALI	RS 43.277,33 CP 21.342,00 T 64.819,33		11.617,59 11.617,59	34.994,00 34.994,00	34.994,00 11.617,59 46.611,59	8.283,33 INS 9.924,41 18.207,74
1.01.02.05.00156	ATTUAZIONE PROGETTI L.P.U. EX D.L.VO N. 280/97	RS 10.000,00 CP 10.000,00 T 3.300,00			3.300,00	3.300,00	10.000,00 10.000,00
1.01.02.05.00265	CONTRIBUTI ASSOCIATIVI ANNUALI	RS 9.043,66 CP 49.026,00 T 58.069,66		7.516,87 48.586,10 56.102,97	1.526,79 303,18 1.829,97	9.043,66 48.889,28 57.932,94	136,72 136,72
1.01.02.07	IMPOSTE E TASSE	RS 9.043,66 CP 49.026,00 T 58.069,66		7.516,87 48.586,10 56.102,97	1.526,79 303,18 1.829,97	9.043,66 48.889,28 57.932,94	136,72 136,72
1.01.02.07.00151	IRAP	RS 9.043,66 CP 49.026,00 T 58.069,66		7.516,87 48.586,10 56.102,97	1.526,79 303,18 1.829,97	9.043,66 48.889,28 57.932,94	136,72 136,72
	Totale Servizio 02	RS 688.470,41 CP 1.265.487,50 T 2.269.927,91		196.442,16 1.265.487,50 1.461.929,66	417.711,71 265.592,78 683.304,49	614.153,87 1.531.080,28 2.145.234,15	4.579,36 PRE 69.737,18 INS 50.377,22 124.693,76

COMUNE DI ROSSANO

**CONTO DEL BILANCIO - Esercizio 2012
GESTIONE DELLE SPESE (segue)**

10/04/2013 10:34 Pag. 42

CODICE	DESCRIZIONE	Residui conservati e stanziamenti definitivi di Bilancio	N. di riferimento allo svolgimento	Conto del tesoriere Pagamenti	Determinazione dei residui Residui da riportare	Impegni	Minori residui o economie
1.01.03	servizio 01 03 GESTIONE ECONOMICA, FINANZIARIA, PROGRAMMAZIONE, PROVVEDITO- RATO E CONTROLLO DI GESTIONE						
1.01.03.01	PERSONALE	RS 17.188,83 CP 418.063,60 T 435.252,43		13.132,08 403.829,34 416.961,42	4.056,75 6.866,45 10.923,20	17.188,83 410.695,79 427.884,62	7.367,81 7.367,81
1.01.03.01.00080	RETRIBUZIONI PERSONALE SERVIZI FINANZIARI	RS 3.442,13 CP 326.285,60 T 329.727,73		319.759,76 319.759,76	3.442,13 3.442,13	319.759,76 323.201,89	6.525,84 6.525,84
1.01.03.01.00082	INDENNITA' E RIMBORSO SPESE MISSIONI RAGIONERIA	RS 124,52 CP 580,00 T 704,52			124,52 124,52	124,52	580,00 580,00
1.01.03.01.00084	ONERI SOCIALI	RS 13.622,18 CP 91.198,80 T 104.820,18		13.132,08 84.069,58 97.201,66	490,10 6.866,45 7.356,55	13.622,18 90.936,03 104.558,21	261,97 261,97
1.01.03.02	ACQUISTO DI BENI DI CONSUMO E/O DI MATERIE PRIME	RS 3.805,02 CP 12.000,00 T 15.805,02		3.080,65 5.472,40 8.553,05	724,37 6.527,60 7.251,97	3.805,02 12.000,00 15.805,02	
1.01.03.02.00086	SPESE PER ACQUISTO BENI VARI DI CONSUMO	RS 3.805,02 CP 12.000,00 T 15.805,02		3.080,65 5.472,40 8.553,05	724,37 6.527,60 7.251,97	3.805,02 12.000,00 15.805,02	
1.01.03.03	PRESTAZIONI DI SERVIZI	RS 4.792,46 CP 19.100,00 T 23.892,46		2.175,35 11.658,20 13.833,55	2.617,11 6.565,30 9.182,41	4.792,46 18.223,50 23.015,96	876,50 876,50
1.01.03.03.00085	SPESE POSTALI	RS 3.000,00 CP 3.000,00 T		2.000,00 2.000,00	1.000,00 1.000,00	3.000,00 3.000,00	
1.01.03.03.00087	SPESE FORMAZIONE E AGGIORNAMENTO PERSONALE	RS 50,00 CP 50,00 T			50,00 50,00	50,00	

COMUNE DI ROSSANO

**CONTO DEL BILANCIO - Esercizio 2012
GESTIONE DELLE SPESE (segue)**

10/04/2013 10:34 Pag. 43

CODICE	DESCRIZIONE	Residui conservati e stanziamenti definitivi di bilancio	N. di riferimento allo svolgimento	Conto del tesoriere Pagamenti	Determinazione dei residui Residui da riportare	Impegni	Minori residui o economie
1.01.03.03.00068	SPESE PER TELEFONO LUCE GAS PULIZIA E VIGILANZA E ALTRE UTENZE	RS 675,35 CP 2.000,00 T 2.675,35		675,35 70,00 745,35	1.070,00 1.070,00	675,35 1.140,00 1.815,35	860,00 860,00
1.01.03.03.00069	SERVIZI AUSILIARI E SPESE PER PULIZIA	RS 6.100,00 CP 6.100,00 T		6.090,00 6.090,00	10,00 10,00	6.100,00 6.100,00	
1.01.03.03.00091	UTENZE E CANONI PER TELEFONIA E RETI DI TRASMISSIONE	RS 1.000,00 CP 6.000,00 T 7.000,00		1.000,00 3.000,00 4.000,00	2.983,50 2.983,50	1.000,00 5.983,50 6.983,50	16,50 16,50
1.01.03.03.00092	UTENZE E CANONI PER ENERGIA ELETTRICA	RS 500,00 CP 500,00 T 1.000,00		500,00 500,00	500,00 500,00	500,00 500,00 1.000,00	
1.01.03.03.00095	SPESE PER ATTUAZIONE ZFU	RS 120,00 CP 120,00 T			120,00 120,00	120,00 120,00	
1.01.03.03.00235	SPESE PER IL SERVIZIO DI TESORERIA	RS 2.447,11 CP 1.500,00 T 3.947,11		498,20 498,20	2.447,11 1.001,60 3.448,91	2.447,11 1.500,00 3.947,11	
1.01.03.03.00285	SPESE PER PUBBLICITA' BILANCIO	RS 16.525,06 CP 286.616,81 T 303.141,87		5.998,82 273.823,12 279.821,94	991,65 12.793,69 13.785,34	6.990,47 286.616,81 293.607,28	9.534,59 9.534,59
1.01.03.06.00238	INTERESSI PASSIVI SU ANTICIPAZIONI DI TESORERIA	RS 16.525,06 CP 40.000,00 T 56.525,06		5.998,82 27.206,31 33.205,13	991,65 12.793,69 13.785,34	6.990,47 40.000,00 46.990,47	9.534,59 9.534,59
1.01.03.06.00501	RIMBORSO QUOTA INTERESSI BOC	RS 246.616,81 CP 246.616,81 T		246.616,81 246.616,81		246.616,81 246.616,81	

COMUNE DI ROSSANO

CONTO DEL BILANCIO - Esercizio 2012
GESTIONE DELLE SPESE (segue)

10/04/2013 10:34 Pag. 44

CODICE	DESCRIZIONE	Residui conservati e stanziamenti definitivi di bilancio	N. di riferimento allo svolgimento	Conto del Tesoriere Pagamenti	Determinazione del Residui Residui da riportare	Impegni	Minori residui o economie
1.01.03.07	IMPOSTE E TASSE	RS 4.231,80 CP 27.538,95 T 31.570,75		4.231,80 27.338,95 31.570,75	8.389,88 32.783,04 41.142,92	4.231,80 27.338,95 31.570,75	197,05 197,05
1.01.03.07.00236	IRAP	RS 4.231,80 CP 27.538,95 T 31.767,80		4.231,80 27.338,95 31.570,75			197,05 197,05
	Totale Servizio 03	RS 46.543,17 CP 763.316,41 T 809.859,58		28.618,70 722.122,01 750.740,71		37.008,58 754.875,05 791.883,63	9.534,59 INS 8.441,36 17.975,95
1.01.04	Servizio 01 04 GESTIONE DELLE ENTRATE TRIBUTARIE E SERVIZI FISCALI						
	PERSONALE	RS 11.798,32 CP 268.534,00 T 286.332,32		9.391,15 262.614,27 272.005,42	2.407,17 2.407,17	11.798,32 262.614,27 274.412,59	5.919,73 5.919,73
1.01.04.01	RETRIBUZIONI PERSONALE SERVIZI TRIBUTARI E FISCALI	RS 2.113,49 CP 211.715,00 T 213.828,49		109,23 207.593,45 207.702,68	2.004,26 2.004,26	2.113,49 207.593,45 209.706,94	4.121,55 4.121,55
1.01.04.01.00701	INDENNITÀ E RIMBORSO SPESE MISSIONI UFF. TRIBUTI	RS 250,00 CP 250,00 T 500,00		9,60 9,60	250,00 250,00	250,00 259,60	240,40 240,40
1.01.04.01.00703	ONERI SOCIALI	RS 9.434,83 CP 56.569,00 T 66.003,83		9.281,92 55.011,22 64.293,14	152,91	9.434,83 55.011,22 64.446,05	1.557,78 1.557,78
1.01.04.01.00705	ACQUISTO DI BENI DI CONSUMO E/O DI MATERIE PRIME	RS 1.340,50 CP 3.200,00 T 4.540,50		1.221,50 1.235,09 2.456,59	119,00 844,15 963,15	1.340,50 2.079,24 3.419,74	1.120,76 1.120,76
1.01.04.02	SPESE PER ACQUISTO BENI VARI DI CONSUMO	RS 1.340,50 CP 3.200,00 T 4.540,50		1.221,50 1.235,09 2.456,59		1.340,50 2.079,24 3.419,74	1.120,76 1.120,76

COMUNE DI ROSSANO

**CONTO DEL BILANCIO - Esercizio 2012
GESTIONE DELLE SPESE (segue)**

10/04/2013 10:34 Pag. 45

CODICE	DESCRIZIONE	Residui conservati e stanziamenti definitivi di bilancio	N. di riferimento allo svolgimento	Conto del tesoriere Pagamenti	Determinazione dei residui Residui da riportare	Impegni	Minori residui o economie
1.01.04.03	PRESTAZIONI DI SERVIZI	RS 96.593,32 CP 114.800,00 T 211.393,32		47.957,73 34.178,93 82.146,66	47.218,19 79.684,90 126.903,09	95.185,92 113.863,83 209.049,75	1.407,40 INS 936,17 2.343,57
1.01.04.03.00240	SPESE E COMPENSI PER LA RISCOSSIONE DEI TRIBUTI E ENTRATE COMUNALI	RS 93.635,82 CP 100.000,00 T 193.625,82		45.920,08 23.663,69 69.583,77	46.298,34 76.336,31 122.634,65	92.218,42 100.000,00 192.218,42	1.407,40 INS 1.407,40
1.01.04.03.00702	SERVIZI AUSILIARI E SPESE DI PULIZIA	RS 6.100,00 CP 6.100,00 T		6.100,00 6.100,00		6.100,00 6.100,00	
1.01.04.03.00704	UTENZE E CANONI PER TELEFONIA E RETI DI TRASMISSIONE	RS 1.467,50 CP 3.200,00 T 4.667,50		1.047,65 1.415,24 2.462,89	419,85 1.750,00 2.169,85	1.467,50 3.165,24 4.632,74	34,76 34,76
1.01.04.03.00708	SPESE PER TELEFONO LUCE GAS PULIZIA VIGILANZA E ALTRE UTENZE	RS 1.500,00 CP 1.500,00 T 3.000,00		1.000,00 1.000,00	500,00 598,59 1.098,59	1.500,00 598,59 2.098,59	901,41 901,41
1.01.04.03.00713	SPESE POSTALI	RS 4.000,00 CP 4.000,00 T		3.000,00 3.000,00	1.000,00 1.000,00	4.000,00 4.000,00	
1.01.04.07	IMPOSTE E TASSE	RS 2.746,45 CP 18.566,00 T 21.312,45		2.691,84 17.554,88 20.246,72	54,61 150,27 204,88	2.746,45 17.705,15 20.451,60	862,85 862,85
1.01.04.07.00241	IRAP	RS 2.746,45 CP 18.566,00 T 21.312,45		2.691,84 17.554,88 20.246,72	54,61 150,27 204,88	2.746,45 17.705,15 20.451,60	862,85 862,85
1.01.04.08	ONERI STRAORDINARI DELLA GESTIONE CORRENTE	RS 1.251,07 CP 95.000,00 T 96.251,07		1.251,07 80.139,81	13.844,83 13.844,83	1.251,07 93.984,64	2.266,43 2.266,43
1.01.04.08.00242	RIMBORSO TRIBUTI COMUNALI	RS 1.251,07 CP 18.000,00 T 19.251,07		1.251,07 11.497,92 12.748,99	6.502,08 6.502,08	1.251,07 18.000,00 19.251,07	

COMUNE DI ROSSANO

CONTO DEL BILANCIO - Esercizio 2012
GESTIONE DELLE SPESE (segue)

10/04/2013 10:34 Pag. 46

CODICE	DESCRIZIONE	Residui conservati e stanziamenti definitivi di bilancio	N. di riferimento allo svolgimento	Conto del tesoriere Pagamenti	Determinazione dei residui Residui da riportare	Impegni	Minori residui o economie
1.01.04.08.00503	ESTINZIONE ANTICIPATA DERIVATI	RS 77.000,00 CP 77.000,00 T		67.390,82 67.390,82	7.342,75 7.342,75	74.733,57 74.733,57	2.266,43 2.266,43
	Totale Servizio 04	RS 113.729,66 CP 500.102,00 T 613.631,66		62.523,29 394.471,91 456.995,20	49.798,97 94.524,15 144.323,12	112.322,26 488.996,06 601.318,32	1.407,40 INS 11.105,94 12.513,34
1.01.05	Servizio 01 05 GESTIONE DI BENI DEMANIALI E PATRIMONIALI						
1.01.05.01	PERSONALE	RS 8.042,23 CP 192.407,00 T 200.449,23		6.653,69 187.600,45 194.254,14	1.388,54 1.388,54	8.042,23 187.600,45 195.642,68	4.806,55 4.806,55
1.01.05.01.00315	RETTRIBUZIONI PERSONALE GESTIONE BENI DEMANIALI E PATRIM.	RS 1.388,54 CP 153.201,00 T 154.589,54		150.627,71 150.627,71	1.388,54 1.388,54	1.388,54 150.627,71 152.016,25	2.573,29 2.573,29
1.01.05.01.00319	ONERI SOCIALI	RS 6.653,69 CP 39.206,00 T 45.859,69		6.653,69 36.972,74 43.626,43	291,28 8.479,24 8.770,52	6.653,69 36.972,74 43.626,43	2.233,26 2.233,26
1.01.05.02	ACQUISTO DI BENI DI CONSUMO E/O DI MATERIE PRIME	RS 3.646,26 CP 60.000,00 T 63.646,26		3.354,98 51.185,55 54.540,53	291,28 8.479,24 8.770,52	3.646,26 59.664,79 63.311,05	335,21 335,21
1.01.05.02.00350	SPESE PER ACQUISTO BENI VARI DI CONSUMO -AUTOMEZZI -	RS 3.646,26 CP 60.000,00 T 63.646,26		3.354,98 51.185,55 54.540,53	291,28 8.479,24 8.770,52	3.646,26 59.664,79 63.311,05	335,21 335,21
1.01.05.03	PRESTAZIONI DI SERVIZI	RS 183.289,84 CP 516.039,96 T 699.329,80		89.365,30 453.476,74 542.842,04	84.503,18 60.047,59 144.550,77	173.868,48 513.524,33 687.392,81	9.421,36 INS 2.515,63 11.936,99
1.01.05.03.00185	ASSICURAZIONE BENI PATRIMONIALI	RS 2.390,00 CP 277.400,00 T 279.790,00		276.886,00 276.886,00	2.390,00 514,00 2.904,00	2.390,00 277.400,00 279.790,00	

COMUNE DI ROSSANO

**CONTO DEL BILANCIO - Esercizio 2012
GESTIONE DELLE SPESE (segue)**

10/04/2013 10:34 Pag. 47

CODICE	DESCRIZIONE	Residui conservati e stanziamenti definitivi di bilancio	N. di riferimento allo svolgimento	Conto del tesoriere Pagamenti	Determinazione dei residui Residui da riportare	Impegni	Minori residui o economie
1.01.05.03.00354	SPESE POSTALI	RS CP T 2.000,00 2.000,00		1.000,00 1.000,00	1.000,00 1.000,00	2.000,00 2.000,00	
1.01.05.03.00355	SPESE PER TELEFONO LUCE GAS PULIZIA VIGILANZA E ALTRE UTENZE	RS CP T 10.685,71 12.000,00 22.685,71		8.928,08 6.578,54 15.506,62	1.757,63 2.913,50 4.671,13	10.685,71 9.492,04 20.177,75	2.507,96 2.507,96
1.01.05.03.00356	SERVIZI AUSILIARI E SPESE DI PULIZIA	RS CP T 13.100,00 13.100,00		13.100,00 13.100,00		13.100,00 13.100,00	
1.01.05.03.00357	UTENZE E CANONI PER TELEFONIA E RETI DI TRASMISSIONE	RS CP T 696,16 4.400,00 5.096,16		696,00 742,33 1.438,33	0,16 3.650,00 3.650,16	696,16 4.392,33 5.088,49	7,67 7,67
1.01.05.03.00358	UTENZE E CANONI PER ENERGIA ELETTRICA	RS CP T 5.280,00 2.280,00 7.560,00		5.280,00 5.280,00	2.280,00 2.280,00	5.280,00 2.280,00 7.560,00	
1.01.05.03.00613	SPESE PER AGGIORNAMENTO E GESTIONE INVENTARI COMUNALI E VERIFICA DEMANIO	RS CP T 24.000,00 24.000,00			16.000,00 16.000,00	16.000,00 16.000,00	8.000,00 INS 8.000,00
1.01.05.03.00690	MANUTENZIONE PATRIMONIO COMUNALE	RS CP T 128.237,67 194.529,96 323.097,83		73.421,22 145.170,53 218.591,75	53.395,29 49.669,43 103.084,72	126.816,51 194.859,96 321.676,47	1.421,36 INS 1.421,36
1.01.05.03.00691	MANUTENZIONE ORDINARIA STRADE E IMMOBILI COMUNALI - FINANZIATO CON ENTRATE ORDINARIE.	RS CP T 12.000,10 10.000,00 22.000,10		1.040,00 9.999,34 11.039,34	10.960,10 0,66 10.960,76	12.000,10 10.000,00 22.000,10	
1.01.05.04	UTILIZZO DI BENI DI TERZI	RS CP T 5.335,10 13.000,00 18.335,10		11.680,30 11.680,30	5.335,10 5.335,10	5.335,10 11.680,30 17.015,40	1.319,70 1.319,70

COMUNE DI ROSSANO

**CONTO DEL BILANCIO - Esercizio 2012
GESTIONE DELLE SPESE (segue)**

10/04/2013 10:34 Pag. 48

CODICE	DESCRIZIONE	Residui conservati e stanziamenti definitivi di bilancio	N. di riferimento allo svolgimento	Conto del tesoriere Pagamenti	Determinazione dei residui da riportare	Impegni	Minori residui o economie
1.01.05.04.00600	CENSI, CANONI, LIVELLI E ALTRE PRESTAZIONI PASSIVE	RS 5.335,10 CP 13.000,00 T 18.335,10		11.680,30 11.680,30	5.335,10 5.335,10	5.335,10 11.680,30 17.015,40	1.319,70 1.319,70
1.01.05.06	INTERESSI PASSIVI E ONERI FINANZIARI DIVERSI	RS 578,66 CP 82.318,45 T 82.897,11		82.318,45 82.318,45	578,66 578,66	82.318,45 82.897,11	
1.01.05.06.00280	INTERESSI PASSIVI SU MUTUI	RS 578,66 CP 82.318,45 T 82.897,11		82.318,45 82.318,45	578,66 578,66	82.318,45 82.897,11	
1.01.05.07	IMPOSTE E TASSE	RS 1.929,28 CP 15.808,00 T 17.737,28		1.863,79 13.913,07 15.776,86	65,49 737,92 803,41	1.929,28 14.650,99 16.580,27	1.157,01 1.157,01
1.01.05.07.00276	IMPOSTE TASSE E BOLLI	RS 65,49 CP 2.600,00 T 2.665,49		1.862,08 1.862,08	65,49 737,92 803,41	2.600,00 2.665,49	
1.01.05.07.00277	IRAP	RS 1.863,79 CP 13.205,00 T 15.071,79		1.863,79 12.050,99 13.914,78		1.863,79 12.050,99 13.914,78	1.157,01 1.157,01
	Totale Servizio 05	RS 202.821,37 CP 879.573,41 T 1.082.394,78		101.237,76 800.174,56 901.412,32	92.162,25 69.264,75 161.427,00	193.400,01 869.439,31 1.062.839,32	9.421,36 INS 10.134,10 19.555,46

COMUNE DI ROSSANO

**CONTO DEL BILANCIO - Esercizio 2012
GESTIONE DELLE SPESE (segue)**

10/04/2013 10:34 Pag. 49

CODICE	DESCRIZIONE	Residui conservati e stanziamenti definitivi di bilancio	N. di riferimento allo svolgimento	Conto del tesoriere Pagamenti	Determinazione dei residui Residui da riportare	Impegni	Minori residui o economie
1.01.06	Servizio 01.06 UFFICIO TECNICO	RS CP T		11.036,98 330.178,09 341.215,07	2.281,93	13.318,91 330.178,09 343.497,00	8.128,81 8.128,81
1.01.06.01	PERSONALE						
1.01.06.01.00320	RETRIBUZIONI PERSONALE UFFICIO TECNICO	RS CP T		2.001,75 261.209,12 261.209,12	2.001,75 2.001,75	2.001,75 261.209,12 263.210,87	4.432,88 4.432,88
1.01.06.01.00322	INDENNITA' E RIMBORSO SPESE MISSIONI U.T.	RS CP T		280,18 272,90 553,08	280,18 280,18	280,18 280,18	272,90 272,90
1.01.06.01.00324	ONERI SOCIALI	RS CP T		11.036,98 68.968,97 80.005,95		11.036,98 68.968,97 80.005,95	3.423,03 3.423,03
1.01.06.02	ACQUISTO DI BENI DI CONSUMO E/O DI MATERIE PRIME	RS CP T		2.478,39 9.084,87 11.563,26	1.562,78 5.271,76 6.834,54	4.041,17 14.356,63 18.397,80	143,37 143,37
1.01.06.02.00330	SPESE PER ACQUISTO BENI VARI DI CONSUMO	RS CP T		2.478,39 9.084,87 11.563,26	1.562,78 5.271,76 6.834,54	4.041,17 14.356,63 18.397,80	143,37 143,37
1.01.06.03	PRESTAZIONI DI SERVIZI	RS CP T		7.584,98 52.813,16 60.398,14	33.291,69 46.584,16 79.875,85	40.876,67 99.397,32 140.273,99	5.833,99 INS 5.427,68 11.261,67
1.01.06.03.00321	INCARICO PER REDAZIONE PEEP	RS CP T		5.509,35 5.509,35	5.509,35 5.509,35	5.509,35 5.509,35	
1.01.06.03.00340	STUDI, PROGETTAZIONI E DIREZIONI LAVORI AFFIDATI A PROFESSIONISTI ESTERNI	RS CP T		1.621,28 33.455,96 20.000,00 53.455,96	26.000,69 15.587,60 41.588,29	27.621,97 15.587,60 43.209,57	5.833,99 INS 4.412,40 10.246,39

COMUNE DI ROSSANO

CONTO DEL BILANCIO - Esercizio 2012
GESTIONE DELLE SPESE (segue)

10/04/2013 10:34 Pag. 50

CODICE	DESCRIZIONE	Residui conservati e stanziamenti definitivi di bilancio	N. di riferimenti allo svolgimento	Conto del tesoriere Pagamenti	Determinazione dei residui Residui da riportare	Impegni	Minori residui o economie
1.01.06.03.00342	ASSICURAZIONI	RS CP T					
		319,79		319,79		319,79	0,24
		14.543,00		14.542,76		14.542,76	0,24
		14.862,79		14.862,55		14.862,55	
1.01.06.03.00345	SPESE PER TELEFONO LUCE GAS PULIZIA VIGILANZA E ALTRE UTENZE	RS CP T					
		1.000,00		500,00	500,00	1.000,00	985,64
		1.000,00		14,36	500,00	14,36	
		2.000,00		514,36		1.014,36	
1.01.06.03.00347	SERVIZI AUSILIARI E SPESEDI PULIZIA	RS CP T					
		7.100,00		7.100,00		7.100,00	
		7.100,00		7.100,00		7.100,00	
1.01.06.03.00349	UTENZE E CANONI PER TELEFONIA E RETI DI TRASMISSIONE	RS CP T					
		3.415,74		3.279,99	136,75	3.415,74	0,73
		14.400,00		9.232,69	5.166,58	14.399,27	
		17.815,74		12.511,68	5.303,33	17.815,01	0,73
1.01.06.03.00349	UTENZE E CANONI PER ENERGIA ELETTRICA	RS CP T					
		2.364,92		1.864,92	500,00	2.364,92	
		5.000,00		3.002,02	1.997,98	5.000,00	
		7.364,92		4.866,94	2.497,98	7.364,92	
1.01.06.03.00351	UTENZE E CANONI PER GAS	RS CP T					
		144,90		1.971,33	144,90	144,90	28,67
		2.000,00		1.971,33	144,90	1.971,33	28,67
		2.144,90		1.971,33		2.116,23	
1.01.06.03.00352	SPESE POSTALI	RS CP T					
		500,00		1.000,00	500,00	500,00	
		1.500,00		1.000,00	500,00	1.500,00	
		2.000,00		1.000,00		2.000,00	
1.01.06.03.00353	SPESE MANUTENZIONE E VIDEO SORVEGLIANZA PATRIMONIO COM.LE	RS CP T					
		33.232,00		9.900,00	23.332,00	33.232,00	
		33.232,00		9.900,00	23.332,00	33.232,00	
1.01.06.03.00363	VERIFICA E MESSA IN SICUREZZA ANTINCENDIO EDIF. C.I.I	RS CP T					
		6.050,00		6.050,00		6.050,00	
		6.050,00		6.050,00		6.050,00	
1.01.06.07	IMPOSTE E TASSE	RS CP T					
		3.441,73		3.216,66	225,07	3.441,73	3.264,88
		25.463,00		22.198,12	225,07	22.198,12	
		28.904,73		25.414,78		25.639,85	3.264,88

COMUNE DI ROSSANO

**CONTO DEL BILANCIO - Esercizio 2012
GESTIONE DELLE SPESE (segue)**

10/04/2013 10:34 Pag. 51

CODICE	DESCRIZIONE	Residui Conservati e stanziamenti definitivi di bilancio	N. di riferimento allo svolgimento	Conto del tesoriere Pagamenti	Determinazione dei Residui da riportare	Impegni	Minori residui o economie
1.01.06.07.00341	IMPOSTE TASSE E BOLLI	RS 225,07 CP 3.500,00 T 3.725,07		320,00 320,00	225,07 225,07	225,07 320,00 545,07	3.180,00 3.180,00
1.01.06.07.00343	IRAP	RS 3.216,66 CP 21.963,00 T 25.179,66		3.216,66 21.878,12 25.094,78		3.216,66 21.878,12 25.094,78	84,88 84,88
	Totale Servizio 06	RS 67.512,47 CP 483.084,90 T 550.607,37		24.317,01 414.274,24 438.591,25	37.361,47 51.855,92 89.217,39	61.678,48 466.130,16 527.808,64	5.833,99 INS 16.964,74 22.798,73
1.01.07	Servizio 01 07 ANAGRAFE, STATO CIVILE, ELETTORALE, LEVA E SERVIZIO STATISTICO						
1.01.07.01	PERSONALE	RS 138.945,72 CP 490.100,00 T 629.045,72		107.492,94 489.607,58 597.100,52	20.303,16 20.303,16	127.786,10 489.607,58 617.403,68	11.149,62 INS 492,42 11.642,04
1.01.07.01.00415	RETRIBUZIONI PERSONALE ANAGRAFE STATO CIVILE E STATIST.	RS 16.539,35 CP 384.500,00 T 401.039,35		384.225,72 384.225,72	16.539,35 16.539,35	16.539,35 384.225,72 400.765,07	274,28 274,28
1.01.07.01.00416	RETRIBUZIONI PERSONALE STRAORDINARIO (ELEZIONI COMUNALI)	RS 99.463,76 CP 99.463,76 T 213,22		88.314,14 88.314,14 39,66	173,56	88.314,14 86.314,14 213,22	11.149,62 INS 11.149,62
1.01.07.01.00417	INDENNITA' E RIMBORSO SPESE MISSIONI ANAGRAFE	RS 213,22 CP 100,00 T 313,22		39,66 39,66	173,56	213,22	100,00 100,00
1.01.07.01.00419	ONERI SOCIALI	RS 22.729,39 CP 105.500,00 T 128.229,39		19.139,14 105.381,86 124.521,00	3.590,25	22.729,39 105.381,86 128.111,25	118,14 118,14
1.01.07.02	ACQUISTO DI BENI DI CONSUMO E/O DI MATERIE PRIME	RS 11.314,82 CP 29.000,00 T 39.314,82		2.645,39 14.783,75 17.429,14	8.669,43 11.731,00 20.400,43	11.314,82 26.514,75 37.829,57	2.485,25 2.485,25

COMUNE DI ROSSANO

**CONTO DEL BILANCIO - Esercizio 2012
GESTIONE DELLE SPESE (segue)**

10/04/2013 10:34 Pag. 52

CODICE	DESCRIZIONE	Residui conservati e stanziamenti definitivi di bilancio	N. di riferimento allo svolgimento	Conto del tesoriere Pagamenti	Determinazione dei residui da riportare	Impegni	Minori residui o economie
1.01.07.02.00440	SPESE PER ACQUISTO DI BENI VARI DI CONSUMO	RS 11.314,82 CP 29.000,00 T 40.314,82		2.645,39 14.783,75 17.429,14	8.669,43 11.731,00 20.400,43	11.314,82 26.514,75 37.829,57	2.485,25 2.485,25
1.01.07.03	PRESTAZIONI DI SERVIZI	RS 67.095,05 CP 214.540,00 T 281.635,05		43.354,43 156.800,90 200.155,33	23.740,62 37.614,80 61.355,42	67.095,05 194.415,70 261.510,75	20.124,30 20.124,30
1.01.07.03.00200	SPESE COMMISSIONE ELETTORALE CIRCONDARIALE	RS 15.000,00 CP 15.000,00 T		43,00 7,18 50,18	1.000,00 1.000,00	1.043,00 7,18 1.050,18	15.000,00 15.000,00
1.01.07.03.00450	SPESE PER TELEFONO, LUCE, GAS, PULIZIA VIGILANZA ENLRE UTENZE	RS 1.043,00 CP 4.500,00 T 5.543,00		13.100,00 13.100,00	240,80 240,80	240,80 13.100,00 13.340,80	4.492,82 4.492,82
1.01.07.03.00451	SERVIZI AUSILIARI E SPESE DI PULIZIA	RS 240,80 CP 13.100,00 T 13.340,80		2.932,65 8.465,98 11.398,63	5.600,58 6.974,02 12.574,60	8.533,23 15.440,00 23.973,23	
1.01.07.03.00452	UTENZE E CANONI PER TELEFONIA E RETI DI TRASMISSIONE	RS 8.533,23 CP 15.440,00 T 23.973,23		2.000,00 1.500,00 3.500,00	4.806,16 5.000,00 9.806,16	6.806,16 6.500,00 13.306,16	
1.01.07.03.00453	UTENZE E CANONI PER ENERGIA ELETTRICA	RS 6.806,16 CP 6.500,00 T 13.306,16		3.000,00 3.000,00	3.000,00 3.000,00	3.000,00 3.000,00	
1.01.07.03.00454	UTENZE E CANONI PER GAS	RS 3.000,00 CP 3.000,00 T		6.500,00 7.000,00 8.500,00	1.500,00 500,00 2.000,00	1.500,00 7.000,00 8.500,00	
1.01.07.03.00455	SPESE POSTALI	RS 1.500,00 CP 7.000,00 T 8.500,00		38.378,78 124.227,74	10.593,08 25.140,78	48.971,86 149.368,52 149.368,52 COR	631,48 631,48
1.01.07.03.00500	SPESE PER INDAGINI STATISTICHE	RS 48.971,86 CP 150.000,00 T		162.606,52	35.733,86	198.340,38	631,48

COMUNE DI ROSSANO

**CONTO DEL BILANCIO - Esercizio 2012
GESTIONE DELLE SPESE (segue)**

10/04/2013 10:34 Pag. 53

CODICE	DESCRIZIONE	Residui conservati e scanzamenti definitivi di bilancio	N. di riferimento allo svolgimento	Conto del tesoriere Pagamenti	Determinazione dei residui Residui da riportare	Impegni	Minori residui o economie
1.01.07.07	IMPOSTE E TASSE	RS 5.440,68		5.439,68	1,00	5.440,68	189,29
		CP 32.000,00		31.810,71		31.810,71	189,29
		T 37.440,68		37.250,39	1,00	37.251,39	
1.01.07.07.00201	IRAP	RS 5.440,68		5.439,68	1,00	5.440,68	189,29
		CP 32.000,00		31.810,71		31.810,71	189,29
		T 37.440,68		37.250,39	1,00	37.251,39	
	Totale Servizio 07	RS 222.796,27		158.932,44	52.714,21	211.646,65	11.149,62 INS
		CP 765.640,00		693.002,94	49.345,80	742.348,74	23.291,26
		T 988.436,27		851.935,38	102.060,01	953.995,39	34.440,88
1.01.08	Servizio 01 08 ALTRI SERVIZI GENERALI						
		RS 599.491,74		274.396,29	322.886,42	597.282,71	2.209,03 INS
		CP 842.461,00		427.976,66	408.008,34	835.985,00	6.476,00
1.01.08.01	PERSONALE						
		CP 1.441.952,74		702.372,95	730.894,76	1.433.267,71	8.685,03
		T 714,49		691,98	714,49	714,49	
1.01.08.01.00105	ONERI PER REGOLARIZZAZIONE PERIODI PREGRESSI	RS 15.000,00		691,98	14.308,02	15.000,00	
		CP 15.714,49		691,98	15.022,51	15.714,49	
		T 74.237,31		21.328,00	52.889,31	74.217,31	
1.01.08.01.04000	FINANZIAMENTO DELLA RETRIBUZIONE DI POSIZIONE DI RISULTATO DIRIGENTI	RS 21.500,00		21.328,00	21.500,00	21.500,00	
		CP 95.717,31		21.328,00	74.389,31	95.717,31	
		T 27.662,41		13.898,38	13.965,03	27.863,41	
1.01.08.01.04105	RETRIBUZIONI PERSONALE STRAORDINARIO	RS 240.500,00		211.048,72	29.175,88	240.224,60	275,40
		CP 268.363,41		224.947,10	43.140,91	268.088,01	275,40
		T 835,20		12.000,00	835,20	835,20	
1.01.08.01.04106	PERSONALE STAGIONALE FINANZIATO DA PROVENTI CONTRAVVENZIONALI	RS 20.000,00		12.000,00	1.800,00	13.800,00	6.200,00
		CP 20.835,20		12.000,00	2.635,20	14.635,20	6.200,00
		T 20.835,20		12.000,00	2.635,20	14.635,20	

COMUNE DI ROSSANO

CONTO DEL BILANCIO - Esercizio 2012
GESTIONE DELLE SPESE (segue)

10/04/2013 10:34 Pag. 54

CODICE	DESCRIZIONE	Residui conservati e stanziamenti definitivi di bilancio	N. di riferimento allo svolgimento	Conto del tesoriere Pagamenti	Determinazione dei residui Residui da riportare	Impegni	Minori residui o economie
1.01.08.01.04115	COMPENSO PER LAVORO STRAORDINARIO	RS 14.114,92 CP 87.798,00 T 101.912,92		6.709,10 33.680,18 40.389,28	5.401,03 54.117,82 59.518,85	12.110,13 87.798,00 99.908,13	2.004,79 2.004,79
1.01.08.01.04116	TRATTAMENTO ECONOMICO ACCESSORIO	RS 361.892,17 CP 327.471,00 T 689.463,17		173.764,40 112.209,54 285.973,94	188.134,67 215.261,46 403.396,13	361.899,07 327.471,00 689.370,07	93,10 93,10 111,14 INS
1.01.08.01.04117	ONERI SOCIALI SU TRATTAMENTO ECONOMICO ACCESSORIO	RS 102.297,52 CP 103.192,00 T 205.489,52		41.725,17 38.392,59 80.117,76	60.461,21 64.798,91 125.260,02	102.186,38 103.191,40 205.377,78	0,60 0,60 111,74
1.01.08.01.04118	EROGAZIONE BUONI PASTO PERSONALE DIPENDENTE	RS 17.456,72 CP 27.000,00 T 44.456,72		16.971,24 19.953,65 36.924,89	485,48 7.046,35 7.531,83	17.456,72 27.000,00 44.456,72	
1.01.08.03	PRESTAZIONI DI SERVIZI	RS 22.039,72 CP 51.500,00 T 73.539,72		4.648,63 19.745,73 24.394,36	17.391,09 29.072,78 46.463,87	22.039,72 48.818,51 70.858,23	2.681,49 2.681,49
1.01.08.03.00160	SEPESE PER ACCERTAMENTI SANITARI PER IL PERSONALE	RS 5.200,00 CP 20.000,00 T 25.200,00			5.200,00 20.000,00 25.200,00	5.200,00 20.000,00 25.200,00	
1.01.08.03.00170	SPESE PER CONCORSI A POSTI VACANTI IN ORGANICO	RS 6.731,66 CP 5.000,00 T 11.731,66		1.961,87 1.997,96 3.959,83	4.769,79 3.002,04 7.771,83	6.731,66 5.000,00 11.731,66	
1.01.08.03.00175	CONSULENZE E STUDI PER ADEGUAMENTO STRUTTURE E METODI ORGANIZZATIVI	RS 7.955,48 CP 15.000,00 T 22.955,48		1.986,76 10.264,01 12.250,77	5.968,72 2.054,50 8.023,22	7.955,48 12.318,51 20.273,99	2.681,49 2.681,49
1.01.08.03.03496	UTENZE E CANONI PER ENERGIA ELETTRICA	RS 1.952,58 CP 9.000,00 T 10.952,58		500,00 4.983,76 5.483,76	1.452,58 4.016,24 5.468,82	1.952,58 9.000,00 10.952,58	
1.01.08.03.03497	UTENZE E CANONI PER GAS	RS 200,00 CP 2.500,00 T 2.700,00		200,00 2.500,00 2.700,00		200,00 2.500,00 2.700,00	

COMUNE DI ROSSANO

**CONTO DEL BILANCIO - Esercizio 2012
GESTIONE DELLE SPESE (segue)**

10/04/2013 10:34 Pag. 55

CODICE	DESCRIZIONE	Residui Conservati e stanziamenti definitivi di bilancio	N. di riferimenti allo svolgimento	Conto del Tesoriere Pagamenti	Determinazione dei residui Residui da riportare	Impegni	Minori residui o economie
1.01.08.04	UTILIZZO DI BENI DI TERZI	RS 18.577,40 CP 86.000,00 T 104.577,40		7.948,39 50.718,70 58.667,09	10.629,01 35.281,30 45.910,31	18.577,40 86.000,00 104.577,40	
1.01.08.04.03500	CANONI DI LOCAZIONI UFFICI VARI	RS 18.577,40 CP 86.000,00 T 104.577,40		7.948,39 50.718,70 58.667,09	10.629,01 35.281,30 45.910,31	18.577,40 86.000,00 104.577,40	
1.01.08.05	TRASFERIMENTI	RS 1.000,00 CP 1.000,00 T					1.000,00 1.000,00
1.01.08.05.00130	PROVVIDENZE PER L'ASSISTENZA DI DIPENDENTI E LORO FAMIGLIE	RS 1.000,00 CP 1.000,00 T					1.000,00 1.000,00
1.01.08.06	INTERESSI PASSIVI E ONERI FINANZIARI DIVERSI	RS 18.667,16 CP 18.667,16 T		15.667,16 15.667,16		15.667,16 15.667,16	3.000,00 3.000,00
1.01.08.06.00281	INTERESSI PASSIVI SU MUTUI	RS 15.667,16 CP 15.667,16 T		15.667,16 15.667,16		15.667,16 15.667,16	
1.01.08.06.00283	INTERESSI PASSIVI DI PREMMORTAMENTO	RS 3.000,00 CP 3.000,00 T					3.000,00 3.000,00
1.01.08.07	IMPOSTE E TASSE	RS 13.184,06 CP 32.496,00 T 45.680,06		6.026,49 23.307,72 29.334,21	6.815,36 7.132,63 13.947,99	12.841,85 30.440,35 43.282,20	342,21 INS 2.055,65 2.397,86
1.01.08.07.00282	IRAP	RS 13.184,06 CP 32.496,00 T 45.680,06		6.026,49 23.307,72 29.334,21	6.815,36 7.132,63 13.947,99	12.841,85 30.440,35 43.282,20	342,21 INS 2.055,65 2.397,86
1.01.08.08	ONERI STRAORDINARI DELLA GESTIONE CORRENTE	RS 660.854,32 CP 35.071,00 T 695.955,32		64.125,47 64.125,47	796.758,85 32.071,00 828.829,85	860.884,32 32.071,00 892.955,32	3.000,00 3.000,00

COMUNE DI ROSSANO

CONTO DEL BILANCIO - Esercizio 2012
GESTIONE DELLE SPESE (segue)

10/04/2013 10:34 Pag. 56

CODICE	DESCRIZIONE	Residui conservati e stanziamenti definitivi di bilancio	N. di riferimento allo svolgimento	Conto del tesoriere Pagamenti	Determinazione dei residui da riportare	Impegni	MINORI residui o economie
1.01.08.08.04085	RESTITUZIONE ENTRATE RIACCREDITATE PER TITOLI INESTINTI	RS CP T 3.000,00 3.000,00		64.125,47	796.758,85 32.071,00	860.884,32 32.071,00	3.000,00 3.000,00
1.01.08.08.04125	PAGAMENTO DEBITI FUORI BILANCIO	RS CP T 860.884,32 32.071,00 892.955,32		64.125,47	828.829,85	892.955,32	810.289,90 810.289,90
1.01.08.10	FONDO SVALUTAZIONE CREDITI	RS CP T 810.289,90 810.289,90					810.289,90 810.289,90
1.01.08.10.04040	FONDO SVALUTAZIONE CREDITI	RS CP T 810.289,90 810.289,90					810.289,90 810.289,90
1.01.08.11	FONDO DI RISERVA	RS CP T 87.636,34 87.636,34					87.636,34 87.636,34
1.01.08.11.04045	FONDO DI RISERVA	RS CP T 87.636,34 87.636,34					87.636,34 87.636,34
	Totale Servizio 08	RS CP T 1.514.177,24 1.965.121,40 3.479.298,64		357.145,27 537.415,97 894.561,24	1.154.480,73 511.566,05 1.666.046,78	1.511.626,00 1.048.982,02 2.560.608,02	2.551,24 INS 916.139,38 918.690,62
	Totale Funzione 01	RS CP T 3.001.766,72 7.512.817,62 10.514.574,34		1.001.900,60 5.328.851,53 6.331.752,13	1.879.260,06 1.131.470,58 3.010.738,64	2.881.160,66 6.461.330,11 9.342.490,77	4.579,36 PRE 116.016,70 INS 1.051.487,51 1.172.083,57

COMUNE DI ROSSANO

**CONTO DEL BILANCIO - Esercizio 2012
GESTIONE DELLE SPESE (segue)**

10/04/2013 10:34 Pag. 57

CODICE	DESCRIZIONE	Residui conservati e stanziamenti definitivi di bilancio	N. di riferimenti allo svolgimento	Conto del tesoriere Pagamenti	Determinazione dei residui Residui da riportare	Impegni	Minori residui o economie
1.02	Funzione 02 - FUNZIONI RELATIVE ALLA GIUSTIZIA						
1.02.01	Servizio 02 01 UFFICI GIUDIZIARI	RS 1.024,24		1.024,24		1.024,24	169,22
1.02.01.01	PERSONALE	CP 32.097,00		31.927,78		31.927,78	169,22
		T 33.121,24		32.952,02		32.952,02	
1.02.01.01.00875	RETRIBUZIONE PERSONALE UFFICI GIUDIZIARI	RS 25.338,00		25.205,66		25.205,66	132,34
		T 25.338,00		25.205,66		25.205,66	132,34
1.02.01.01.00880	ONERI SOCIALI	RS 1.024,24		1.024,24		1.024,24	36,88
		CP 6.759,00		6.722,12		6.722,12	36,88
		T 7.783,24		7.746,36		7.746,36	
1.02.01.02	ACQUISTO DI BENI DI CONSUMO E/O DI MATERIE PRIME	RS 2.659,00		91,00	59,00	150,00	2.509,00
		CP 2.659,00		91,00	59,00	150,00 COR	2.509,00
		T 2.659,00		91,00	59,00	150,00	
1.02.01.02.00885	SPESE PER ACQUISTO BENI VARI DI CONSUMO UFFICI GIUDIZIARI	RS 1.076,00		91,00	59,00	150,00	926,00
		CP 1.076,00		91,00	59,00	150,00 COR	926,00
		T 1.076,00		91,00	59,00	150,00	
1.02.01.02.00890	SPESE PER ACQUISTO BENI VARI DI CONSUMO UFFICIO GIUDICE PACE	RS 1.583,00					1.583,00
		CP 1.583,00					1.583,00
		T 1.583,00					
1.02.01.03	PRESTAZIONI DI SERVIZI	RS 105.627,96		63.739,54	41.688,07	105.427,61	200,35 INS
		CP 570.350,00		450.860,93	107.347,65	558.208,58	12.741,42
		T 676.577,96		514.600,47	149.035,72	663.636,19	12.941,77
1.02.01.03.00891	SERVIZI AUSILIARI E SPESE DI PULIZIA	RS 6.310,78		6.310,78		6.310,78	200,35 INS
		CP 75.910,00		69.418,52	6.491,48	75.910,00 COR	200,35
		T 82.421,13		75.729,30	6.491,48	82.220,78	200,35

COMUNE DI ROSSANO

CONTO DEL BILANCIO - Esercizio 2012
GESTIONE DELLE SPESE (segue)

10/04/2013 10:34 pag. 58

CODICE	DESCRIZIONE	Residui conservati e stanziamenti definitivi al bilancio	N. di riferimento allo svolgimento	Conto del tesoriere Pagamenti	Determinazione dei residui da riportare	Impegni	Minori residui o economie
1.02.01.03.00892	UTENZE E CANONI PER TELEFONIA E RETI DI TRASMISSIONE	RS		3.534,05	34,05	3.534,05	
		CP		8.260,64	15.239,36	23.500,00	
		T		11.760,64	15.273,41	27.034,05	
		RS		26.517,35	38.090,72	64.608,07	
1.02.01.03.00893	UTENZE E CANONI PER ENERGIA ELETTRICA	RS		59.435,29	36.064,71	95.500,00	
		CP		85.952,64	74.155,43	160.108,07	
		T		14.483,34	6.516,66	21.000,00	
		RS		23.192,23	1.501,50	24.693,73	
1.02.01.03.00894	UTENZE E CANONI PER GAS	RS		268.010,44	29.648,14	297.658,58	
		CP		291.202,67	31.149,64	322.352,31	
		T		331,05	144,39	908,39	
		RS		1.241,50	1.298,50	2.540,00	
1.02.01.03.00896	SPESE PER TELEFONO LUCE GAS PULIZIA E ALTRE UTENZE PER UFFICIO GIUDICE PACE	CP		796,51	1.855,07	2.651,58	
		T		2.005,50	1.442,89	3.448,39	
1.02.01.03.00898	UTENZE E CANONI PER TELEFONIA E RETI DI TRASMISSIONE - UFFICI GIUDIZIARI	RS		796,51	1.855,07	2.651,58	
		CP		3.500,00	3.500,00	3.500,00	
		T		6.151,58	5.355,07	6.151,58	
		RS		4.407,36	6.192,64	10.600,00	
1.02.01.03.00899	UTENZE E CANONI PER ENERGIA ELETTRICA - UFFICI GIUDIZIARI	CP		4.407,36	6.192,64	10.600,00	
		T		10.600,00	10.600,00	10.600,00	
1.02.01.03.00901	UTENZE E CANONI PER GAS -UFFICI GIUDIZIARI	RS		4.407,36	6.192,64	10.600,00	
		CP		4.407,36	6.192,64	10.600,00	
		T		10.600,00	10.600,00	10.600,00	

COMUNE DI ROSSANO

**CONTO DEL BILANCIO - Esercizio 2012
GESTIONE DELLE SPESE (segue)**

10/04/2013 10:34 Pag. 59

CODICE	DESCRIZIONE	Residui conservati e stanziamenti definitivi di bilancio	N. di riferimento allo svolgimento	Conto del tesoriere Pagamenti	Determinazione del Residui da riportare	Impegni	Minori residui o economie
1.02.01.03.00902	SERVIZI AUSILIARI E SPESE DI POLIZIA - UFFICI GIUDIZIARI	RS 2.327,62 CP 25.603,84 T 30.389,96		2.327,62 25.603,84 27.931,46	62,34 2.396,16 2.458,50	2.389,96 28.000,00 28.000,00 COR 30.389,96	
1.02.01.06	INTERESSI PASSIVI E ONERI FINANZIARI DIVERSI	RS 8.746,58 CP 8.746,58 T		8.746,58 8.746,58		8.746,58 175,81 COR 8.746,58	
1.02.01.06.00284	INTERESSI PASSIVI SU MUTUI	RS 8.746,58 CP 8.746,58 T		8.746,58 8.746,58		8.746,58 175,81 COR 8.746,58	
1.02.01.07	IMPOSTE E TASSE	RS 326,73 CP 2.142,45 T 2.469,18		326,73 2.142,45 2.469,18		326,73 2.142,45 2.469,18	22,55 22,55
1.02.01.07.00910	IRAP	RS 326,73 CP 2.142,45 T 2.469,18		326,73 2.142,45 2.469,18		326,73 2.142,45 2.469,18	22,55 22,55
	Totale Servizio 01	RS 106.978,93 CP 616.617,58 T 723.596,51		65.090,51 493.768,74 558.859,25	41.688,07 107.406,65 149.094,72	106.778,58 601.175,39 532.097,79 COR 707.953,97	200,35 INS 15.442,19
	Totale Funzione 02	RS 106.978,93 CP 616.617,58 T 723.596,51		65.090,51 493.768,74 558.859,25	41.688,07 107.406,65 149.094,72	106.778,58 601.175,39 532.097,79 COR 707.953,97	200,35 INS 15.442,19

COMUNE DI ROSSANO

CONTO DEL BILANCIO - Esercizio 2012
GESTIONE DELLE SPESE (segue)

10/04/2013 10:34 Pag. 60

CODICE	DESCRIZIONE	Residui conservati e stanziamenti definitivi di bilancio	N. di riavvicinamento allo svolgimento	Conto del tesoriere Pagamenti	Determinazione dei residui Residui da riportare	Impegni	Minori residui o economie
1.03	Funzione 03 - FUNZIONI DI POLIZIA LOCALE						
1.03.01	Servizio 03 01 POLIZIA MUNICIPALE	RS 48.629,85 CP 1.182.494,99 T 1.231.124,84		37.178,50 1.182.494,99 1.219.673,49	11.451,35 11.451,35	48.629,85 1.182.494,99 1.231.124,84	144,01 144,01
1.03.01.01	PERSONALE	RS 11.451,28 CP 921.533,00 T 932.984,28		921.412,00 921.412,00	11.451,28 11.451,28	921.412,00 921.412,00 932.863,28	121,00 121,00
1.03.01.01.00955	RETRIBUZIONI PERSONALE POLIZIA MUNICIPALE	RS 37.178,57 CP 261.106,00 T 298.284,57		37.178,50 261.082,99 298.261,49	0,07 0,07	37.178,57 261.082,99 298.261,56	23,01 23,01
1.03.01.01.00960	ONERI SOCIALI	RS 27.129,39 CP 75.500,00 T 102.629,39		5.213,88 37.457,28 42.671,16	4.855,84 13.066,55 17.922,39	10.069,72 50.523,83 60.593,55	17.059,67 INS 24.976,17 42.035,84
1.03.01.02	ACQUISTO DI BENI DI CONSUMO E/O DI MATERIE PRIME	RS 17.059,67 CP 40.000,00 T 57.059,67		15.317,15 15.317,15	4.682,85 4.682,85	20.000,00 20.000,00	20.000,00 37.059,67
1.03.01.02.00975	SPESE PER VESTIARIO	RS 9.709,72 CP 35.000,00 T 44.709,72		4.913,88 22.140,13 27.054,01	4.795,84 8.383,70 13.179,54	9.709,72 30.523,83 40.233,55	4.476,17 4.476,17
1.03.01.02.00976	ACQUISTO BENI VARI DI CONSUMO	RS 360,00 CP 500,00 T 860,00		300,00 300,00	60,00 60,00	360,00 360,00	500,00 500,00
1.03.01.02.00980	SPESE PER ARMAMENTO E MUNIZIONI	RS 18.086,87 CP 75.095,55 T 93.182,42		9.126,17 40.029,12 49.155,29	8.960,70 34.989,72 43.950,42	18.086,87 75.018,84 93.105,71	76,71 76,71
1.03.01.03	PRESTAZIONI DI SERVIZI	RS 5.600,00 CP 16.191,55 T 21.791,55		3.445,08 3.445,00	2.155,00 16.191,55 18.346,55	5.600,00 16.191,55 21.791,55	
1.03.01.03.00956	INTERVENTI SICUREZZA E LEGALITA						

COMUNE DI ROSSANO

**CONTO DEL BILANCIO - Esercizio 2012
GESTIONE DELLE SPESE (segue)**

10/04/2013 10:34 Pag. 61

CODICE	DESCRIZIONE	Residui conservati e stanziamenti definitivi di bilancio	N. di riferimento allo svolgimento	Conto del tesoriere Pagamenti	Determinazione dei residui Residui da riportare	Impegni	Minozi residui o economie
1.03.01.03.00977	SERVIZI AUSILIARI E SPESE DI PULIZIA	RS 6.100,00 CP 6.100,00 T		1.670,80 1.670,80	4.429,20 4.429,20	6.100,00 6.100,00	
1.03.01.03.00978	UTENZE E CANONI PER TELEFONIA E RETI DI TRASMISSIONE	RS 3.299,02 CP 13.173,00 T 16.472,02		3.035,33 4.856,00 7.891,33	263,69 8.317,00 8.580,69	3.299,02 13.173,00 16.472,02	
1.03.01.03.00979	UTENZE E CANONI PER ENERGIA ELETTRICA	RS 3.500,00 CP 4.000,00 T 7.500,00		1.712,00 1.712,00	1.788,00 4.000,00 5.788,00	3.500,00 4.000,00 7.500,00	
1.03.01.03.00981	SPESE PER TELEFONO, LUCE, GAS, PULIZIA E ALTRE UTENZE	RS 3.531,13 CP 11.000,00 T 14.531,13		793,84 10.086,88 10.880,72	2.737,29 836,41 3.573,70	3.531,13 10.923,29 14.454,42	76,71 76,71
1.03.01.03.00982	SPESE PER ASSICURAZIONI	RS 7.231,00 CP 7.231,00 T		7.231,00 7.231,00		7.231,00 7.231,00	
1.03.01.03.00984	UTENZE E CANONI PER GAS	RS 140,00 CP 1.400,00 T 1.540,00		140,00 1.184,44 1.324,44	215,56 215,56	140,00 1.400,00 1.540,00	
1.03.01.03.00999	SPESE POSTALI	RS 2.016,72 CP 16.000,00 T 18.016,72		2.016,72 15.000,00 15.000,00	2.016,72 1.000,00 3.016,72	2.016,72 16.000,00 18.016,72	
1.03.01.04	UTILIZZO DI BENI DI TERZI	RS 2.158,66 CP 1.250,00 T 3.408,66		421,00 421,00	2.158,66 2.158,66	2.158,66 421,00 2.579,66	829,00 829,00
1.03.01.04.00986	CANONI LOCAZIONE IMMOBILI	RS 2.158,66 CP 1.250,00 T 3.408,66		421,00 421,00	2.158,66 2.158,66	2.158,66 421,00 2.579,66	829,00 829,00
1.03.01.07	IMPOSTE E TASSE	RS 9.831,26 CP 77.511,32 T 87.331,26		9.609,05 75.511,32 85.120,37	222,21 222,21	9.831,26 75.511,32 85.342,58	1.988,68 1.988,68

COMUNE DI ROSSANO

CONTO DEL BILANCIO - Esercizio 2012
GESTIONE DELLE SPESE (segue)

10/04/2013 10:34 Pag. 62

CODICE	DESCRIZIONE	Residui conservati e stanziamenti definitivi di bilancio	N. di riferimento allo svolgimento	Conto del tesoriere Pagamenti	Determinazione del residui Residui da riportare	Impegni	Minori residui o economie
1.03.01.07.00987	IMPOSTE TRASSE E BOLLII	RS 222,18 CP 1.500,00 T 1.722,18		1.500,00 1.500,00	222,18 222,18	222,18 1.500,00 1.722,18	
1.03.01.07.00988	IRAP	RS 9.609,08 CP 76.000,00 T 85.609,08		9.609,05 74.011,32 83.620,37	0,03 0,03	9.609,08 74.011,32 83.620,40	1.988,68 1.988,68
	Totale Servizio 01	RS 105.836,03 CP 1.411.984,55 T 1.517.820,58		61.127,60 1.335.913,71 1.397.041,31	27.648,76 48.056,27 75.705,03	88.776,36 1.383.969,98 1.472.746,34	17.059,67 INS 28.014,57 45.074,24
	Totale Funzione 03	RS 105.836,03 CP 1.411.984,55 T 1.517.820,58		61.127,60 1.335.913,71 1.397.041,31	27.648,76 48.056,27 75.705,03	88.776,36 1.383.969,98 1.472.746,34	17.059,67 INS 28.014,57 45.074,24
1.04	Funzione 04 - FUNZIONI DI ISTRUZIONE PUBBLICA						
1.04.01	Servizio 04 01 SCUOLA MATERNA						
1.04.01.02	ACQUISTO DI BENI DI CONSUMO E/O DI MATERIE PRIME	RS 7.821,14 CP 17.000,00 T 24.821,14		7.593,70 7.901,67 15.495,37	227,44 8.398,33 8.625,77	7.821,14 16.300,00 24.121,14	700,00 700,00
1.04.01.02.01241	SPESE PER ACQUISTO BENI VARI DI CONSUMO	RS 7.821,14 CP 17.000,00 T 24.821,14		7.593,70 7.901,67 15.495,37	227,44 8.398,33 8.625,77	7.821,14 16.300,00 24.121,14	700,00 700,00
1.04.01.03	PRESTAZIONI DI SERVIZI	RS 23.705,58 CP 82.300,00 T 106.005,58		15.035,65 56.461,84 71.497,49	8.669,93 25.826,66 34.496,59	23.705,58 82.288,50 105.994,08	11,50 11,50
1.04.01.03.01242	SPESE PER TELEFONO LUCE GAS PULIZIA VIGILANZA E ALTRE UTENZE	RS 9.886,76 CP 42.500,00 T 52.386,76		4.511,47 37.500,00 42.011,47	5.375,29 5.000,00 10.375,29	9.886,76 42.500,00 52.386,76	

COMUNE DI ROSSANO

**CONTO DEL BILANCIO - Esercizio 2012
GESTIONE DELLE SPESE (segue)**

10/04/2013 10:34 Pag. 63

CODICE	DESCRIZIONE	Residui conservati e stanziamenti definitivi di bilancio	N. di riferimento allo svolgimento	Conto del tesoriere Pagamenti	Determinazione dei residui Residui da riportare	Impegni	Minori residui o economie
1.04.01.03.01244	UTENZE E CANONI PER TELEFONIA E RETI DI TRASMISSIONE	RS 824,18 CP 2.554,50 T 3.378,68		824,18 2.554,50 3.378,68	14,40 234,00 248,40	838,58 2.788,50 3.627,08	11,50 11,50
1.04.01.03.01246	UTENZE E CANONI PER ENERGIA ELETTRICA	RS 9.780,24 CP 10.000,00 T 19.780,24		6.500,00 437,42 6.937,42	3.280,24 9.562,58 12.842,82	9.780,24 10.000,00 19.780,24	
1.04.01.03.01247	UTENZE E CANONI PER GAS	RS 3.200,00 CP 27.000,00 T 30.200,00		3.200,00 15.969,32 19.169,32	11.030,08 11.030,08	3.200,00 27.000,00 30.200,00	
1.04.01.04	UTILIZZO DI BENI DI TERZI	RS 5.098,44 CP 2.900,00 T 7.998,44		950,44 237,61 1.188,05	4.148,00 2.613,71 6.761,71	5.098,44 2.851,32 7.949,76	48,68 48,68
1.04.01.04.01240	CANONI DI LOCAZIONE	RS 5.098,44 CP 2.900,00 T 7.998,44		950,44 237,61 1.188,05	4.148,00 2.613,71 6.761,71	5.098,44 2.851,32 7.949,76	48,68 48,68
1.04.01.05	TRASFERIMENTI	RS 23.610,03 CP 38.400,00 T 62.010,03		31.951,29 31.951,29	1.686,76 1.686,76	33.638,05 33.638,05 33.638,05	23.610,03 INS 4.761,95
1.04.01.05.01245	CONTRIBUTI A SCUOLE MATERNE GESTITI DA PRIVATI O DA ORDINI RELIGIOSI	RS 23.610,03 CP 38.400,00 T 62.010,03		31.951,29 31.951,29	1.686,76 1.686,76	33.638,05 33.638,05 33.638,05	23.610,03 INS 4.761,95
1.04.01.06	INTERESSI PASSIVI E ONERI FINANZIARI DIVERSI	RS 28.540,46 CP 28.540,46 T 28.540,46		28.540,46 28.540,46		28.540,46 28.540,46	
1.04.01.06.01260	INTERESSI PASSIVI SU MUTUI	RS 28.540,46 CP 28.540,46 T 28.540,46		28.540,46 28.540,46		28.540,46 28.540,46	
		50.035,19		23.579,79	13.045,37	36.625,16	23.610,03 INS 4.761,95

COMUNE DI ROSSANO

CONTO DEL BILANCIO - Esercizio 2012
GESTIONE DELLE SPESE (segue)

10/04/2013 10:34 Pag. 64

CODICE	DESCRIZIONE	Residui conservati e stanziamenti definitivi di bilancio	N. di riferimento allo svolgimento	Conto del tesoriere Pagamenti	Determinazione dei residui Residui da riportare	Impegni	Minori residui o economie
1.04.02	Servizio 04 02 ISTRUZIONE ELEMENTARE	RS 61.387,32		32.969,19	12.583,15	45.552,34	15.834,98 INS
	ACQUISTO DI BENI DI CONSUMO E/O DI MATERIE PRIME	CP 93.900,00		29.692,99	46.307,01	76.000,00	17.900,00
		T 155.287,32		62.662,18	58.890,16	121.552,34	33.734,98
1.04.02.02	SPESE PER ACQUISTO BENI VARI DI CONSUMO	RS 20.000,00		20.000,00	10.000,00	20.000,00	7.900,00
		CP 17.900,00		20.000,00	10.000,00	10.000,00	7.900,00
		T 31.900,00				30.000,00	5.000,00
1.04.02.02.01326	SPESE PER ACQUISTO BENI VARI DI CONSUMO DIREZIONI DIDATTICHE	RS 11.000,00		11.000,00	6.000,00	11.000,00	5.000,00
		CP 11.000,00		11.000,00	6.000,00	6.000,00	5.000,00
		T 22.000,00				17.000,00	
1.04.02.02.01330	FORNITURA GRATUITA LIBRI SCOLASTICI	RS 30.387,32		1.969,19	12.583,15	14.552,34	15.834,98 INS
		CP 65.000,00		29.692,99	30.307,01	60.000,00	5.000,00
		T 95.387,32		31.662,18	42.890,16	74.552,34	20.834,98
1.04.02.03	PRESTAZIONI DI SERVIZI	RS 53.016,17		29.102,38	23.913,79	53.016,17	8,51
		CP 141.290,00		56.139,35	85.092,14	141.231,49	8,51
		T 194.256,17		85.241,73	109.005,93	194.247,66	8,51
1.04.02.03.01316	UTENZE E CANONI PER GAS - SCUOLE ELEMENTARI	RS 7.686,00		7.600,00	86,00	7.686,00	
		CP 55.000,00		25.079,21	29.920,79	55.000,00	
		T 62.686,00		32.679,21	30.006,79	62.686,00	
1.04.02.03.01317	UTENZE E CANONI ENERGIA ELETTRICA - SCUOLA ELEMENTARE	RS 25.000,00		15.000,00	10.000,00	25.000,00	
		CP 35.660,00		1.200,00	34.460,00	35.660,00	
		T 60.660,00		16.200,00	44.460,00	60.660,00	
1.04.02.03.01318	UTENZE E CANONI PER TELEFONIA E RETI DI TRASMISSIONE - SCUOLE ELEMENTARI	RS 891,50		891,00	0,50	891,50	8,51
		CP 2.880,00		1.634,81	1.236,68	2.871,49	8,51
		T 3.771,50		2.525,81	1.237,18	3.762,99	8,51
1.04.02.03.01319	UTENZE E CANONI PER ENERGIA ELETTRICA	RS 500,00		500,00	279,22	500,00	
		CP 2.500,00		2.220,78	279,22	2.500,00	
		T 3.000,00		2.720,78		3.000,00	

COMUNE DI ROSSANO

**CONTO DEL BILANCIO - Esercizio 2012
GESTIONE DELLE SPESE (segue)**

10/04/2013 10:34 Pag. 65

CODICE	DESCRIZIONE	Residui conservati e stanziamenti definitivi di bilancio	N. di riferimento allo svolgimento	Conto del tesoriere Pagamenti	Determinazione dei residui Residui da riportare	Impegni	Minoi residui o economie
1.04.02.03.01322	SPESA PER TELEFONO LUCE GAS PULIZIA VIGILANZA E ALTRE UTENZE SCUOLE ELEM.	RS 18.938,67 CP 43.500,00 T 62.438,67		5.111,38 26.004,55 31.115,93	13.827,29 17.495,45 31.322,74	18.938,67 43.500,00 62.438,67	
1.04.02.03.01328	UTENZE E CANONI PER GAS	RS 1.700,00 CP 1.700,00 T 1.700,00			1.700,00 1.700,00	1.700,00 1.700,00	190,00 190,00
1.04.02.04	UTILIZZO DI BENI DI TERZI	RS 190,00 CP 190,00 T 190,00					
1.04.02.04.01325	CANONI DI LOCAZIONE DIREZIONI DIDATTICHE	RS 190,00 CP 190,00 T 190,00					190,00 190,00
1.04.02.06	INTERESSI PASSIVI E ONERI FINANZIARI DIVERSI	RS 36,63 CP 16.201,51 T 16.238,14		16.201,51 16.201,51	36,63 36,63	36,63 16.201,51 16.238,14	
1.04.02.06.01355	INTERESSI PASSIVI SU MUTUI	RS 36,63 CP 16.201,51 T 16.238,14		16.201,51 16.201,51	36,63 36,63	36,63 16.201,51 16.238,14	
	Totale Servizio 02	RS 114.440,12 CP 251.531,51 T 365.971,63		62.071,57 102.033,65 164.105,42	36.533,57 131.399,15 167.932,72	98.605,14 233.433,00 332.038,14	15.834,98 INS 18.098,51 33.933,49

COMUNE DI ROSSANO

CONTO DEL BILANCIO - Esercizio 2012
GESTIONE DELLE SPESE (segue)

10/04/2013 10:34 Pag. 66

CODICE	DESCRIZIONE	Residui conservati e stanziamenti definitivi di bilancio	N. di riferimento allo svolgimento	Conto del tesoriere Pagamenti	Determinazione dei residui Residui da riportare	Impegni	Minori residui o economie
1.04.03	Servizio 04 03 ISTRUZIONE MEDIA	RS 28.609,33 CP 26.000,00 T 54.609,33		25.439,08 7.212,64 32.651,72	3.170,25 18.387,36 21.557,61	28.609,33 25.600,00 54.209,33	400,00 400,00
1.04.03.02	ACQUISTO DI BENI DI CONSUMO E/O DI MATERIE PRIME	RS 28.609,33 CP 26.000,00 T 54.609,33		25.439,08 7.212,64 32.651,72	3.170,25 18.387,36 21.557,61	28.609,33 25.600,00 54.209,33	400,00 400,00
1.04.03.02.01415	SEPESE PER ACQUISTO BENI VARI DI CONSUMO	RS 34.340,76 CP 62.000,00 T 96.340,76		9.278,03 52.685,01 61.963,04	25.062,73 9.238,89 34.301,62	34.340,76 61.923,90 96.264,66	76,10 76,10
1.04.03.03	PRESTAZIONI DI SERVIZI	RS 14.870,02 CP 16.000,00 T 30.870,02		4.178,03 7.938,29 12.116,32	10.691,99 8.061,71 18.753,70	14.870,02 16.000,00 30.870,02	
1.04.03.03.01416	SEPESE PER TELEFONO LUCE GAS E ALTRE UTENZE	RS 16.730,18 CP 16.000,00 T 32.730,18		3.000,00 14.822,82 17.822,82	13.730,18 1.177,18 14.907,36	16.730,18 16.000,00 32.730,18	
1.04.03.03.01419	UTENZE E CANONI PER ENERGIA ELETTRICA	RS 2.740,56 CP 30.000,00 T 32.740,56		2.100,00 29.923,90 32.023,90	640,56 640,56	2.740,56 29.923,90 32.664,46	76,10 76,10
1.04.03.03.01420	UTENZE E CANONI PER GAS	RS 5.640,52 CP 5.640,52 T 5.640,52		5.640,52 5.640,52		5.640,52 5.640,52	
1.04.03.06	INTERESSI PASSIVI E ONERI FINANZIARI DIVERSI	RS 5.640,52 CP 5.640,52 T 5.640,52		5.640,52 5.640,52		5.640,52 5.640,52	
1.04.03.06.01465	INTERESSI PASSIVI SU MUTUI	RS 62.950,09 CP 93.640,52 T 156.590,61		34.717,11 65.538,17 100.255,28	28.232,98 27.626,25 55.859,23	62.950,09 93.164,42 156.114,51	476,10 476,10
	Totale Servizio 03						

COMUNE DI ROSSANO

**CONTO DEL BILANCIO - Esercizio 2012
GESTIONE DELLE SPESE (segue)**

10/04/2013 10:34 Pag. 67

CODICE	DESCRIZIONE	Residui conservati e stanziamenti definitivi di bilancio	N. di riferimento allo svolgimento	Conto del tesoriere Pagamenti	Determinazione dei residui Residui da riportare	Impegni	Minori residui o economie
1.04.05	Servizio 04 05 ASSISTENZA SCOLASTICA, TRASPORTO, REFEZIONE E ALTRI SERVIZI						
		RS 2.722,50		2.722,50		2.722,50	
1.04.05.01	PERSONALE	CP 78.337,00		77.095,40		77.095,40	1.241,60
		T 81.059,50		79.817,90		79.817,90	1.241,60
1.04.05.01.01500	RETRIBUZIONI PERSONALE TRASPORTO E REFEZIONE	RS 60.330,00		59.501,08		59.501,08	828,92
		T 60.330,00		59.501,08		59.501,08	828,92
1.04.05.01.01505	ONERI SOCIALI	RS 2.722,50		2.722,50		2.722,50	412,68
		CP 18.007,00		17.594,32		17.594,32	412,68
		T 20.729,50		20.316,82		20.316,82	
1.04.05.02	ACQUISTO DI BENI DI CONSUMO E/O DI MATERIE PRIME	RS 725.776,15		500.802,96	181.237,97	682.040,93	43.735,22 INS
		CP 785.700,00		561.099,96	211.996,04	773.096,00	12.604,00
		T 1.511.476,15		1.061.902,92	393.234,01	1.455.136,93	56.339,22
1.04.05.02.01525	SPESE PER ACQUISTO BENI VARI DI CONSUMO MENSE SCOLASTICHE	RS 717.506,10		493.124,59	180.959,64	674.084,23	43.421,87 INS
		CP 720.700,00		503.916,35	209.979,65	713.896,00	6.804,00
		T 1.438.206,10		997.040,94	390.939,29	1.387.980,23	50.225,87
1.04.05.02.01532	SPESE PER ACQUISTO BENI VARI DI CONSUMO TRASPORTI SCOLASTICI	RS 6.270,05		7.678,37	278,33	7.956,70	313,35 INS
		CP 65.900,00		57.183,61	2.016,39	59.200,00	5.800,00
		T 73.270,05		64.861,98	2.294,72	67.156,70	6.113,35
1.04.05.03	PRESTAZIONI DI SERVIZI	RS 3.532,86		541,80	2.166,06	2.707,86	825,00 INS
		CP 29.830,00		29.830,00	2.166,06	29.830,00	825,00
		T 33.362,86		30.371,80	2.166,06	32.537,86	
1.04.05.03.01531	ASSICURAZIONI	RS 2.166,06		19.500,00	2.166,06	2.166,06	
		CP 19.500,00		19.500,00	2.166,06	19.500,00	
		T 21.666,06		541,80	2.166,06	541,80	825,00 INS
1.04.05.03.01534	ATTUAZIONE PROGETTI INTERMOBILITA' GIOVANILE	RS 1.366,80		541,80		541,80	
		CP 1.366,80		541,80		541,80	
		T 1.366,80					

COMUNE DI ROSSANO

**CONTO DEL BILANCIO - Esercizio 2012
GESTIONE DELLE SPESE (segue)**

10/04/2013 10:34 Pag. 68

CODICE	DESCRIZIONE	Residui conservati e stanziamenti definitivi di bilancio	N. di riferimenti allo svolgimento	Conto del tesoriere Pagamenti	Determinazione dei residui Residui da riportare	Impegni	Minori residui o economie
1.04.05.03.01580	SPESE PER ATTIVITA' LUDOTECA	RS 10.330,00 CP 10.330,00 T		10.330,00 10.330,00		10.330,00 10.330,00	
1.04.05.05	TRASFERIMENTI	RS 173.687,15 CP 226.000,00 T		26.998,70	67.076,96 206.180,19	94.075,66 206.180,19 206.180,19 COR 300.255,85	79.811,49 INS 19.819,81
1.04.05.05.01606	ATTIVAZIONE PROGETTI INTERMOBILITA' GIOVANILE - TRASFERIMENTI	RS 21.500,00 CP 21.500,00 T		21.500,00		21.500,00	
1.04.05.05.01620	CONTRIBUTI PER DIRITTO ALLO STUDIO - QUALIFICAZIONE SISTEMA SCOLASTICO E FORMATIVO	RS 17.866,00 CP 26.000,00 T		5.498,70	494,00 25.017,72	494,00 25.017,72 25.017,72 COR 25.511,72	17.372,00 INS 982,28
1.04.05.05.01621	CONTRIBUTO STATALE PER FORNITURA LIBRI SCUOLE MEDIE	RS 134.521,15 CP 200.000,00 T		5.498,70	66.582,96 181.162,47	72.081,66 181.162,47 181.162,47 COR 253.244,13	62.439,49 INS 18.837,53
1.04.05.07	IMPOSTE E TASSE	RS 362,52 CP 7.495,00 T		6.205,66	362,52	362,52	1.289,34
1.04.05.07.01530	IMPOSTE TASSE E BOLLII	RS 362,52 CP 3.500,00 T		3.500,00	362,52	362,52	1.289,34
1.04.05.07.01535	IRRAP	RS 3.995,00 CP 3.995,00 T		2.705,66		2.705,66	1.289,34
	Totale Servizio 05	RS 906.281,18 CP 1.127.362,00 T		531.065,96	250.843,51	781.909,47	124.371,71 INS
				674.231,02	418.176,23	1.092.407,25	34.954,75
				1.205.296,98	669.019,74	1.874.316,72	159.326,46

COMUNE DI ROSSANO

**CONTO DEL BILANCIO - Esercizio 2012
GESTIONE DELLE SPESE (segue)**

10/04/2013 10:34 Pag. 69

CODICE	DESCRIZIONE	Residui conservati e stanziamenti definitivi di bilancio	N. di riferimento allo svolgimento	Conto del tesoriere Pagamenti	Determinazione dei residui Residui da riportare	Impegni	Minori residui o economie
1.05	Funzione 05 FUNZIONI RELATIVE ALLA CULTURA ED AI BENI CULTURALI						
1.05.01	Servizio 05 01 BIBLIOTECHE, MUSEI E PINACOTECHE	RS 2.055,18		2.055,18		2.055,18	111,88
1.05.01.01	PERSONALE	CP 64.158,00		64.046,12		64.046,12	111,88
		T 66.213,18		66.101,30		66.101,30	
1.05.01.01.00630	RETRIBUZIONI PERSONALE BIBLIOTECA	RS 50.660,00		50.585,11		50.585,11	74,89
		CP 50.660,00		50.585,11		50.585,11	74,89
		T					
1.05.01.01.00634	ONERI SOCIALI	RS 2.055,18		2.055,18		2.055,18	36,99
		CP 13.498,00		13.461,01		13.461,01	36,99
		T 15.553,18		15.516,19		15.516,19	
1.05.01.02	ACQUISTO DI BENI DI CONSUMO E/O DI MATERIE PRIME	RS 4.297,97		222,86	147,72	370,58	3.927,39 INS
		CP 15.665,00		203,00	2.497,43	2.700,43	12.964,57
		T 19.962,97		425,86	2.645,15	3.071,01	16.891,96
1.05.01.02.01840	ACQUISTO LIBRI PER LE BIBLIOTECHE	RS 370,58		222,86	147,72	370,58	7.799,57
		CP 10.500,00		203,00	2.497,43	2.700,43	7.799,57
		T 10.870,58		425,86	2.645,15	3.071,01	
1.05.01.02.01841	CONTRIBUTO REGIONALE PER ARCHIVIO STORICO	RS 3.927,39					3.927,39 INS
		CP 5.165,00					5.165,00
		T 9.092,39					9.092,39
1.05.01.03	PRESTAZIONI DI SERVIZI	RS 12.718,46			7.725,46	7.725,46	4.993,00 INS
		CP 12.718,46			7.725,46	7.725,46	4.993,00
		T					
1.05.01.03.01825	SPESE DI MANTENIMENTO E FUNZIONAMENTO BIBLIOTECHE	RS 12.718,46			7.725,46	7.725,46	4.993,00 INS
		CP					
		T					
1.05.01.07	IMPOSTE E TASSE	RS 651,07		651,07		651,07	62,52
		CP 4.357,00		4.294,48		4.294,48	62,52
		T 5.008,07		4.945,55		4.945,55	

COMUNE DI ROSSANO

**CONTO DEL BILANCIO - Esercizio 2012
GESTIONE DELLE SPESE (segue)**

10/04/2013 10:34 Pag. 70

CODICE	DESCRIZIONE	Residui conservati e stanziamenti definitivi di bilancio	N. di riferimento allo svolgimento	Conto del tesoriere Pagamenti	Determinazione dei residui da riportare	Impegni	Minori residui o economie
1.05.01.07.00640	IRAP	RS 651,07 CP 4.357,00 T 5.008,07		651,07 4.294,48 4.945,55		651,07 4.294,48 4.945,55	62,52 62,52
	Totale Servizio 01	RS 19.722,68 CP 84.180,00 T 103.902,68		2.929,11 68.543,60 71.472,71	7.873,18 2.497,43 10.370,61	10.802,29 71.041,03 81.843,32	8.920,39 INS 13.138,97 22.059,36
1.05.02	Servizio 05 02 TEATRI, ATTIVITA' CULTURALI E SERVIZI DIVERSI NEL SETTORE CULTURALE	RS 12.177,62 CP 270.578,00 T 282.755,62		9.546,64 265.296,71 274.843,55	2.630,78 2.630,78	12.177,62 265.296,71 277.474,33	5.281,29 5.281,29
1.05.02.01	PERSONALE	RS 2.630,78 CP 207.769,00 T 210.399,78		204.150,11 204.150,11	2.630,78	2.630,78	3.618,89 3.618,89
1.05.02.01.01650	RETRIBUZIONI PERSONALE ATTIVITA' CULTURALI E SERVIZI DIVERSI	RS 9.546,64 CP 62.809,00 T 72.355,84		61.146,60 70.693,44	17,39	9.546,64 61.146,60 70.693,44	1.662,40 1.662,40
1.05.02.01.01655	ONERI SOCIALI	RS 501,12 CP 2.000,00 T 2.501,12		483,73 26,00 509,73	314,03	501,12 322,64 823,76	1.677,36 1.677,36
1.05.02.02	ACQUISTO DI BENI DI CONSUMO E/O DI MATERIE PRIME	RS 501,12 CP 2.000,00 T 2.501,12		483,73 26,00 509,73	17,39	501,12 322,64 823,76	1.677,36 1.677,36
1.05.02.02.01659	SPESE PER ACQUISTO BENI VARI DI CONSUMO UFFICIO PUBBLICA ISTRUZIONE	RS 501,12 CP 2.000,00 T 2.501,12		483,73 26,00 509,73	17,39	501,12 322,64 823,76	1.677,36 1.677,36
1.05.02.03	PRESTAZIONI DI SERVIZI	RS 14.906,44 CP 26.360,00 T 41.166,44		10.596,23 12.053,44 22.649,67	3.794,21 9.991,76 13.785,97	14.390,44 22.045,20 36.435,64	516,00 INS 4.214,80 4.730,80

COMUNE DI ROSSANO

**CONTO DEL BILANCIO - Esercizio 2012
GESTIONE DELLE SPESE (segue)**

10/04/2013 10:34 Pag. 71

CODICE	DESCRIZIONE	Residui conservati e stanziamenti definitivi di bilancio	N. di riferimento allo svolgimento	Conto del tesoriere Pagamenti	Determinazione dei residui Residui da riportare	Impegni	Minori residui o economie
1.05.02.03.01559	SPESE POSTALI	RS CP T 500,00 500,00			500,00 500,00	500,00 500,00	
1.05.02.03.01660	SPESE PER TELEFONO LUCE GAS PULIZIA E ALTRE UTENZE UFFICIO PUBBLICA ISTRUZIONE.	RS CP T 500,00 500,00					
1.05.02.03.01661	SERVIZI AUSILIARI E SPESE DI PULIZIA	RS CP T 4.334,40 6.100,00 10.434,40		4.294,00 6.100,00 10.394,00	40,40 40,40	4.334,40 6.100,00 10.434,40	
1.05.02.03.01662	UTENZE E CANONI PER TELEFONIA E RETI DI TRASMISSIONE	RS CP T 1.527,00 5.360,00 6.887,00		1.526,99 2.626,08 4.155,07	0,01 2.731,92 2.731,93	1.527,00 5.360,00 6.887,00	500,00 500,00
1.05.02.03.01663	UTENZE E CANONI PER ENERGIA ELETTRICA	RS CP T 7.019,04 4.000,00 11.019,04		3.575,24 3.575,24	3.443,80 4.000,00 7.443,80	7.019,04 4.000,00 11.019,04	
1.05.02.03.01664	UTENZE E CANONI PER GAS	RS CP T 3.800,00 3.800,00		1.433,36 1.433,36	2.366,64 2.366,64	3.800,00 3.800,00	
1.05.02.03.01925	CONVEGNI, CONGRESSI, MOSTRE, CONFERENZE E MANIFESTAZIONI CULTURALI ORGANIZZATE DAL COMUNE	RS CP T 2.026,00 6.000,00 8.026,00		1.200,00 1.892,00 3.092,00	310,00 393,20 703,20	1.510,00 2.285,20 1.142,60	516,00 INS 3.714,80 4.230,80
1.05.02.04	UTILIZZO DI BENI DI TERZI	RS CP T 1.915,54 2.874,00 4.789,54		957,77 957,77 1.915,54	957,77 1.915,54 2.873,31	1.915,54 2.873,31 4.788,85	0,69 0,69
1.05.02.04.01745	CANONI DI LOCAZIONE UNIVERSITA' POPOLARE	RS CP T 1.915,54 2.874,00 4.789,54		957,77 957,77 1.915,54	957,77 1.915,54 2.873,31	1.915,54 2.873,31 4.788,85	0,69 0,69

COMUNE DI ROSSANO

**CONTO DEL BILANCIO - Esercizio 2012
GESTIONE DELLE SPESE (segue)**

10/04/2013 10:34 Pag. 72

CODICE	DESCRIZIONE	Residui conservati e stanziamenti definitivi di bilancio	N. di riferimento allo svolgimento	Conto del tesoriere Pagamenti	Determinazione dei residui Residui da riportare	Impegni	Minori residui o economie
1.05.02.05	TRASFERIMENTI	RS 42.022,78 CP 25.000,00 T 67.022,78		11.226,34 12.500,00 23.726,34	27.796,44 12.284,00 40.080,44	39.022,78 24.784,00 63.806,78	3.000,00 INS 216,00 3.216,00
1.05.02.05.00765	CONTRIBUTI PER FUNZIONI, CERIMONIE E FESTE RELIGIOSE	RS 13.200,00 CP 15.000,00 T 28.200,00		2.700,00 12.500,00 15.200,00	10.500,00 2.500,00 13.000,00	13.200,00 15.000,00 28.200,00	3.000,00 INS 216,00 3.216,00
1.05.02.05.01936	CONTRIBUTI AD ASSOCIAZIONI, ISTITUTI PER FINALITA' CULTURALI	RS 28.822,78 CP 10.000,00 T 38.822,78		8.526,34 8.526,34	17.296,44 9.784,00 27.080,44	25.822,78 9.784,00 35.606,78	
1.05.02.05.01938	MARCO FIUME BUJES FESTIVAL	RS 3.015,23 CP 19.845,00 T 22.860,23		3.015,23 18.912,32 21.927,55		3.015,23 18.912,32 21.927,55	932,68 932,68
1.05.02.07	IMPOSTE E TASSE	RS 74.538,73 CP 346.557,00 T 421.095,73		35.826,14 309.746,24 345.572,38	35.196,59 24.487,94 59.684,53	71.022,73 334.234,18 405.256,91	3.516,00 INS 12.322,82 15.838,82
1.05.02.07.01750	IRAP	RS 3.015,23 CP 19.845,00 T 22.860,23		3.015,23 18.912,32 21.927,55		3.015,23 18.912,32 21.927,55	932,68 932,68
	Totale Servizio 02	RS 74.538,73 CP 346.557,00 T 421.095,73		35.826,14 309.746,24 345.572,38	35.196,59 24.487,94 59.684,53	71.022,73 334.234,18 405.256,91	3.516,00 INS 12.322,82 15.838,82
	Totale Funzione 05	RS 94.261,41 CP 430.737,00 T 524.998,41		38.755,25 378.289,84 417.045,09	43.069,77 26.985,37 70.055,14	81.825,02 405.275,21 487.100,23	12.436,39 INS 25.461,79 37.898,18

COMUNE DI ROSSANO

**CONTO DEL BILANCIO - Esercizio 2012
GESTIONE DELLE SPESE (segue)**

10/04/2013 10:34 Pag. 73

CODICE	DESCRIZIONE	Residui conservati e stanziamenti definitivi di bilancio	N. di riferimento allo svolgimento	Conto del tesoriere Pagamenti	Determinazione dei residui da riportare	Impegni	Minori residui o economie
1.06	Funzione 06 - FUNZIONI NEL SETTORE SPORTIVO E RICREATIVO						
1.06.02	Servizio 06 02 STADIO COMUNALE, PALAZZO DELLO SPORT ED ALTRI IMPIANTI	RS CP T	133,91 133,91		133,91 133,91	133,91 133,91	
1.06.02.02	ACQUISTO DI BENI DI CONSUMO E/O DI MATERIE PRIME						
1.06.02.02.02994	SPESE PER ACQUISTO DI BENI PER LA GESTIONE DI IMPIANTI SPORTIVI	RS CP T	17.873,12 46.000,00 63.873,12	10.304,45 21.290,84 31.595,29	7.568,67 22.709,16 30.277,83	17.873,12 44.000,00 61.873,12	2.000,00 2.000,00
1.06.02.03	PRESTAZIONI DI SERVIZI						
1.06.02.03.02995	SPESE PER IL MANTENIMENTO E FUNZIONAMENTO DI IMPIANTI SPORTIVI - UTENZE	RS CP T	984,29 7.060,00 7.984,29	355,09 1.995,05 2.350,14	629,20 5.004,95 5.634,15	984,29 7.000,00 7.984,29	
1.06.02.03.02997	UTENZE E CANONI PER ENERGIA ELETTRICA	RS CP T	9.739,47 20.000,00 29.739,47	3.000,00 13.554,86 16.554,86	6.739,47 6.445,14 13.184,61	9.739,47 20.000,00 29.739,47	
1.06.02.03.02998	UTENZE E CANONI PER GAS	RS CP T	6.949,36 17.000,00 23.949,36	6.949,36 5.740,93 12.690,29	11.259,07 11.259,07	6.949,36 17.000,00 23.949,36	
1.06.02.03.02999	SERVIZI DI PULIZIA - IMPIANTI SPORTIVI	RS CP T	200,00 2.000,00 2.200,00		200,00 200,00	200,00 200,00	2.000,00 2.000,00
1.06.02.05	TRASFERIMENTI	RS CP T	13.428,00 13.428,00		13.428,00 13.428,00	13.428,00 13.428,00	

COMUNE DI ROSSANO

CONTO DEL BILANCIO - Esercizio 2012
GESTIONE DELLE SPESE (segue)

10/04/2013 10:34 Pag. 74

CODICE	DESCRIZIONE	Residui conservati e stanziamenti definitivi di bilancio	N. di riferimento allo svolgimento	Conto del tesoriere Pagamenti	Determinazione dei residui Residui da riportare	Impegni	Minori residui o economie
1.06.02.05.03026	CONCORSO SPESE FUNZIONAMENTO CONSORZIO INTERCOMUNALE INSITI	RS 13.428,00 CP 13.428,00 T			13.428,00 13.428,00	13.428,00 13.428,00	2.825,85 2.825,85
1.06.02.06	INTERESSI PASSIVI E ONERI FINANZIARI DIVERSI	RS 27.291,60 CP 27.291,60 T		24.465,75 24.465,75		24.465,75 24.465,75	
1.06.02.06.03020	INTERESSI PASSIVI SU MUTUI	RS 3.177,38 CP 3.177,38 T		3.177,38 3.177,38		3.177,38 3.177,38	
1.06.02.06.03021	INTERESSI PASSIVI SU MUTUI ISTITUITO CREDITO SPORTIVO	RS 24.114,22 CP 24.114,22 T		21.288,37 21.288,37		21.288,37 21.288,37	2.825,85 2.825,85
1.06.03	Servizio 06 03 MANIFESTAZIONI DIVERSE NEL SETTORE SPORTIVO E RICREATIVO	RS 750,00 CP 750,00 T					750,00 750,00
1.06.03.03	PRESTAZIONI DI SERVIZI	RS 750,00 CP 750,00 T					750,00 750,00
1.06.03.03.03005	SPESE PER LA PROMOZIONE E DIFFUSIONE DELLO SPORT	RS 750,00 CP 750,00 T					750,00 750,00
1.06.03.05	TRASFERIMENTI	RS 13.000,00 CP 13.000,00 T		6.990,00 6.990,00		12.700,00 12.700,00	300,00 300,00
1.06.03.05.03000	CONTRIBUTI A SOCIETA' SPORTIVE	RS 13.000,00 CP 13.000,00 T		6.990,00 6.990,00		12.700,00 12.700,00	300,00 300,00
	Totale Servizio 02	RS 31.435,03 CP 73.291,60 T 104.726,63		10.304,45 45.756,59 56.061,04	21.130,58 22.709,16 43.839,74	31.435,03 68.465,75 99.900,78	4.825,85 4.825,85

COMUNE DI ROSSANO

**CONTO DEL BILANCIO - Esercizio 2012
GESTIONE DELLE SPESE (segue)**

10/04/2013 10:34 Pag. 75

CODICE	DESCRIZIONE	Residui conservati e stanziamenti definitivi di bilancio	N. di riferimento allo svolgimento	Conto del tesoriere Pagamenti	Determinazione dei Residui da riportare	Impegni	Minori residui o economie
	Totale Funzione 06	RS 45.185,03 CP 73.291,60 T 118.476,63		17.294,45 45.756,59 63.051,04	26.840,58 22.709,16 49.549,74	44.135,03 68.465,75 112.600,78	1.050,00 INS 4.825,85 5.875,85
1.07	Funzione 07 - FUNZIONI NEL CAMPO TURISTICO						
1.07.02	Servizio 07 02 MANIFESTAZIONI TURISTICHE	RS 500,00 CP 1.500,00 T 2.000,00		500,00 500,00	20,00 20,00	500,00 520,00	1.480,00 1.480,00
1.07.02.02	ACQUISTO DI BENI DI CONSUMO E/O DI MATERIE PRIME	RS 500,00 CP 1.500,00 T 2.000,00		500,00 500,00	20,00 20,00	500,00 520,00	1.480,00 1.480,00
1.07.02.03	PRESTAZIONI DI SERVIZI	RS 11.683,63 CP 125.000,00 T 136.683,63		1.500,00 13.580,80 15.080,80	8.183,63 15.550,80 23.734,43	9.683,63 29.131,60 7.200,00 COR 38.815,23	2.000,00 INS 95.868,40 97.868,40
1.07.02.03.03611	UTENZE E CANONI PER ENERGIA ELETTRICA	RS 1.500,00 CP 1.500,00 T 3.000,00		1.500,00 1.500,00 3.000,00		1.500,00 1.500,00 3.000,00	
1.07.02.03.03614	INTI DI MANUT. E RECUPERO BENI CULT., PAESAGGISTICI E AMB. RICADENTI NEL TERRITORIO COM.LE RILEVANTI PER L'ATTRAZIONE TURISTICA	RS 100.000,00 CP 100.000,00 T 200.000,00			7.631,60 7.631,60	7.631,60 7.631,60	92.368,40 92.368,40
1.07.02.03.03620	INTERVENTI VARI NEL CAMPO TURISTICO	RS 10.183,63 CP 20.000,00 T 30.183,63		12.080,80 12.080,80	8.183,63 7.919,20 16.102,83	8.183,63 20.000,00 7.200,00 COR 28.183,63	2.000,00 INS 2.000,00
1.07.02.03.03625	SPESE PER FUNZIONAMENTO SITO INTERNET TURISMO	RS 3.500,00 CP 3.500,00					3.500,00 3.500,00

COMUNE DI ROSSANO

CONTO DEL BILANCIO - Esercizio 2012
GESTIONE DELLE SPESE (segue)

10/04/2013 10:34 Pag. 76

CODICE	DESCRIZIONE	Residui conservati e stanziamenti definitivi di bilancio	N. di riferimento allo svolgimento	Conto del tesoriere Pagamenti	Determinazione del residui da riportare	Impegni	Minori residui o economie
1.07.02.05	TRASFERIMENTI	RS 40.091,40 CP 83.915,00 T 124.006,40		21.494,68 48.141,38 69.636,06	18.390,69 31.379,62 49.770,31	39.885,37 79.521,00 119.406,37	206,03 INS 4.394,00 4.600,03
1.07.02.05.03269	CONTRIBUTI PER MANIFESTAZIONI VARIE NEL CENTRO STORICO	RS 19.615,52 CP 30.000,00 T 49.615,52		8.640,00 12.641,50 21.281,50	10.975,52 17.358,50 28.334,02	19.615,52 30.000,00 49.615,52	
1.07.02.05.03815	INIZIATIVE PROMOZIONALI E/O COMMERCIALI VARIE NEL CAMPO DEL TURISMO E DELLA COMUNICAZIONE	RS 3.176,00 CP 9.000,00 T 12.176,00		3.000,00 5.009,88 8.009,88	176,00 1.596,12 1.772,12	3.176,00 6.606,00 9.782,00	2.394,00 2.394,00
1.07.02.05.03916	CONTRIBUTO APERTURA E FUNZIONAMENTO UFFICIO INT E PRO LOCO	RS 2.915,00 CP 2.915,00 T 2.915,00		2.915,00 2.915,00	1.100,00 1.500,00 2.600,00	2.915,00 2.915,00	
1.07.02.05.03835	*ORGANIZZAZIONE "ESTATE ROSSANESE**"	RS 1.800,00 CP 15.000,00 T 16.800,00		700,00 13.500,00 14.200,00	1.500,00 2.600,00	1.800,00 15.000,00 16.800,00	206,03 INS
1.07.02.05.03836	CONTRIBUTI PER FESTIVITA' NATALIZIE	RS 15.499,88 CP 25.000,00 T 40.499,88		9.154,68 14.075,00 23.229,68	6.139,17 10.925,00 17.064,17	15.293,85 25.000,00 40.293,85	206,03
1.07.02.05.03837	ISTITUZIONE DEL SISTEMA TURISTICO LOCALE S.T.L. - L.R. 8/2008	RS 2.000,00 CP 2.000,00 T 2.000,00					2.000,00 2.000,00
	Totale Servizio 02	RS 52.275,03 CP 210.415,00 T 262.690,03		23.494,68 61.722,18 85.216,86	26.574,32 46.950,42 73.524,74	50.069,00 108.672,60 158.741,60	2.206,03 INS 101.742,40 103.948,43
	Totale Funzione 07	RS 52.275,03 CP 210.415,00 T 262.690,03		23.494,68 61.722,18 85.216,86	26.574,32 46.950,42 73.524,74	50.069,00 108.672,60 158.741,60	2.206,03 INS 101.742,40 103.948,43

COMUNE DI ROSSANO

**CONTO DEL BILANCIO - Esercizio 2012
GESTIONE DELLE SPESE (segue)**

10/04/2013 10:34 Pag. 77

CODICE	DESCRIZIONE	Residui conservati e stanziamenti definitivi di bilancio	N. di riferimenti allo svolgimento	Conto del tesoriere Pagamenti	Determinazione dei residui Residui da riportare	Impegni	Minori residui o economie
1.06	Funzione 08 FUNZIONI NEL CAMPO DELLA VIABILITA' E DEI TRASPORTI						
1.06.01	Servizio 08 01 VIABILITA', CIRCOLAZIONE STRADALE E SERVIZI CONNESSI	RS 24.477,41		16.344,46	8.132,95	24.477,41	
1.06.01.01	PERSONALE	CP 553.812,00		549.277,31	3.428,69	552.706,00	1.106,00
		T 578.289,41		565.621,77	11.561,64	577.183,41	1.106,00
1.06.01.01.00310	RETRIBUZIONI PERSONALE VIABILITA' E CIRCOLAZ. STRADALE	RS 6.132,95		425.584,46	8.132,95	8.132,95	
		CP 426.052,00		425.584,46	8.132,95	425.584,46	467,54
		T 434.184,95				433.717,41	467,54
1.06.01.01.00314	ONERI SOCIALI	RS 16.344,46		16.344,46		16.344,46	
		CP 127.760,00		123.692,85	3.428,69	127.121,54	638,46
		T 144.104,46		140.037,31	3.428,69	143.466,00	638,46
1.06.01.02	ACQUISTO DI BENI DI CONSUMO E/O DI MATERIE PRIME	RS 17.476,67		13.038,47	4.438,20	17.476,67	
		CP 27.494,00		16.273,82	10.937,69	27.211,51	282,49
		T 44.970,67		29.312,29	15.375,89	44.688,18	282,49
1.06.01.02.03300	SPESE PER ACQUISTO BENI VARI DI CONSUMO PER AUTOMEZZI VIABILITA'	RS 1.284,87		687,67	597,20	1.284,87	
		CP 12.000,00		6.746,34	4.989,96	11.736,30	263,70
		T 13.284,87		7.434,01	5.587,16	13.021,17	263,70
1.06.01.02.03330	ACQUISTO BENI SEGNALETICA STRADALE	RS 16.191,80		12.350,80	3.841,00	16.191,80	
		CP 15.494,00		9.527,48	5.947,73	15.475,21	18,79
		T 31.685,80		21.878,28	9.788,73	31.667,01	18,79
1.06.01.06	INTERESSI PASSIVI E ONERI FINANZIARI DIVERSI	RS 320.816,92		320.816,92		320.816,92	
		CP 320.816,92		320.816,92		320.816,92	
		T					
1.06.01.06.03370	INTERESSI PASSIVI SU MUTUI	RS 320.816,92		320.816,92		320.816,92	
		CP 320.816,92		320.816,92		320.816,92	
		T					

COMUNE DI ROSSANO

CONTO DEL BILANCIO - Esercizio 2012
GESTIONE DELLE SPESE (segue)

10/04/2013 10:34 Pag. 78

CODICE	DESCRIZIONE	Residui conservati e stanziamenti definitivi di bilancio	N. di riferimento allo svolgimento	Conto del tesoriere Pagamenti	Determinazione dei residui Residui da riportare	Impegni	Minori residui o economie
1.08.01.07	IMPOSTE E TASSE	RS 5.739,94 CP 34.051,00 T 39.790,94		5.167,94 33.905,88 39.073,82	572,00 572,00	5.739,94 33.905,88 39.645,82	145,12 145,12
1.08.01.07.03380	IRAP	RS 5.739,94 CP 34.051,00 T 39.790,94		5.167,94 33.905,88 39.073,82	572,00	39.645,82	145,12 145,12
	Totale Servizio 01	RS 47.694,02 CP 936.173,92 T 983.867,94		34.550,87 920.273,93 954.824,80	13.143,15 14.366,38 27.509,53	47.694,02 934.640,31 982.334,33	1.533,61 1.533,61
1.08.02	Servizio 08 02 ILLUMINAZIONE PUBBLICA E SERVIZI CONNESSI						899,99 INS
	PRESTAZIONI DI SERVIZI	RS 1.108.527,95 CP 1.361.897,00 T 2.470.424,95		326.156,06 961.929,97 1.288.086,03	781.471,90 398.979,03 1.180.450,93	1.107.627,96 1.360.909,00 2.468.536,96	988,00 1.887,99
1.08.02.03	CONSUMO DI ENERGIA ELETTRICA PER LA PUBBLICA ILLUMINAZIONE	RS 991.035,96 CP 1.260.605,00 T 2.251.640,96		307.170,56 911.523,53 1.218.694,11	683.865,38 349.081,47 1.032.946,85	991.035,96 1.260.605,00 2.251.640,96	
1.08.02.03.03350	SPESA PER GESTIONE E MANUTENZIONE IMPIANTI PUBBLICA ILLUMINAZIONE	RS 7.068,20 CP 988,04 T 8.056,20		853,15	5.315,06	6.168,21	899,99 INS 988,00 1.887,99
1.08.02.03.03355	CANONE SERVIZIO PUBBLICA ILLUMINAZIONE GESTITO DA TERZI	RS 110.423,79 CP 100.304,00 T 210.727,79		18.132,33 50.406,44 68.538,77	92.291,46 49.897,56 142.189,02	110.423,79 100.304,00 210.727,79	
1.08.02.06	INTERESSI PASSIVI E ONERI FINANZIARI DIVERSI	RS 8.602,88 CP 8.602,88 T		4.347,20 4.347,20		4.347,20 4.347,20	4.255,68 4.255,68
1.08.02.06.03371	INTERESSI PASSIVI SU MUTUI	RS 8.602,88 CP		4.347,20 4.347,20		4.347,20 4.347,20	4.255,68 4.255,68

COMUNE DI ROSSANO

**CONTO DEL BILANCIO - Esercizio 2012
GESTIONE DELLE SPESE (segue)**

10/04/2013 10:34 Pag. 79

CODICE	DESCRIZIONE	Residui conservati e stanziamenti definitivi di bilancio	N. di riferimenti allo svolgimento	Conto del tesoriere Pagamenti	Determinazione dei residui da riportare	Impegni	Minori residui o economie
	Totale Funzione 08	RS 1.156.221,97 CP 2.306.673,80 T 3.462.895,77		360.706,93 1.886.551,10 2.247.258,03	794.615,05 413.345,41 1.207.960,46	1.155.321,98 2.299.896,51 3.455.218,49	899,99 INS 6.777,29 7.677,28
1.09	Funzione 09 FUNZIONI RIGUARDANTI LA GESTIONE DEL TERRITORIO E DELL'AMBIENTE						
1.09.01	Servizio 09 01 URBANISTICA E GESTIONE DEL TERRITORIO						
1.09.01.01	PERSONALE	RS 43.976,41 CP 413.799,00 T 457.775,41		14.180,04 406.177,55 420.357,59	29.796,37 0,71 29.797,08	43.976,41 406.178,26 450.154,67	7.620,74 7.620,74
1.09.01.01.00325	RETRIBUZIONI PERSONALE URBANISTICA E GEST. TERRITORIO	RS 1.521,38 CP 324.857,00 T 326.378,38		321.800,04 321.800,04	1.521,38 1.521,38	1.521,38 321.800,04 323.321,42	3.056,96 3.056,96
1.09.01.01.00327	INDENNITA' E RIMBORSO SPESE MISSIONI URBANISTICA	RS 227,05 CP 3.000,00 T 3.227,05		104,37 104,37	122,68 122,68	227,05 227,05	3.000,00 3.000,00
1.09.01.01.00329	ONERI SOCIALI	RS 14.075,67 CP 85.942,00 T 100.017,67		14.075,67 84.377,51 98.453,18	0,71 0,71	14.075,67 84.378,22 98.453,89	1.563,78 1.563,78
1.09.01.01.02124	PROGETTUALITÀ ESEGUITA CON PERSONALE INTERNO	RS 28.152,31 CP 28.152,31 T			28.152,31 28.152,31	28.152,31 28.152,31	
1.09.01.02	ACQUISTO DI BENI DI CONSUMO E/O DI MATERIE PRIME	RS 971,70 CP 6.500,00 T 7.471,70		869,31 4.001,10 4.870,41	102,39 1.998,01 2.100,40	971,70 5.999,11 6.970,81	500,89 500,89
1.09.01.02.00331	SPESE PER ACQUISTO BENI VARI DI CONSUMO	RS 971,70 CP 6.500,00 T 7.471,70		869,31 4.001,10 4.870,41	102,39 1.998,01 2.100,40	971,70 5.999,11 6.970,81	500,89 500,89

COMUNE DI ROSSANO

**CONTO DEL BILANCIO - Esercizio 2012
GESTIONE DELLE SPESE (segue)**

CODICE	DESCRIZIONE	Residui conservati e stanziamenti definitivi di bilancio	N. di riferimento allo svolgimento	Conto del tesoriere Pagamenti	Determinazione del residui da riportare	Impegni	Minori residui o economie
1.09.01.03	PRESTAZIONI DI SERVIZI	RS 170.416,81 CP 31.490,00 T 201.906,81		RS 11.278,77 CP 21.844,22 T 33.122,99	RS 159.138,04 CP 8.742,01 T 167.880,05	RS 170.416,81 CP 30.586,23 T 201.003,04	RS 903,77 CP 903,77
1.09.01.03.00300	SPESE POSTALI	RS 500,00 CP 1.500,00 T 2.000,00		RS 500,00 CP 500,00 T 500,00	RS 500,00 CP 1.000,00 T 1.500,00	RS 500,00 CP 1.500,00 T 2.000,00	
1.09.01.03.00301	SPESE PER OTTEMPERANZA ORDINANZE DI DEMOLIZIONE	RS 139.797,32 CP 139.797,32 T		RS 6.323,66 CP 6.323,66 T	RS 133.473,66 CP 133.473,66 T	RS 139.797,32 CP 139.797,32 T	RS 0,98 CP 0,98 T
1.09.01.03.00323	UTENZE E CANONI PER GAS	RS 37,00 CP 4.400,00 T 4.437,00		RS 37,00 CP 2.338,51 T 2.375,51	RS 2.060,51 CP 2.060,51 T	RS 4.399,02 CP 4.436,02 T	RS 0,98 CP 0,98 T
1.09.01.03.00328	UTENZE E CANONI PER ENERGIA ELETTRICA	RS 2.939,00 CP 2.700,00 T 5.639,00		RS 1.935,93 CP 1.000,00 T 2.935,93	RS 1.003,07 CP 1.700,00 T 2.703,07	RS 2.939,00 CP 2.700,00 T 5.639,00	
1.09.01.03.00333	SPESE FORMAZIONE E AGGIORNAMENTO PERSONALE	RS 350,00 CP 350,00 T		RS 381,68 CP 171,00 T 552,68	RS 246,38 CP 281,50 T 527,88	RS 628,06 CP 452,50 T 1.080,56	RS 350,00 CP 350,00 T
1.09.01.03.00334	SPESE PER TELEFONO LUCE GAS PULIZIA VIGILANZA E ALTRE UTENZE	RS 628,06 CP 1.000,00 T 1.628,06		RS 381,68 CP 171,00 T 552,68	RS 246,38 CP 281,50 T 527,88	RS 628,06 CP 452,50 T 1.080,56	RS 547,50 CP 547,50 T
1.09.01.03.00337	SERVIZI AUSILIARI E SPESE DI PULIZIA	RS 10.100,00 CP 10.100,00 T		RS 10.100,00 CP 10.100,00 T	RS 867,00 CP 3.700,00 T 4.567,00	RS 10.100,00 CP 10.100,00 T	RS 5,29 CP 5,29 T
1.09.01.03.00338	UTENZE E CANONI PER TELEFONIA E RETI DI TRASMISSIONE	RS 3.467,56 CP 11.460,00 T 14.907,50		RS 2.600,50 CP 7.734,71 T 10.335,21	RS 3.700,00 CP 4.567,00 T 8.267,00	RS 11.434,71 CP 14.902,21 T 23.047,93	RS 5,29 CP 5,29 T
1.09.01.03.02125	SPESE PER LA FORMAZIONE E ADEGUAMENTO STRUMENTI URBANISTICI	RS 23.047,93 CP 23.047,93 T		RS 23.047,93 CP 23.047,93 T	RS 23.047,93 CP 23.047,93 T	RS 23.047,93 CP 23.047,93 T	

COMUNE DI ROSSANO

**CONTO DEL BILANCIO - Esercizio 2012
GESTIONE DELLE SPESE (segue)**

10/04/2013 10:34 Pag. 81

CODICE	DESCRIZIONE	Residui conservati e stanziamenti definitivi di bilancio	N. di riferimento allo svolgimento	Conto del tesoriere Pagamenti	Determinazione dei residui da riportare	Impegni	Minori residui o economie
1.09.01.05	TRASFERIMENTI	RS 43.908,97 CP 43.019,00 T 86.927,97		20.908,97 16.000,00 36.908,97	23.000,00	43.908,97 16.000,00 16.000,00 COR 59.908,97	27.019,00 27.019,00
1.09.01.05.00362	ADESIONE RETE DEI COMUNI DOTATI DI PIANO STRATEGICO	RS 2.019,00 CP 2.019,00 T					2.019,00 2.019,00
1.09.01.05.03285	TRASFERIMENTI CONTRIBUTI ACQUISTO E RECUPERO "PRIMA CASA" DALLA REGIONE CALABRIA	RS 43.908,97 CP 16.000,00 T 59.908,97		20.908,97 16.000,00 36.908,97	23.000,00	43.908,97 16.000,00 16.000,00 COR 59.908,97	
1.09.01.05.03286	CONTRIBUTO A PRIVATI PER RISTRUTTURAZIONE CASE ROSSANO CENTRO	RS 25.000,00 CP 25.000,00 T					25.000,00 25.000,00
1.09.01.07	IMPOSTE E TASSE	RS 4.483,87 CP 26.900,00 T 31.383,87		4.483,87 25.855,08 30.338,95		4.483,87 25.855,08 30.338,95	1.044,92 1.044,92
1.09.01.07.00332	IRAP	RS 4.483,87 CP 26.900,00 T 31.383,87		4.483,87 25.855,08 30.338,95		4.483,87 25.855,08 30.338,95	1.044,92 1.044,92
	Totale Servizio 01	RS 263.757,76 CP 521.702,00 T 785.459,76		51.720,96 473.877,95 525.598,91	212.036,80 10.740,73 222.777,53	263.757,76 484.618,68 16.000,00 COR 748.376,44	37.089,32 37.089,32

COMUNE DI ROSSANO

CONTO DEL BILANCIO - Esercizio 2012
GESTIONE DELLE SPESE (segue)

10/04/2013 10:34 Pag. 82

CODICE	DESCRIZIONE	Residui conservati e stanziamenti definitivi da bilancio	N. di riferimento allo svolgimento	Conto del tesoriere Pagamenti	Determinazione dei residui Residui da riportare	Impegni	Minori residui o economie
1.09.03	Servizio 09 03 SERVIZI DI PROTEZIONE CIVILE						
1.09.03.02	ACQUISTO DI BENI DI CONSUMO E/O DI MATERIE PRIME	RS 60.933,22 CP 35.830,00 T		9.115,81 5.817,45 14.933,26	48.117,41 14.164,55 62.281,96	57.233,22 19.982,00 10.000,00 COR 77.215,22	3.700,00 INS 15.848,00 19.548,00
1.09.03.02.01187	CONTRIBUTO REGIONALE PER PIANO COMUNALE DI PROTEZIONE CIVILE	RS 1.500,00 CP 10.330,00 T 11.830,00			1.500,00 1.500,00	1.500,00 1.500,00	10.330,00 10.330,00
1.09.03.02.01188	SPESE PER INTERVENTI INDIFFERIBILI PER LA SALVAGUARDIA DELL'INCOLUMITA' PUBBLICA A CARICO COMUNE	RS 12.268,50 CP 15.500,00 T 27.768,50		4.368,50 1.500,00 5.868,50	4.200,00 8.482,00 12.682,00	8.568,50 9.982,00 18.550,50	3.700,00 INS 5.518,00 9.218,00
1.09.03.02.01190	INTERVENTI INDIFFERIBILI PER LA SALVAGUARDIA DELL'INCOLUMITA' PUBBLICA CON RIVALSA SUI PRIVATI	RS 47.164,72 CP 10.000,00 T 57.164,72		4.747,31 4.317,45 9.064,76	42.417,41 5.682,55 48.099,96	47.164,72 10.000,00 10.000,00 COR 57.164,72	
1.09.03.03	PRESTAZIONI DI SERVIZI	RS 1.672,00 CP 37.660,00 T 39.332,00		1.609,50 10.839,50 12.449,00	62,50 23.020,50 23.083,00	1.672,00 33.860,00 35.532,00	3.800,00 3.800,00
1.09.03.03.01182	SERVIZI AUSILIARI E SPESEDI PULIZIA	RS 62,00 CP 6.100,00 T 6.162,00			62,00 6.100,00 6.162,00	62,00 6.100,00 6.162,00	
1.09.03.03.01183	UTENZE E CANONI PER TELEFONIA E RETI DI TRASMISSIONE	RS 1.310,00 CP 2.560,00 T 3.870,00		1.309,50 1.000,00 2.309,50	0,50 1.560,00 1.560,50	1.310,00 2.560,00 3.870,00	
1.09.03.03.01185	UTENZE E CANONI PER GAS	RS 300,00 CP 300,00 T 300,00		300,00 300,00 300,00		300,00 300,00 300,00	

COMUNE DI ROSSANO

**CONTO DEL BILANCIO - Esercizio 2012
GESTIONE DELLE SPESE (segue)**

10/04/2013 10:14 Pag. 83

CODICE	DESCRIZIONE	Residui conservati e stanziamenti definitivi di bilancio	N. di riferimento allo svolgimento	Conto del tesoriere Pagamenti	Determinazione dei residui Residui da riportare	Impegni	Minori residui o economie
1.09.03.03.01191	INTERVENTI PAR CALAMITA' NATURALE	RS CP T		9.839,50 9.839,50	15.360,50 15.360,50	25.200,00 25.200,00	3.800,00 3.800,00
	Totale Servizio 03	RS CP T		10.725,31 16.656,95 27.382,26	48.179,91 37.185,05 85.364,96	58.905,22 53.842,00 112.747,22	3.700,00 INS 19.648,00 23.348,00
1.09.04	Servizio 09.04						
	SERVIZIO IDRICO INTEGRATO						
1.09.04.01	PERSONALE	RS CP T		1.825,60 56.665,53 58.491,13	141,41 141,41	1.967,01 56.665,53 58.632,54	648,47 648,47
1.09.04.01.02420	RETRIBUZIONI PERSONALE SERVIZIO IDRICO	RS CP T		44.990,45 44.990,45		44.990,45 44.990,45	313,55 313,55
1.09.04.01.02425	ONERI SOCIALI	RS CP T		1.825,60 11.675,08 13.500,68	141,41 141,41	1.967,01 11.675,08 13.642,09	334,92 334,92
1.09.04.02	ACQUISTO DI BENI DI CONSUMO E/O DI MATERIE PRIME	RS CP T		384.941,23 17.202,78 402.144,01	5.020.251,23 709.731,99 5.729.983,22	5.405.192,46 726.934,77 6.132.127,23	827.151,69 INS 272,00 827.423,69
1.09.04.02.02467	SPESE PER ACQUISTO BENI VARI DI CONSUMO -SERVIZIO IDRICO	RS CP T		2.410,23 17.202,78 19.613,01	600,52 3.630,22 4.230,74	3.010,75 20.833,00 23.843,75	272,00 272,00
1.09.04.02.02490	CORRISPETTIVO DA CORRISPONDERE ALLA REGIONE PER FORNITURA ACQUA	RS CP T		365.058,80 641.910,70 6.738.400,38	4.904.279,19 641.910,70 5.546.189,89	5.269.337,99 641.910,70 5.911.248,69	827.151,69 INS 827.151,69

COMUNE DI ROSSANO

CONTO DEL BILANCIO - Esercizio 2012
GESTIONE DELLE SPESE (segue)

10/04/2013 10:34 Pag. 84

CODICE	DESCRIZIONE	Residui conservati e stanziamenti definitivi di bilancio	N. di riformazione allo svolgimento	Conto del tesoriere Pagamenti	Determinazione del residui residui da riportare	Impegni	Minori residui o economie
1.09.04.02.02500	IVA A CREDITO CORRISPONDA ALLA REGIONE PER FORNITURA ACQUA	RS 132.843,72 CP 64.191,07 T 197.034,79		17.472,20 17.472,20	115.371,52 64.191,07 179.562,59	132.843,72 64.191,07 197.034,79	
1.09.04.03	PRESTAZIONI DI SERVIZI	RS 791.600,77 CP 956.616,18 T 1.748.216,95		379.147,79 737.302,92 1.116.450,71	412.452,98 219.313,26 631.766,24	791.600,77 956.616,18 1.748.216,95	
1.09.04.03.02466	ASSICURAZIONI	RS 3.099,00 CP 3.099,00 T		3.099,00 3.099,00		3.099,00 3.099,00	22.592,00 22.592,00
1.09.04.03.02468	SPESE PER UTENZE -SERVIZIO IDRICO	RS 791.600,77 CP 956.617,18 T 1.748.117,95		379.147,79 734.203,92 1.113.351,71	412.452,98 219.313,26 631.766,24	791.600,77 953.517,18 1.745.117,95	
1.09.04.05	TRASFERIMENTI	RS 22.535,60 CP 22.592,00 T 45.127,60					
1.09.04.05.02483	GESTIONE OPERATIVA ATO 1	RS 1.592,00 CP 1.592,00 T 3.184,00			1.592,00	1.592,00	1.592,00
1.09.04.05.02484	TRASFERIMENTO SPESE DI FUNZIONAMENTO ATO CALABRIA	RS 20.943,60 CP 21.009,00 T 41.943,60			20.943,60	20.943,60	21.000,00
1.09.04.06	INTERESSI PASSIVI E ONERI FINANZIARI DIVERSI	RS 118,36 CP 23.518,46 T 23.636,82			118,36	118,36	
1.09.04.06.02485	INTERESSI PASSIVI SU MUTUI	RS 118,36 CP 23.518,46 T 23.636,82			118,36	118,36	
1.09.04.07	IMPOSTE E TASSE *	RS 1.500,38 CP 3.286,00 T 4.786,38			1.500,38	1.500,38	666,86

COMUNE DI ROSSANO

**CONTO DEL BILANCIO - Esercizio 2012
GESTIONE DELLE SPESE (segue)**

10/04/2013 10:34 Pag. 85

CODICE	DESCRIZIONE	Residui conservati e stanziamenti definitivi di bilancio	N. di riferimento allo svolgimento	Conto del tesoriere Pagamenti	Determinazione dei residui da riportare	Impegni	Minori residui o economie
1.09.04.07.02465	IMPOSTE TASSE E BOLLI	RS CP T		517,00 517,00		517,00 517,00	
1.09.04.07.02470	IRAP	RS CP T		1.500,38 2.739,00 4.239,38	1.500,38 1.500,38	1.500,38 2.072,14 3.572,52	666,86 666,86
	Totale Servizio 04	RS CP T		765.914,62 837.278,83 1.603.193,45	5.456.999,96 929.045,25 6.386.045,21	6.222.914,58 1.766.324,08 7.989.238,66	827.151,69 INS 24.179,33 851.331,02
1.09.05	Servizio 09 05 SERVIZIO SMALTIMENTO RIFIUTI						
1.09.05.03	PRESTAZIONI DI SERVIZI	RS CP T		705.356,44 2.964.696,74 3.670.053,18	247.612,78 906.759,66 1.154.372,44	952.969,22 3.871.456,40 4.824.425,62	20.635,60 20.635,60
1.09.05.03.02641	CANONE APPALTO SERVIZIO SMALTIMENTO R.S.U.	RS CP T		414.216,55 1.889.570,76 2.303.787,31	4.880,00 616.700,64 621.580,64	419.096,55 2.506.271,40 2.925.367,95	635,60 635,60
1.09.05.03.02642	RITIRO IMBALLAGGI SECONDARI E TERZIARI	RS CP T		20.000,00 20.000,00			20.000,00 20.000,00
1.09.05.03.02643	SPESE PER RACCOLTA DIFFERENZIATA	RS CP T		270.843,48 980.787,17 1.251.630,65	234.035,08 267.454,83 501.489,91	504.878,56 1.248.242,00 1.753.120,56	
1.09.05.03.02646	SPESE GESTIONE IMPIANTO SMALTIMENTO R.S.U.	RS CP T		20.296,41 116.943,00 144.270,05	7.030,64 22.604,19 29.634,83	27.327,05 116.943,00 144.270,05	
1.09.05.03.02647	ATTUAZIONE RACCOLTA DIFFERENZIATA PORTA A PORTA	RS CP T		387,46 387,46	387,46 387,46	387,46 387,46	

COMUNE DI ROSSANO

CONTO DEL BILANCIO - Esercizio 2012
GESTIONE DELLE SPESE (segue)

16/04/2013 10:14 Pag. 66

CODICE	DESCRIZIONE		Residui conservati e stanziamenti definitivi di bilancio	N. di riferimento allo svolgimento	Conto del tesoriere Pagamenti	Determinazione dei residui da riportare	Impegni	Minori residui o economie
1.09.05.03.02649	SISTEMA DI CONTABILITA' AMBIENTALE- FIN. REG. CALABRIA	RS CP T	1.279,60 1.279,60			1.279,60 1.279,60	1.279,60 1.279,60	
1.09.05.04	UTILIZZO DI BENI DI TERZI	RS CP T	5.164,57 15.494,00 20.658,57		5.164,57 10.329,14 15.493,71	5.164,57 5.164,57	5.164,57 15.493,71 20.658,28	0,29 0,29
1.09.05.04.02645	CANONI DI LOCAZIONE	RS CP T	5.164,57 15.494,00 20.658,57		5.164,57 10.329,14 15.493,71	5.164,57	5.164,57 15.493,71 20.658,28	0,29 0,29
1.09.05.05	TRASFERIMENTI	RS CP T	4.955.398,63 993.673,00 5.949.071,63		599.095,79	4.356.302,84 991.673,00 5.347.975,84	4.955.398,63 991.673,00 5.947.071,63	2.000,00 2.000,00
1.09.05.05.14130	TRASFERIMENTO ALLA REGIONE CALABRIA PER TRIBUTO SPECIALE DEP. IN DISCARICA DI RIFIUTI	RS CP T	3.975,98 2.000,00 5.975,98			3.975,98	3.975,98	2.000,00 2.000,00
1.09.05.05.14131	TRASFERIMENTO ALLA REGIONE CALABRIA PER TARIFFA SMALTIMENTO RIFIUTI	RS CP T	4.951.422,65 991.673,00 5.943.095,65		599.095,79	4.352.326,86 991.673,00 5.343.999,86	4.951.422,65 991.673,00 5.943.095,65	
1.09.05.07	IMPOSTE E TASSE	RS CP T	481.419,48 481.419,48		163.434,00	311.923,83	475.357,83	6.061,65 6.061,65
1.09.05.07.04130	TRIBUTO SPECIALE ALLA REGIONE PER DEPOSITO IN DISCARICA DI RIFIUTI	RS CP T	98.859,40 98.859,40		163.434,00	92.797,75	92.797,75	6.061,65 6.061,65
1.09.05.07.04131	TARIFFA REGIONALE SMALTIMENTO RIFIUTI	RS CP T	382.560,08 382.560,08		163.434,00	219.126,08	382.560,08	
						4.915.839,45	6.388.890,25	6.061,65 INS

COMUNE DI ROSSANO

**CONTO DEL BILANCIO - Esercizio 2012
GESTIONE DELLE SPESE (segue)**

10/04/2013 10:34 Pag. 87

CODICE	DESCRIZIONE	Residui conservati e stanziamenti definitivi di bilancio	N. di riferimenti allo svolgimento	Conto del tesoriere Pagamenti	Deferminazione dei residui Residui da riportare	Impegni	Minori residui o economie
1.09.06	Servizio 09.06 PARCHI E SERVIZI PER LA TUTELA AMBIENTALE DEL VERDE, ALTRI SERVIZI RELATIVI AL TERRITORIO ED ALL'AMBIENTE						
1.09.06.01	PERSONALE	RS 8.424,51 CP 293.865,63 T 302.290,14		8.424,51 293.865,63 302.290,14		8.424,51 293.865,63 302.290,14	1.428,37 1.428,37
1.09.06.01.02515	RETRIBUZIONI PERSONALE SERVIZI TUTELA AMBIENTALE (FOGNA-VER DE PUBBL.-ECC.)	RS 232.362,00 CP 232.362,00 T		231.878,67 231.878,67		231.878,67 231.878,67	483,33 483,33
1.09.06.01.02520	ONERI SOCIALI	RS 8.424,51 CP 61.986,96 T 71.356,51		8.424,51 61.986,96 70.411,47		8.424,51 61.986,96 70.411,47	945,04 945,04
1.09.06.02	ACQUISTO DI BENI DI CONSUMO E/O DI MATERIE PRIME	RS 112.803,10 CP 420.000,00 T 532.803,10		107.086,61 320.755,68 427.842,29	5.716,49	112.803,10 408.927,96 521.731,06	11.072,04 11.072,04
1.09.06.02.02162	BONIFICA E RISANAMENTO SITI INQUINATI	RS 26.153,23 CP 30.000,00 T 56.153,23		21.352,99 15.932,07 37.285,06	4.800,24	26.153,23 21.837,34 47.990,57	8.162,66 8.162,66
1.09.06.02.02574	SPESE PER ACQUISTO BENI VARI DI CONSUMO - FOGNA -	RS 8.021,60 CP 25.000,00 T 33.021,60		7.562,54 13.138,47 20.701,01	459,06	8.021,60 22.500,00 30.521,60	2.500,00 2.500,00
1.09.06.02.02910	SPESE PER LA GESTIONE DI VILLE, PARCHI E GIARDINI	RS 78.628,27 CP 365.000,00 T 443.628,27		78.171,08 291.685,14 369.856,22	457,19	78.628,27 364.590,62 443.218,89	409,38 409,38
1.09.06.03	PRESTAZIONI DI SERVIZI	RS 709.371,55 CP 939.106,00 T 1.648.477,55		454.543,56 525.739,89 980.283,45	253.522,39	708.065,95 901.005,15 1.609.071,10	1.305,60 INS 38.100,85 39.406,45
1.09.06.03.02160	SPESE PER PULIZIA TORRENTI E SPIAGGE	RS 31.179,92 CP 72.564,00		2.931,89 71.470,83	26.942,43	29.874,32 71.512,20 30.876,97 COR	1.305,60 INS 1.051,80

COMUNE DI ROSSANO

CONTO DEL BILANCIO - Esercizio 2012
GESTIONE DELLE SPESE (segue)

10/04/2013 10:34 Pag. 88

CODICE	DESCRIZIONE	Residui conservati e stanziamenti definitivi di bilancio	N. di riferimento allo svolgimento	Conto del tesoriere Pagamenti	Determinazione dei residui Residui da riportare	Impegni	Minori residui o economie
1.09.06.03.02569	SERVIZI AUSILIARI E SPESE DI PULIZIA	RS CP T 1.750,00 1.750,00			1.750,00 1.750,00	1.750,00 1.750,00	
1.09.06.03.02570	SPESE PER SERVIZIO SMALTIMENTO CARCASSE DI ANIMALI	RS CP T 4.846,40 7.000,00 11.846,40		4.846,40 3.000,00 7.846,00	10,40 4.000,00 4.010,40	4.846,40 7.000,00 11.846,40	
1.09.06.03.02571	SPESE PER CUSTODIA E MANTENIMENTO CANI RANDAGI	RS CP T 260.636,47 322.248,00 582.884,47		254.753,90 32.015,21 286.769,11	5.882,57 290.232,79 296.115,36	260.636,47 322.248,00 582.884,47	
1.09.06.03.02572	SPESE PER TELEFONO LUCE GAS PULIZIA VIGILANZA E ALTRE UTENZE	RS CP T 600,00 1.000,00 1.600,00		600,00 600,00		600,00 600,00	1.000,00 1.000,00
1.09.06.03.02573	SPESE VARIE DI MANUTENZIONE E RIPARAZIONE IMPIANTI-DEPURAZI.	RS CP T 100.375,15 90.600,00 190.375,15		60.886,04 27.979,90 88.865,94	39.489,11 25.971,05 65.460,16	100.375,15 53.950,95 154.326,10	36.049,05 36.049,05
1.09.06.03.02577	ASSICURAZIONI	RS CP T 2.944,00 2.944,00		2.850,82 2.850,82	93,18 93,18	2.944,00 2.944,00	
1.09.06.03.02579	UTENZE E CANONI PER TELEFONIA E RETI DI TRASMISSIONE	RS CP T 391,50 800,00 1.191,50		391,50 391,50	800,00 800,00	1.191,50 1.191,50	
1.09.06.03.02580	UTENZE E CANONI PER ENERGIA ELETTRICA	RS CP T 311.342,11 440.800,00 752.142,11		130.144,23 388.423,13 518.567,36	181.197,88 52.376,87 233.574,75	311.342,11 440.800,00 752.142,11	
1.09.06.05	TRASFERIMENTI	RS CP T 25.500,00 25.500,00				25.500,00 25.500,00	
1.09.06.05.02590	PROGRAMMA DI INFORMAZIONE, SENSIBILIZZAZIONE E FORMAZIONE POLITICHE AMBIENTALI	RS CP T 25.500,00 25.500,00				25.500,00 25.500,00	

COMUNE DI ROSSANO

**CONTO DEL BILANCIO - Esercizio 2012
GESTIONE DELLE SPESE (segue)**

10/04/2013 10:34 Pag. 89

CODICE	DESCRIZIONE	Residui conservati e stanziamenti definitivi di bilancio	N. di riferimento allo svolgimento	Conto del tesoriere Pagamenti	Determinazione dei residui Residui da riportare	Impegni	Minori residui o economie
1.09.06.06	INTERESSI PASSIVI E ONERI FINANZIARI DIVERSI	RS CP T		207.797,65 207.797,65		207.797,65 207.797,65	
1.09.06.06.02575	INTERESSI PASSIVI SU MUTUI	RS CP T		207.797,65 207.797,65		207.797,65 207.797,65	
1.09.06.07	IMPOSTE E TASSE	RS CP T		2.690,07 18.074,11 20.764,18	174,00 141,83 315,83	2.864,07 18.215,94 21.080,01	127,06 127,06
1.09.06.07.02576	IMPOSTE TASSE E BOLLI	RS CP T		277,17 277,17	174,00 141,83 315,83	174,00 419,00 593,00	
1.09.06.07.02578	IRAP	RS CP T		2.690,07 17.796,94 20.487,01		2.690,07 17.796,94 20.487,01	127,06 127,06
	Totale Servizio 06	RS CP T		572.744,75 1.366.232,96 1.938.977,71	259.412,88 489.079,37 748.492,25	832.157,63 1.855.312,33 2.687.469,96	1.305,60 INS 50.728,32 52.033,92
	Totale Funzione 09	RS CP T		2.874.156,44 5.669.072,57 8.543.229,01	10.892.469,00 3.389.647,63 14.282.116,63	13.766.625,44 9.038.720,20 22.805.345,64	838.218,94 INS 154.280,86 992.499,80

COMUNE DI ROSSANO

**CONTO DEL BILANCIO - Esercizio 2012
GESTIONE DELLE SPESE (segue)**

10/04/2013 10:34 Pag. 90

CODICE	DESCRIZIONE	Residui conservati e stanziamenti definitivi di bilancio	N. di riferimento allo svolgimento	Conto del tesoriere pagamenti	Determinazione dei residui da riportare	Impegni	Minori residui o economie
1.10	Funzione 10 - FUNZIONI NEL SETTORE SOCIALE						
1.10.01	Servizio 10 01 ASILI NIDO, SERVIZI PER L'INFANZIA E PER I MINORI	RS 55.797,61 CP 10.223,00 T 66.020,61					55.797,61 INS 10.223,00 66.020,61
1.10.01.05	TRASFERIMENTI						
1.10.01.05.02815	CONTRIBUTO ALLA PROVINCIA PER CONCORSO SPESE FANCIULLI ILLEGITTIMI ABBANDONATI O RICONOSCIUTI DALLA SOLA MADRE	RS 55.797,61 CP 10.223,00 T 66.020,61					55.797,61 INS 10.223,00 66.020,61
	Totale Servizio 01	RS 55.797,61 CP 10.223,00 T 66.020,61					55.797,61 INS 10.223,00 66.020,61
1.10.02	Servizio 10 02 SERVIZI DI PREVENZIONE E RIABILITAZIONE						
1.10.02.05	TRASFERIMENTI	RS 8.688,30 CP T 8.688,30					8.688,30 8.688,30
1.10.02.05.03211	INTERVENTI PER PREVENZIONE E RECUPERO DELLE TOSSICODIPENDENZE	RS 8.688,30 CP T 8.688,30					8.688,30 INS 8.688,30
	Totale Servizio 02	RS 8.688,30 CP T 8.688,30					8.688,30 INS 8.688,30

COMUNE DI ROSSANO

**CONTO DEL BILANCIO - Esercizio 2012
GESTIONE DELLE SPESE (segue)**

10/04/2013 10:34 Pag. 91

CODICE	DESCRIZIONE	Residui conservati e stanziamenti definitivi di bilancio	N. di riferimento allo svolgimento	Conto del tesoriere Pagamenti	Determinazione dei residui da riportare	Impegni	Minori residui o economie
1.10.04	Servizio 10 04 ASSISTENZA, BENEFICENZA PUBBLICA E SERVIZI DIVERSI ALLA PERSONA	RS 3.542,06 CP 101.041,98 T 104.572,06		3.159,06 100.041,98 103.201,04	383,00	3.542,06 100.041,98 103.584,04	988,02 988,02
1.10.04.01	PERSONALE				383,00		
1.10.04.01.03080	RETRIBUZIONI PERSONALE SERVIZI SOCIALI	RS 78.145,35 CP 78.356,00 T 78.356,00		78.145,35 78.145,35		78.145,35 78.145,35	210,65 210,65
1.10.04.01.03085	ONERI SOCIALI	RS 3.159,06 CP 22.374,00 T 25.533,06		3.159,06 21.896,63 25.055,69		3.159,06 21.896,63 25.055,69	477,37 477,37
1.10.04.01.03090	INDENNITA' E RIMBORSO SPESE MISSIONI S.S.	RS 383,00 CP 300,00 T 683,00			383,00	383,00	300,00 300,00
1.10.04.02	ACQUISTO DI BENI DI CONSUMO E/O DI MATERIE PRIME	RS 1.500,00 CP 1.500,00 T 1.500,00					1.500,00 1.500,00
1.10.04.02.03086	SPESE PER ACQUISTO BENI VARI DI CONSUMO	RS 1.500,00 CP 1.500,00 T 1.500,00					1.500,00 1.500,00
1.10.04.03	PRESTAZIONI DI SERVIZI	RS 62.791,99 CP 39.430,00 T 102.221,99		14.329,29 34.544,53 48.873,82	48.462,70 2.855,47 51.318,17	62.791,99 37.400,00 100.191,99	2.030,00 2.030,00
1.10.04.03.01781	SPESE PER TIROCINII FORMATIVI E ORIENTAMENTO POLITICHE SOCIALI-L.196/97	RS 2.000,00 CP 2.000,00 T 2.000,00					2.000,00 2.000,00
1.10.04.03.03088	SERVIZI AUSILIARI E SPESE DI PULIZIA	RS 6.617,20 CP 16.650,00 T 23.267,20		6.617,20 16.650,00 23.267,20		6.617,20 16.650,00 23.267,20	

COMUNE DI ROSSANO

CONTO DEL BILANCIO - Esercizio 2012
GESTIONE DELLE SPESE (segue)

10/04/2013 10:34 Pag. 92

CODICE	DESCRIZIONE	Residui conservati e stanziamenti definitivi di bilancio	N. di riferimento allo svolgimento	Conto del tesoriere Pagamenti	Determinazione del residui Residui da riportare	Impegni	Minori residui o economie
1.10.04.03.03089	UTENZE E CANONI PER TELEFONIA E RETI DI TRASMISSIONE	RS 697,00 CP 1.280,00 T 1.977,00		697,00 900,00 1.597,00	350,00 350,00	697,00 1.250,00 1.947,00	30,00 30,00
1.10.04.03.03091	UTENZE E CANONI PER ENERGIA ELETTRICA	RS 2.803,09 CP 3.500,00 T 6.303,09		2.076,19 3.500,00 5.576,19	726,90 726,90	2.803,09 3.500,00 6.303,09	
1.10.04.03.03092	UTENZE E CANONI PER GAS	RS 6.000,00 CP 6.000,00 T		6.000,00 6.000,00	47.481,00 47.481,00	6.000,00 6.000,00	
1.10.04.03.03094	ADESIONE CONSORZIO PROVINCIALE CO.S.S.	RS 47.481,00 CP 47.481,00 T				47.481,00	
1.10.04.03.03195	SPESE DI TRASPORTO INFERMI IN LUOGHI DI CURA	RS 5.193,70 CP 10.000,00 T 15.193,70		4.938,90 7.494,53 12.433,43	254,80 2.505,47 2.760,27	5.193,70 10.000,00 15.193,70	336.042,05 INS
1.10.04.05	TRASFERIMENTI	RS 1.337.958,18 CP 3.638.041,00 T 4.975.999,18		434.208,11 2.083.828,16 2.518.036,27	567.708,02 962.287,04 1.529.995,06	1.001.916,13 3.046.115,20 2.709.800,20 COR	591.925,80 927.967,85
1.10.04.05.01677	UTILIZZO FONDO SOTTOSCRIZIONI EMERGENZE SOCIALI	RS 3.000,00 CP 3.000,00 T					3.000,00 3.000,00
1.10.04.05.03135	CONTRIBUTI PER ASSISTENZA SANITARIA INDIGENTI FIN.L.266/05	RS 2.869,23 CP 5.000,00 T 7.869,23		2.798,64	70,59	2.869,23	5.000,00
1.10.04.05.03137	TRASFERIMENTO CONTRIBUTO REGIONALE FREQUENZA ASIILI NIDO	RS 4.361,60 CP 4.361,60 T		4.350,00	11,60	4.361,60	
1.10.04.05.03140	CONTRIBUTI PER ASSISTENZA PERSONE ANZIANE BISOGNOSE FIN.L.266/05	RS 4.000,00 CP 4.000,00		4.350,00	11,60	4.361,60	4.000,00

COMUNE DI ROSSANO

**CONTO DEL BILANCIO - Esercizio 2012
GESTIONE DELLE SPESE (segue)**

10/04/2013 10:34 Pag. 93

CODICE	DESCRIZIONE	Residui conservati e stanziamenti definitivi di bilancio	N. di riferimento allo svolgimento	Conto del tesoriere Pagamenti	Determinazione dei residui Residui da riportare	Impegni	Minori residui o economie
1.10.04.05.03141	CONTRIBUTI PER ASSISTENZA DONNE SEPARATE BISOGLIOSE FIN. L.266/05	RS CP T 4.000,00 4.000,00					4.000,00 4.000,00
1.10.04.05.03142	ATTUAZIONE PROGETTI DPCM15/12/2000	RS CP T 10.000,00 10.000,00					10.000,00 10.000,00
1.10.04.05.03143	ATTUAZIONE POLITICHE GIOVANELLI	RS CP T 27.542,11 27.542,11		6.379,34 6.379,34	21.162,77 21.162,77	27.542,11 27.542,11	
1.10.04.05.03145	CONTRIBUTI PER ASSISTENZA ALLE FAMIGLIE BISOGLIOSE DEI DETENUTI E DELLE VITTIME DEL DELITTO FIN.L.266/05	RS CP T 1.000,00 2.000,00 3.000,00		1.000,00 1.000,00		1.000,00 1.000,00	2.000,00 2.000,00
1.10.04.05.03177	SOSTEGNO A NUCLEI MONOPARENTALI	RS CP T 13.800,00 13.800,00					13.800,00 13.800,00
1.10.04.05.03180	SUSSIDI AGLI HANSENTANI EAI LORO FAMILIARI	RS CP T 30.000,00 30.000,00		17.203,40 17.203,40		17.203,40 17.203,40 17.203,40	12.796,60 12.796,60
1.10.04.05.03185	CONTRIBUTI PER AFFIDIO ETERO-FAMILIARE	RS CP T 100.000,00 100.000,00		83.600,00 83.600,00	7.300,00 7.300,00	90.900,00 90.900,00 90.900,00	9.100,00 9.100,00
1.10.04.05.03190	CONTR.REALIZ.SIST.INTEGRATO DI INTER.E SERV.SOCIA LI EROGATI DALLA REGIONE CALABRIA	RS CP T 51.521,85 819.141,00		33.348,74 33.348,74	17.899,66 749.141,00	51.248,40 749.141,00 800.389,40	273,45 70.000,00 70.273,45
1.10.04.05.03200	CONTRIBUTI PER ATTUAZIONE LEGGE 23/03	RS CP T 760.898,00 400.000,00		299.141,81 115.098,87	412.368,43 192.806,42	711.510,24 307.905,29 307.905,29	49.387,76 92.094,71

COMUNE DI ROSSANO

CONTO DEL BILANCIO - Esercizio 2012
GESTIONE DELLE SPESE (segue)

10/04/2013 10:34 Pag. 94

CODICE	DESCRIZIONE	Residui conservati e stanziamenti definitivi di bilancio	N. di riferimento allo svolgimento	Conto del tesoriere Pagamenti	Determinazione dei residui da riportare	Impegni	Minori residui o economie
1.10.04.05.03210	CONTRIBUTI PER PROGETTI L.P.U.	RS CP T 1.664.000,00		1.544.650,47 1.544.650,47	0,04 0,04	1.544.650,51 1.544.650,51 COR	119.349,49
1.10.04.05.03220	TRASFERENTI PER PREVENZIONE DELINQUENZA E RISOCIALIZZAZIONE AREA PENALE MINORILE (L.216/91)	RS CP T 2.788,87					2.788,87
1.10.04.05.03230	CONTRIBUTI A ISTITUZIONI VARIE PER SERVIZI SOCIALI	RS CP T 5.000,00				1.000,00	5.000,00
1.10.04.05.03231	CONTRIBUTO ALL'AVIS	RS CP T 1.000,00				1.000,00	2.600,00
1.10.04.05.03232	CONTRIBUTO A C.R.I. -DELEGAZIONE ROSSANO SCALO	RS CP T 3.600,00				1.500,00	2.600,00
1.10.04.05.03233	UTILIZZO 5 PER MILLE IRPEF L.266/05 PER IL SOCIALE	RS CP T 1.500,00				1.500,00	3.000,00
1.10.04.05.03250	CONTRIBUTI A LAVORATORI EMIGRATI E/O IMMIGRATI	RS CP T 3.000,00				1.500,00	3.000,00
1.10.04.05.03255	SOSTEGNO ALL'INCLUSIONE SOCIALE E NUOVE POVERTA'	RS CP T 4.500,00				6.494,32	
1.10.04.05.03260	INTERVENTI PER ASSISTENZA A PORTATORI DI HANDICAP	RS CP T 6.494,32		11.319,03 25.861,44 37.180,47	103.872,56 10.453,56 114.326,12	115.191,59 36.315,00 151.506,59	101.141,10 63.685,00 164.826,10
1.10.04.05.03281	CONTRIBUTI A INDIGENTI PER SPESE SANITARIE ONEROSE	RS CP T 78.306,34		75.437,50 297.413,98 372.851,48	2.868,84 2.586,02 5.454,86	78.306,34 300.000,00 378.306,34	116,30 2.500,00 2.616,30

COMUNE DI ROSSANO

**CONTO DEL BILANCIO - Esercizio 2012
GESTIONE DELLE SPESE (segue)**

10/04/2013 10:34 Pag. 95

CODICE	DESCRIZIONE	Residui conservati e stanziamenti definitivi di bilancio	N. di riferimento allo svolgimento	Conto del tesoriere Pagamenti	Determinazione dei residui Residui da riportare	Impegni	Minori residui o economie
1.10.04.05.03282	ATTUAZIONE LEGGE 28.08.1987, N.285	RS 69.067,89 CP T					69.067,89 INS
1.10.04.05.03283	CONTRIBUTI PER SOSTEGNO ALL'ACCESSO ABITAZIONI IN LOCAZIONE	RS 114.158,98 CP 150.000,00 T 264.158,98		433,05 433,05	459,25 459,25	892,30 892,30	113.256,68 INS 150.000,00 263.266,68
1.10.04.07	IMPOSTE E TASSE	RS 1.000,88 CP 6.622,00 T 7.622,88		1.000,88 6.453,64 7.454,52		1.000,88 6.453,64 7.454,52	168,36 168,36
1.10.04.07.03095	IRAP	RS 1.000,88 CP 6.622,00 T 7.622,88		1.000,88 6.453,64 7.454,52		1.000,88 6.453,64 7.454,52	168,36 168,36
	Totale Servizio 04	RS 1.405.293,11 CP 3.786.623,00 T 5.191.916,11		452.697,34 2.224.868,31 2.677.565,65	616.553,72 965.142,51 1.581.696,23	1.069.251,06 3.190.010,82 2.709.800,20 COR 4.259.261,88	336.042,05 INS 596.612,18 932.654,23
1.10.05	Servizio 10 05 SERVIZIO NECROSCOPICO E CIMITERIALE						
1.10.05.01	PERSONALE	RS 821,92 CP 42.943,01 T 43.764,93		821,92 40.943,01 41.764,93		821,92 40.943,01 41.764,93	1.988,99 1.988,99
1.10.05.01.02355	RETRIBUZIONI PERSONALE SERVIZIO NECROSCOPICO E CIMITERIALE	RS 33.505,00 CP 33.505,00 T		31.841,38 31.841,38		31.841,38 31.841,38	1.663,62 1.663,62
1.10.05.01.02360	ONERI SOCIALI	RS 821,92 CP 9.427,00 T 10.248,92		821,92 9.101,63 9.923,55		821,92 9.101,63 9.923,55	325,37 325,37
1.10.05.02	ACQUISTO DI BENI DI CONSUMO E/O DI MATERIE PRIME	RS 4.236,19 CP 4.000,00 T 8.236,19		2.365,28 1.500,00 3.865,28	1.870,91 500,00 2.370,91	4.236,19 2.000,00 6.236,19	2.000,00 2.000,00

COMUNE DI ROSSANO

**CONTO DEL BILANCIO - Esercizio 2012
GESTIONE DELLE SPESE (segue)**

10/04/2013 10:34 Pag. 96

CODICE	DESCRIZIONE	Residui conservati e stanziamenti definitivi di bilancio	N. di riferimento allo svolgimento	Conto del tesoriere Pagamenti	Determinazione dei residui Residui da riportare	Impegni	Minori residui o economie
1.10.05.02.02375	SPESE PER VESTIARIO AL PERSONALE	RS 2.663,20 CP 2.000,00 T 4.663,20		1.096,26 1.096,26	1.566,94 1.566,94	2.663,20 2.663,20	2.000,00 2.000,00
1.10.05.02.02376	SPESE PER ACQUISTO BENI VARI DI CONSUMO	RS 1.572,99 CP 2.000,00 T 3.572,99		1.269,02 1.500,00 2.769,02	303,97 500,00 803,97	1.572,99 2.000,00 3.572,99	
1.10.05.03	PRESTAZIONI DI SERVIZI	RS 2.633,50 CP 4.017,00 T 6.650,50		2.269,68 512,30 2.781,98	363,82 3.500,00 3.863,82	2.633,50 4.012,30 6.645,80	4,70 4,70
1.10.05.03.02371	SERVIZI AUSILIARI E SPESE DI PULIZIA	RS 200,00 CP 200,00 T 200,00		133,50 133,50	200,00 200,00	200,00 200,00	
1.10.05.03.02372	UTENZE E CANONI PER TELEFONIA E RETI DI TRASMISSIONE	RS 133,50 CP 800,00 T 933,50		2.136,18 2.136,18	363,82 2.500,00 2.863,82	133,50 800,00 933,50	
1.10.05.03.02373	UTENZE E CANONI PER ENERGIA ELETTRICA	RS 2.500,00 CP 2.500,00 T 5.000,00		512,30 512,30	2.500,00 2.500,00	2.500,00 2.500,00	4,70 4,70
1.10.05.03.02381	ASSICURAZIONI	RS 517,00 CP 517,00 T 517,00		108,69 108,69	108,69 108,69	108,69 108,69	
1.10.05.06	INTERESSI PASSIVI E ONERI FINANZIARI DIVERSI	RS 108,69 CP 108,69 T 108,69		108,69 108,69	108,69 108,69	108,69 108,69	
1.10.05.06.02415	INTERESSI PASSIVI SU MUTUI	RS 108,69 CP 108,69 T 108,69		262,15 1.679,59 1.941,74	262,15 1.679,59 1.941,74	262,15 1.679,59 1.941,74	114,41 114,41
1.10.05.07	IMPOSTE E TASSE	RS 262,15 CP 1.794,00 T 2.056,15					

COMUNE DI ROSSANO

**CONTO DEL BILANCIO - Esercizio 2012
GESTIONE DELLE SPESE (segue)**

10/04/2013 10:34 Pag. 97

CODICE	DESCRIZIONE	Residui conservati e stanziamenti definitivi di bilancio	N. di riferimento allo svolgimento	Conto del tesoriere Pagamenti	Determinazione dei residui Residui da riportare	Impegni	Minori residui o economie
1.10.05.07.02380	IMPOSTE TASSE E BOLLI	RS CP T		52,00 52,00		52,00 52,00	
1.10.05.07.02385	IRAP	RS CP T		262,15 1.627,59 1.889,74		262,15 1.627,59 1.889,74	114,41 114,41
	Totale Servizio 05	RS CP T		5.719,03 44.743,59 50.462,62		7.953,76 48.743,59 56.697,35	4.108,10 4.108,10
	Totale Funzione 10	RS CP T		458.416,37 2.269.611,90 2.728.028,27		1.077.204,82 3.238.754,41 2.709.800,20 4.315.959,23	400.527,96 610.943,28 1.011.471,24
1.11	Funzione 11 - FUNZIONI NEL CAMPO DELLO SVILUPPO ECONOMICO						
1.11.02	Servizio 11 02 FIERE, MERCATI E SERVIZI CONNESSI						
1.11.02.03	PRESTAZIONI DI SERVIZI	RS CP T		1.500,00 1.500,00			1.500,00 1.500,00
1.11.02.03.03955	SPESE PER PARTECIPAZIONE A FIERE, MOSTRE E MERCATI	RS CP T		1.500,00 1.500,00			1.500,00 1.500,00
1.11.02.06	INTERESSI PASSIVI E ONERI FINANZIARI DIVERSI	RS CP T		140,35 140,35		140,35 140,35	118,00 118,00
1.11.02.06.03570	INTERESSI PASSIVI SU MUTUI	RS CP T		140,35 140,35		140,35 140,35	118,00 118,00

COMUNE DI ROSSANO

**CONTO DEL BILANCIO - Esercizio 2012
GESTIONE DELLE SPESE (segue)**

10/04/2013 10:34 Pag. 98

CODICE	DESCRIZIONE	Residui conservati e stanziamenti definitivi di Bilancio	N. di riferimento allo svolgimento	Conto del tesoriere Pagamenti	Determinazione dei residui Residui da riportare	Impegni	Minori residui o economie
1.11.03	Servizio 11 03 MATTATOIO E SERVIZI CONNESSI						
1.11.03.06	INTERESSI PASSIVI E ONERI FINANZIARI DIVERSI	RS 22.142,00 CP 22.142,00 T		4.613,87 4.613,87	675,06 675,06	4.613,87 4.613,87	17.528,13 17.528,13
1.11.03.06.03690	INTERESSI PASSIVI SU MUTUI	RS 22.142,00 CP 22.142,00 T		4.613,87 4.613,87	675,06 675,06	4.613,87 4.613,87	17.528,13 17.528,13
	Totale Servizio 03	RS 22.142,00 CP 22.142,00 T		4.613,87 4.613,87		4.613,87 4.613,87	17.528,13 17.528,13
1.11.04	Servizio 11 04 SERVIZI RELATIVI ALL'INDUSTRIA						
1.11.04.05	TRASFERIMENTI	RS 675,06 CP 5.330,06 T 6.005,06			675,06 675,06	675,06 675,06	5.330,00 5.330,00
1.11.04.05.02585	QUOTE CONTRIBUTIVE CONSORZIO ASI PROVINCIA DI COSENZA	RS 675,06 CP 5.330,00 T 6.005,06			675,06 675,06	675,06 675,06	5.330,00 5.330,00
	Totale Servizio 04	RS 675,06 CP 5.330,00 T 6.005,06			675,06 675,06	675,06 675,06	5.330,00 5.330,00

COMUNE DI ROSSANO

**CONTO DEL BILANCIO - Esercizio 2012
GESTIONE DELLE SPESE (segue)**

10/04/2013 10:34 Pag. 99

CODICE	DESCRIZIONE	Residui conservati e stanziamenti definitivi di bilancio	N. di riferimento allo svolgimento	Conto del tesoriere Pagamenti	Determinazione dei residui Residui da riportare	Impegni	Minori residui o economie
1.11.05	Servizio 11 05 SERVIZI RELATIVI AL COMMERCIO						
1.11.05.01	PERSONALE	RS 3.210,52 CP 101.073,00 T 104.283,52		3.160,52 99.847,73 103.008,25	50,00 50,00	3.210,52 99.847,73 103.008,25	1.225,27 1.225,27
1.11.05.01.03850	RETRIBUZIONI PERSONALE SERVIZI RELATIVI AL COMMERCIO	RS 78.647,00 CP 78.647,00 T		78.023,37 78.023,37		78.023,37 78.023,37	623,63 623,63
1.11.05.01.03855	ONERI SOCIALI	RS 3.160,52 CP 22.376,00 T 25.536,52		3.160,52 21.824,36 24.984,88		3.160,52 21.824,36 24.984,88	551,64 551,64
1.11.05.01.03860	INDENNITA' E RIMBORSI SPESE MISSIONI UFF.COMMERCIO	RS 50,00 CP 50,00 T 100,00				50,00 50,00	50,00 50,00
1.11.05.02	ACQUISTO DI BENI DI CONSUMO E/O DI MATERIE PRIME	RS 2.100,00 CP 2.100,00 T		471,90 471,90	1.628,10 1.628,10	2.100,00 2.100,00	
1.11.05.02.03874	SPESE PER ACQUISTO BENI VARI DI CONSUMO	RS 2.100,00 CP 2.100,00 T		471,90 471,90	1.628,10 1.628,10	2.100,00 2.100,00	
1.11.05.03	PRESTAZIONI DI SERVIZI	RS 795,28 CP 7.000,00 T 7.795,28		539,63 563,78 1.123,41	255,65 4.400,00 4.655,65	795,28 4.983,78 5.779,06	2.016,22 2.016,22
1.11.05.03.03871	SERVIZI AUSILIARI E SPESE DI PULIZIA	RS 3.100,00 CP 3.100,00 T				3.100,00 3.100,00	
1.11.05.03.03872	UTENZE E CANONI PER TELEFONIA E RETI DI TRASMISSIONE	RS 291,49 CP 800,00 T 1.091,49		291,49 500,00 791,49	0,01 300,00 300,01	291,50 800,00 1.091,50	

COMUNE DI ROSSANO

CONTO DEL BILANCIO - Esercizio 2012
GESTIONE DELLE SPESE (segue)

10/04/2013 10:34 Pag. 100

CODICE	DESCRIZIONE	Residui conservati e stanziamenti definitivi di bilancio	N. di riferimento allo svolgimento	Conto del tesoriere Pagamenti	Determinazione dei residui da riportare	Impegni	Minori residui o economie
1.11.05.03.03873	UTENZE E CANONI PER ENERGIA ELETTRICA	RS 500,00 CP 500,00 T 1.000,00		248,14 248,14	251,86 500,00 751,86	500,00 500,00 1.000,00	16,22 16,22
1.11.05.03.03875	SPESE PER TELEFONO LUCE GAS PULIZIA VIGILANZA E ALTRE UTENZE	RS 100,00 CP 100,00 T 100,00		83,78 83,78	3,78 500,00 503,78	3,78 500,00 503,78	2.000,00 2.000,00
1.11.05.03.03877	SPESE POSTALI	RS 3,78 CP 500,00 T 503,78					
1.11.05.03.03945	INIZIATIVE E INTERVENTI NEL SETTORE COMMERCIALE	RS 2.000,00 CP 2.000,00 T 2.000,00			17.900,00	17.900,00	25.000,00 25.000,00
1.11.05.05	TRASFERIMENTI	RS 17.900,00 CP 25.000,00 T 42.900,00			17.900,00	17.900,00	25.000,00
1.11.05.05.03270	CONTRIBUTI A PRIVATI PER RISTRUTTURAZIONE IMMOBILI COMMERCIALI/ARTIGIANALI PER NUOVE INIZIATIVE PRODUTTIVE AL CENTRO STORICO	RS 17.900,00 CP 25.000,00 T 42.900,00			17.900,00	17.900,00	25.000,00
1.11.05.07	IMPOSTE E TASSE	RS 1.008,16 CP 6.459,95 T 7.468,11		1.008,16 6.459,95 7.468,11	5,00 5,00	1.008,16 6.464,95 7.473,11	167,05 167,05
1.11.05.07.03865	IRAP	RS 1.008,16 CP 6.459,95 T 7.468,11		1.008,16 6.459,95 7.468,11	5,00	1.008,16 6.464,95 7.473,11	167,05
	Totale Servizio 05	RS 22.913,96 CP 141.805,00 T 164.718,96		4.708,31 107.363,36 112.071,67	18.205,65 6.033,10 24.238,75	22.913,96 113.396,46 136.310,42	28.408,54 28.408,54

COMUNE DI ROSSANO

**CONTO DEL BILANCIO - Esercizio 2012
GESTIONE DELLE SPESE (segue)**

10/04/2013 10:34 Pag. 101

CODICE	DESCRIZIONE	Residui conservati e stanziamenti definitivi di bilancio	N. di riferimento allo svolgimento	Conto del tesoriere Pagamenti	Determinazione dei residui Residui da riportare	Impegni	Minori residui o economie
1.11.07	Servizio 11.07						
	SERVIZI RELATIVI ALL'AGRICOLTURA						
1.11.07.03	PRESTAZIONI DI SERVIZI	RS 3.098,75					3.098,75 INS
		CP 3.098,75					3.098,75
		T 3.098,75					3.098,75
1.11.07.03.03940	INIZIATIVE E CONTRIBUTI PER LO SVILUPPO DELL'AGRICOLTURA	RS 3.679,56			1.081,93	1.081,93	2.597,63 INS
		CP 3.075,00					3.075,00
		T 6.754,56			1.081,93	1.081,93	5.672,63
1.11.07.05	TRASFERIMENTI	RS 3.679,56			1.081,93	1.081,93	2.597,63 INS
		CP 3.075,00					3.075,00
		T 6.754,56			1.081,93	1.081,93	5.672,63
1.11.07.05.03946	CONTRIBUTI A PRIVATI PER ORGANIZZAZIONE CORSI DIDATTICI L.R.30/01	RS 6.778,31					5.696,38 INS
		CP 3.075,00					3.075,00
		T 9.853,31			1.081,93	1.081,93	8.771,38
	Totale Servizio 07						
		RS 31.867,33		4.708,31	19.962,64	24.670,95	7.196,38 INS
		CP 172.610,35		112.117,58	6.033,10	118.150,68	54.459,67
		T 204.477,68		116.825,89	25.995,74	142.821,63	61.656,05
	Totale Funzione 11						

COMUNE DI ROSSANO

CONTO DEL BILANCIO - Esercizio 2012
GESTIONE DELLE SPESE (segue)

10/04/2013 10:34 Pag. 102

CODICE	DESCRIZIONE	Residui conservati e stanziamenti definitivi di bilancio	N. di riferimento allo svolgimento	Conto del tesoriere Pagamenti	Determinazione dei residui da riportare	Impegni	Mancati residui o economie
Riassunto TITOLO I SPESE CORRENTI							
01	FUNZIONI GENERALI DI AMMINISTRAZIONE, DI GESTIONE E DI CONTROLLO	3.001.756,72		1.001.900,60	1.879.260,06	2.881.160,66	4.579,36 ERE 116.016,70 INS
	RS						
	CP	7.512.817,62		5.329.851,53	1.131.478,58	6.461.330,11	1.051.487,51
	T	10.514.574,34		6.331.752,13	3.010.730,64	9.342.490,77	1.172.083,57
02	FUNZIONI RELATIVE ALLA GIUSTIZIA						200,35 INS
	RS	106.978,93		65.090,51	41.688,07	106.778,58	15.442,19
	CP	616.617,58		493.768,74	107.406,65	601.175,39	
	T	723.596,51		558.859,25	149.094,72	707.953,97	15.642,54
03	FUNZIONI DI POLIZIA LOCALE						17.059,67 INS
	RS	105.836,03		61.127,60	27.648,76	88.776,36	28.014,57
	CP	1.411.984,55		1.335.913,71	48.056,27	1.383.969,98	45.074,24
	T	1.517.820,58		1.397.041,31	75.705,03	1.472.746,34	
04	FUNZIONI DI ISTRUZIONE PUBBLICA						163.816,72 INS
	RS	1.143.906,58		651.434,43	328.655,43	980.089,86	59.051,49
	CP	1.641.674,49		966.895,91	615.727,09	1.582.623,00	222.868,21
	T	2.785.581,07		1.618.330,34	944.382,52	2.562.712,86	
05	FUNZIONI RELATIVE ALLA CULTURA ED AI BENI CULTURALI						12.436,39 INS
	RS	94.261,41		38.755,25	43.068,77	81.825,02	25.461,79
	CP	430.737,00		378.289,84	26.985,37	405.275,21	
	T	524.998,41		417.045,09	70.055,14	487.100,23	37.898,18
06	FUNZIONI NEL SETTORE SPORTIVO E RICREATIVO						1.050,00 INS
	RS	45.185,03		17.294,45	26.840,58	44.135,03	4.825,85
	CP	73.291,60		45.756,59	22.709,16	68.465,75	5.875,85
	T	118.476,63		63.051,04	49.549,74	112.600,78	
07	FUNZIONI NEL CAMPO TURISTICO						2.206,03 INS
	RS	52.275,03		23.494,68	26.574,32	50.069,00	101.742,40
	CP	210.415,00		61.722,18	46.950,42	108.672,60	103.948,43
	T	262.690,03		85.216,86	73.524,74	158.741,60	
08	FUNZIONI NEL CAMPO DELLA VIABILITA' E DEI TRASPORTI						899,99 INS
	RS	1.156.221,97		360.706,93	794.615,05	1.135.321,98	6.777,29
	CP	2.306.673,60		1.886.551,10	413.345,41	2.299.896,51	7.677,28
	T				1.207.960,46	3.435.218,49	

COMUNE DI ROSSANO

CONTO DEL BILANCIO - Esercizio 2012
GESTIONE DELLE SPESE (segue)

10/04/2013 10:34 Pag. 104

CODICE	DESCRIZIONE	Residui conservati e stanziamenti definitivi di bilancio	N. di riferimento allo svolgimento	Conto del tesoriere Pagamenti	Determinazione dei residui da riportare	Impegni	Minori residui o economie
2.01	TITOLO II SPESE IN CONTO CAPITALE						
2.01.02	Funzione 01 FUNZIONI GENERALI DI AMMINISTRAZIONE, DI GESTIONE E DI CONTROLLO	RS 9.341,18					9.341,18 INS
2.01.02	Servizio 01 02 SEGRETARIA GENERALE, PERSONALE E ORGANIZZAZIONE	CP 9.341,18					9.341,18
2.01.02.05	ACQUISIZIONE DI BENI MOBILI, MACCHINE ED ATTREZZATURE TECNICO-SCIENIFICHE	RS 9.341,18					9.341,18 INS
2.01.02.05	ACQUISTO AUTOVEICOLI E MEZZI. rif. p.c./27	CP 9.341,18					9.341,18
2.01.03	Totale Servizio 02	RS 9.341,18					9.341,18 INS
2.01.03	Servizio 01 03 GESTIONE ECONOMICA, FINANZIARIA, PROGRAMMAZIONE, PROVVEDITO- RATO E CONTROLLO DI GESTIONE	RS 29.604,00			29.604,00	29.604,00	24.336,00
2.01.03.06	INCARICHI PROFESSIONALI ESTERNI	CP 24.336,00			29.604,00	29.604,00	24.336,00
2.01.03.06	INCARICO PROF.LE GENSIAMENTO USI CIVICI	RS 29.604,00			29.604,00	29.604,00	24.336,00
2.01.03.06	TRASFERIMENTI DI CAPITALE	CP 20.000,00		27.750,00 8.424,18 20.000,00	92,25	27.842,25 8.424,18 36.266,43	11.575,82 11.575,82

COMUNE DI ROSSANO

**CONTO DEL BILANCIO - Esercizio 2012
GESTIONE DELLE SPESE (segue)**

10/04/2013 10:34 Pag. 105

CODICE	DESCRIZIONE	Residui conservati e stanziamenti definitivi di bilancio	N. di riferimento allo svolgimento	Conto del tesoriere Pagamenti	Determinazione dei Residui da riportare	Impegni	Minori residui o economie
2.01.03.07.06322	IMPIEGHI FONDO RISCHI DERIVATI	RS 27.842,25 CP 20.000,00 T 47.842,25		27.750,00 8.424,18 36.174,18	92,25 92,25	27.842,25 8.424,18 36.266,43	11.575,82 11.575,82
	Totale Servizio 03	RS 57.446,25 CP 44.336,00 T 101.782,25		27.750,00 8.424,18 36.174,18	29.696,25 29.696,25	57.446,25 8.424,18 65.870,43	35.911,82 35.911,82
2.01.05	Servizio 01 05 GESTIONE DI BENI DEMANIALI E PATRIMONIALI						
2.01.05.01	ACQUISIZIONE DI BENI IMMOBILI	RS 1.545.059,87 CP 507.664,00 T 2.052.763,87		19.516,18 19.516,18	1.525.265,88 1.525.265,88	1.544.782,06 1.544.782,06	317,81 INS 507.664,00 507.981,81
2.01.05.01.04750	RESTAURO CHIESA CATEDRALE 4° INTERVENTO - FINANZIATO DALLA REGIONE -	RS 200.000,00 CP 209.000,00 T					200.000,00 200.000,00
2.01.05.01.04760	PISU - SISTEMA INTEGRATO BENI CULTURALI E MUSEALI DI ROSSANO- REALIZZAZIONE MUSEO DEL MARE- rif. p.o./4 - Rif. Entrate Cap. 1200	RS 150.000,00 CP 150.000,00 T			150.000,00 150.000,00	150.000,00 150.000,00	
2.01.05.01.04761	RISTRUTTURAZIONE ED AMPLIAMENTO CHIESA S.NICOLA	RS 54.764,70 CP 54.764,70 T		19.516,18 19.516,18	35.248,52 35.248,52	54.764,70 54.764,70	
2.01.05.01.04762	RISTRUTTURAZIONE SEMINARIO ESTIVO S.CUORE	RS 18.165,59 CP 18.165,59 T			18.165,59 18.165,59	18.165,59 18.165,59	
2.01.05.01.04763	RISTRUTTURAZIONE CHIESA PARROCCHIALE S.GIUSEPPE	RS 27.734,23 CP 27.734,23 T			27.734,23 27.734,23	27.734,23 27.734,23	

COMUNE DI ROSSANO

**CONTO DEL BILANCIO - Esercizio 2012
GESTIONE DELLE SPESE (segue)**

10/04/2013 10:34 Pag. 106

CODICE	DESCRIZIONE	Residui conservati e stanziamenti definitivi di bilancio	N. di riferimento allo svolgimento	Conto del tesoriere Pagamenti	Determinazione del residui da riportare	Impegni	Minori residui o economie
2.01.05.01.05369	RISTRUTTURAZIONE E ADEGUAMENTO LOCALI COMUNALI " EX GHIACCIATA "	RS CP T 232.000,00 232.000,00					232.000,00 232.000,00
2.01.05.01.05372	IL SOLE NEGLI ENTI PUBBLICI	RS CP T 317,81 317,81					317,81 317,81
2.01.05.01.05454	RECUPERO TEATRO PAOLELLA	RS CP T 271.062,43 271.062,43					
2.01.05.01.05464	ADEGUAMENTO DEL PALAZZO DI GIUSTIZIA ALLE NORME DI SICUREZZA	RS CP T 21.671,04 21.671,04					
2.01.05.01.06328	PISU - SISTEMA INTEGRATO BENI CULTURALI E MUSEALI DI ROSSANO- PROGETTO BANDIERA BORGO MARINARO S. ANGELO - RIF. P.O./5 - RIF. Entrate Cap. 1200.	RS CP T 1.001.384,07 1.001.384,07					
2.01.05.01.06333	UTILIZZO SOMME DA AFFRANCIAZIONE	RS CP T 75.664,00 75.664,00					
	Totale Servizio 05	RS CP T 1.545.099,87 507.664,00 2.052.763,87		19.516,18	1.525.265,88	1.544.782,06	317,81 507.664,00 507.981,81

COMUNE DI ROSSANO

**CONTO DEL BILANCIO - Esercizio 2012
GESTIONE DELLE SPESE (segue)**

10/04/2013 10:34 Pag. 107

CODICE	DESCRIZIONE	Residui conservati e stanziamenti definitivi di bilancio	N. di riferimento allo svolgimento	Conto del tesoriere Pagamenti	Determinazione dei residui Residui da riportare	Impegni	Minori residui o economie
2.01.06	Servizio 01 06 UFFICIO TECNICO	RS CP T		30.937,02	191.698,08	222.635,10	350.000,00 INS
2.01.06.06	INCARICHI PROFESSIONALI ESTERNI	RS CP T		30.937,02	191.698,08	222.635,10	350.000,00
2.01.06.06.06329	CONFERIMENTO INCARICHI PROGETTUALITA' ESA 2° INTERVENTO	RS CP T		30.937,02	191.698,08	222.635,10	
2.01.06.06.06331	UTILIZZO FONDO ROTATIVO PROGETTUALITA'	RS CP T					350.000,00 INS 350.000,00
	Totale Servizio 06	RS CP T		30.937,02	191.698,08	222.635,10	350.000,00 INS
2.01.08	Servizio 01 08 ALTRI SERVIZI GENERALI	RS CP T					
2.01.08.07	TRASFERIMENTI DI CAPITALE	RS CP T			104.348,31	104.348,31	216.923,08 INS 16.000,00 232.923,08
2.01.08.07.06326	EROGAZIONE CONTRIBUTO PER EDILIZIA DI CULTO	RS CP T			104.348,31	104.348,31	216.923,08 INS 16.000,00 232.923,08
	Totale Servizio 08	RS CP T			104.348,31	104.348,31	216.923,08 INS 16.000,00 232.923,08
	Totale Funzione 01	RS CP		78.203,20 8.424,18 p.c. 407,38	1.851.008,52 1.851.008,52	1.929.211,72 8.424,18 1.937.635,90	576.582,07 INS 559.575,82 1.136.157,89

COMUNE DI ROSSANO

**CONTO DEL BILANCIO - Esercizio 2012
GESTIONE DELLE SPESE (segue)**

10/04/2013 10:34 Pag. 108

CODICE	DESCRIZIONE	Residui conservati e stanziamenti definitivi di bilancio	N. di riferimento allo svolgimento	Conto del tesoriere Pagamenti	Determinazione dei residui Residui da riportare	Impegni	Minori residui o economie
2.04	Funzione 04 - FUNZIONI DI ISTRUZIONE PUBBLICA						
2.04.01	Servizio 04 01 SCUOLA MATERNA	RS 344.479,66 CP 1.300.000,00 T 1.544.479,66		490,00	317.552,18 648.370,00 965.922,18	317.552,18 648.860,00 966.412,18	26.927,48 INS 551.140,00 578.057,48
2.04.01.01	ACQUISIZIONE DI BENI IMMOBILI	T 2.57			2.57	2,57	
2.04.01.01.05438	ADEGUAMENTO SCUOLA MATERNA MATASSA ALLE NORME DI SICUREZZA	RS CP T 250.000,00 250.000,00			250.000,00	250.000,00	
2.04.01.01.05439	ADEGUAMENTO ELOCALI SCUOLA ELEMENTARE VIA NAZIONALE	RS CP T 250.000,00 250.000,00			250.000,00	250.000,00	
2.04.01.01.05440	ADEGUAMENTO EDIFICI SCOLASTICI ALLE NORME DI SICUREZZA	RS CP T 67.549,61 67.549,61			67.549,61	67.549,61	
2.04.01.01.05442	ADEGUAMENTO SISMICO EDIFICI SCOLASTICI	RS CP T 350.000,00 350.000,00			350.000,00	350.000,00	
2.04.01.01.05443	PROGETTO SICUREZZA - VIDEOSORVEGLIANZA - SCUOLE SICURE -	RS CP T 350.000,00 350.000,00		490,00	349.510,00	350.000,00	
2.04.01.01.05591	AMPLIAMENTO SCUOLA MATERNA DONNANNA	RS CP T 26.927,48 26.927,48		490,00	298.860,00	298.860,00	
2.04.01.01.05710	ADEG. NORME SIC. ED.SCOLASTICI ASILO NIDO VIA NAZIONALE, S.F. PETRA, SIST. ESTERNA FRASSO	RS CP T 500.000,00 500.000,00		490,00	298.860,00	298.860,00	
		RS CP T 344.479,66			317.552,18	317.552,18	26.927,48 INS 551.140,00

COMUNE DI ROSSANO

**CONTO DEL BILANCIO - Esercizio 2012
GESTIONE DELLE SPESE (segue)**

10/04/2013 10:34 Pag. 109

CODICE	DESCRIZIONE	Residui conservati e stanziamenti definitivi di bilancio	N. di riferimento allo svolgimento	Conto del tesoriere Pagamenti	Determinazione dei residui da riportare	Impegni	Minori residui o economie
2.04.02	Servizio 04 02 ISTRUZIONE ELEMENTARE	RS 81.262,56		39.838,15	39.289,11	79.127,26	2.135,30 INS
2.04.02.01	ACQUISIZIONE DI BENI IMMOBILI	CP 1.050.000,00		39.838,15	39.289,11	79.127,26	1.050.000,00
		T 1.131.262,56					1.052.135,30
2.04.02.01.05600	AMPLIAMENTO SCUOLA ELEMENTARI TORNICE	RS 1.323,81					1.323,81 INS
		CP 1.323,81					1.323,81
		T 8.559,40			8.559,40	8.559,40	
2.04.02.01.05610	ADEGUM. IMPIANTI ALLE NORME DI SICUREZZA II INTERVENTO	RS 8.559,40					
		CP 8.559,40			8.559,40	8.559,40	
		T 8.559,40					
2.04.02.01.05619	REALIZZAZIONE IMPIANTO FOTOVOLTAICO CONNESSO RETE SUL COMPLESSO SCOLASTICA	RS 70.567,86		39.838,15	30.729,71	70.567,86	
		CP 70.567,86		39.838,15	30.729,71	70.567,86	
		T 811,49					811,49 INS
2.04.02.01.05631	IL SOLE A SCUOLA	RS 211,49					
		CP 811,49					811,49
		T 350.000,00					350.000,00
2.04.02.01.05705	PON " AMBIENTI PER L'APPRENDIMENTO " INT. D.D. I CIRCOLO	RS 350.000,00					
		CP 350.000,00					350.000,00
		T 350.000,00					350.000,00
2.04.02.01.05706	PON " AMBIENTI PER L'APPRENDIMENTO " INT. D.D. II CIRCOLO	RS 350.000,00					
		CP 350.000,00					350.000,00
		T 350.000,00					350.000,00
2.04.02.01.05707	PON " AMBIENTI PER L'APPRENDIMENTO " INT. D.D. III CIRCOLO	RS 350.000,00					
		CP 350.000,00					350.000,00
		T 3.840,00			3.840,00	3.840,00	
2.04.02.05	ACQUISIZIONE DI BENI MOBILI, MACCHINE ED ATTREZZATURE TECNICO-SCIENTIFICHE	RS 3.840,00					
		CP 3.840,00					3.840,00
		T 3.840,00					3.840,00

COMUNE DI ROSSANO

CONTO DEL BILANCIO - Esercizio 2012
GESTIONE DELLE SPESE (segue)

10/04/2013 10:34 Pag. 110

CODICE	DESCRIZIONE	Residui conservati e stanziamenti definitivi di bilancio	N. di riferimento allo svolgimento	Conto del tesoriere Pagamenti	Determinazione dei Residui da riportare	Impegni	Minori residui o economie
2.04.02.05.05616	ACQUISTO SCUOLABUS	RS					
		CP	3.840,00		3.840,00	3.840,00	
		T	3.840,00		3.840,00	3.840,00	
	Totale Servizio 02	RS	85.102,56		43.129,11	82.967,26	2.135,30 INS
		CP	1.050.600,00		43.129,11	82.967,26	1.050.000,00
		T	1.135.102,56		39.838,15	43.129,11	1.052.135,30
2.04.03	Servizio 04 03 ISTRUZIONE MEDIA	RS	75.992,10		58.543,24	75.992,10	350.000,00
		CP	350.000,00		17.448,86	75.992,10	350.000,00
		T	425.992,10		17.448,86	75.992,10	
2.04.03.01	ACQUISIZIONE DI BENI IMMOBILI	RS	75.992,10		58.543,24	75.992,10	
		CP	350.000,00		17.448,86	75.992,10	
		T	425.992,10		17.448,86	75.992,10	
2.04.03.01.05632	ADEGUAMENTO S.M.S. RONCALLI - LEVI ALLE VIGENTI DISPOSIZIONI IN TEMA DI SICUREZZA E IGIENE	RS	75.992,10		58.543,24	75.992,10	
		CP	350.000,00		17.448,86	75.992,10	
		T	425.992,10		17.448,86	75.992,10	
2.04.03.01.05708	PON " AMBIENTI PER L'APPRENDIMENTO " INT. SCUOLA MEDIA RONCALLI	RS	350.000,00		58.543,24	75.992,10	350.000,00
		CP	350.000,00		17.448,86	75.992,10	350.000,00
		T	700.000,00		75.992,10	75.992,10	
	Totale Servizio 03	RS	75.992,10		58.543,24	75.992,10	350.000,00
		CP	350.000,00		17.448,86	75.992,10	350.000,00
		T	425.992,10		75.992,10	75.992,10	
	Totale Funzione 04	RS	505.574,32		419.224,53	476.511,54	29.062,78 INS
		CP	2.600.000,00		490,00	648.860,00	1.951.140,00
		T	3.105.574,32		57.777,01	1.125.371,54	1.980.202,78

COMUNE DI ROSSANO

**CONTO DEL BILANCIO - Esercizio 2012
GESTIONE DELLE SPESE (segue)**

10/04/2013 10:34 Pag. 111

CODICE	DESCRIZIONE	Residui conservati e stanziamenti definitivi di bilancio	N. di riferimento allo svolgimento	Conto del tesoriere Pagamenti	Determinazione dei Residui da riportare	Impegni	Minori residui o economie
2.05	Funzione 05 FUNZIONI RELATIVE ALLA CULTURA ED AI BENI CULTURALI						
2.05.01	Servizio 05 01 BIBLIOTECHE, MUSEI E PINACOTECHES	1.466.305,73		241.952,80	1.224.352,93	1.466.305,73	1.050.000,00
2.05.01.01	ACQUISIZIONE DI BENI IMMOBILI	1.050.000,00		241.952,80	1.224.352,93	1.466.305,73	1.050.000,00
	T	2.516.305,73					
2.05.01.01.04901	PISU - SISTEMA INTEGRATO BENI CULTURALI E MUSEALI DI ROSSANO -POTENZIAMENTO MUSEO VIRTUALE DEL BIZANTINO. rif. p.o./1 Rif. Entrate Cap. 1200	100.000,00			100.000,00	100.000,00	
	RS	100.000,00					
	CP				100.000,00	100.000,00	
	T	100.000,00					
2.05.01.01.04908	MUSEO DELLA SCIENZA E DELLA TECNICA "R. ATTADIA" 1° E 2° INTERVENTO- rif. p.o./26	231.670,00			231.670,00	231.670,00	
	RS	231.670,00					
	CP				231.670,00	231.670,00	
	T	231.670,00					
2.05.01.01.04909	PISU - SISTEMA FUNZIONALE DI INTERVENTI FISICI, SOCIALI, ECONOMICI E CULTURALI NEL TERRITORIO - 2° INTERVENTO PALAZZO DE RUSSIS - rif.o.p/8 - (Rif. Entrate Cap. 1200) .	360.000,01		24.218,82	335.781,19	360.000,01	1.050.000,00
	RS	360.000,01					
	CP	1.050.000,00		24.218,82	335.781,19	360.000,01	1.050.000,00
	T	1.410.000,01					
2.05.01.01.04910	PISU SISTEMA FUNZIONALE DI INTERVENTI FISICI, SOCIALI ECONOMICI E CULTURALI NEL TERRITORIO - COMPLETAMENTO PIAZZA SAN BARTOLOMEO, VILLA LABONIA CON REALIZZAZIONE DI SPAZI ESPOSITIVI- rif. p.o./9 - (Rif. Entrate Cap. 1200)	774.635,72		217.733,98	556.901,74	774.635,72	
	RS	774.635,72					
	CP			217.733,98	556.901,74	774.635,72	
	T	774.635,72					
	RS	1.466.305,73		241.952,80	1.224.352,93	1.466.305,73	
	CP	1.050.000,00			1.224.352,93	1.466.305,73	
	T	2.516.305,73					
	Totale Servizio 01						

COMUNE DI ROSSANO

**CONTO DEL BILANCIO - Esercizio 2012
GESTIONE DELLE SPESE (segue)**

10/04/2013 10:34 Pag. 112

CODICE	DESCRIZIONE	Residui conservati e stanziamenti definitivi di bilancio	N. di riferimento allo svolgimento	Conto del tesoriere Pagamenti	Determinazione dei residui da riportare	Impegni	Minori residui o economie
2.05.02	Servizio 05 02 TEATRI, ATTIVITA' CULTURALI E SERVIZI DIVERSI NEL SETTORE CULTURALE	RS 210.084,51			204.543,64	204.543,64	5.540,87 INS
2.05.02.01	ACQUISIZIONE DI BENI IMMOBILI	CP 210.084,51			204.543,64	204.543,64	5.540,87
2.05.02.01.05430	RIQUALIFICAZIONE ITINERARIO BIZANTINO E DINTORNI COMPLESSO MONASTICO S.MARIA DEL PATIRE	RS 54.543,64			54.543,64	54.543,64	5.540,87 INS
		CP 54.543,64			54.543,64	54.543,64	
		RS 5.540,87					5.540,87
		CP 5.540,87					
2.05.02.01.05455	COSTRUZIONE TENTRO TENDA	T 5.540,87					
2.05.02.01.05457	PISU - SISTEMA INTEGRATO BENI CULTURALI E MUSEALI DI ROSSANO - REALIZZAZIONE MUSEODI ARTE SACRA E PRESEPIALE- Rif. P.O./3 - Rif. Entrate Cap. 1200	RS 150.000,00			150.000,00	150.000,00	
		CP 150.000,00			150.000,00	150.000,00	
		T 150.000,00					
	Totale Servizio 02	RS 210.084,51			204.543,64	204.543,64	5.540,87 INS
		CP 210.084,51			204.543,64	204.543,64	5.540,87
	Totale Funzione 05	RS 1.676.390,24		241.952,80	1.428.896,57	1.670.849,37	5.540,87 INS
		RS 1.050.000,00					1.050.000,00
		CP 2.726.390,24		241.952,80	1.428.896,57	1.670.849,37	1.055.540,87
		T					

COMUNE DI ROSSANO

**CONTO DEL BILANCIO - Esercizio 2012
GESTIONE DELLE SPESE (segue)**

10/04/2013 10:34 Pag. 113

CODICE	DESCRIZIONE	Residui conservati e stanziamenti definitivi di bilancio	N. di riferimento allo svolgimento	Conto del tesoriere Pagamenti	Determinazione dei residui da riportare	Impegni	Minori residui o economie
2.06	Funzione 06 - FUNZIONI NEL SETTORE SPORTIVO E RICREATIVO						
2.06.02	Servizio 06 02 STADIO COMUNALE, PALAZZO DELLO SPORT ED ALTRI IMPIANTI	RS 1.962.350,60 CP 1.200.214,00 T 3.162.564,60		139.410,35 139.410,35	1.822.940,25 1.822.940,25	1.962.350,60 1.962.350,60	1.200.214,00 1.200.214,00
2.06.02.01	ACQUISIZIONE DI BENI IMMOBILI						
2.06.02.01.05155	PISU SISTEMA FUNZIONALE DI INTERVENTI FISICI, SOCIALI ECONOMICI E CULTURALI NEL TERRITORIO - REALIZZAZIONE STRUTTURA FINALIZZATA ALL'INTRATTENIMENTO E ALLO SPORT IN LOC. S. ANTONIO - rif. p.o./10 - (Rif. Entrate Cap. 1200)	RS 900.000,00 CP 1.100.000,00 T 2.000.000,00			900.000,00 900.000,00	900.000,00 900.000,00	1.100.000,00 1.100.000,00
2.06.02.01.05156	MESSA A NORMA IMPIANTI SPORTIVI COMUNALI- FIN.CONTR. PROVINCIALE- RIF. ENTRATA CAP 1270	RS 50.000,00 CP 50.000,00 T					50.000,00 50.000,00
2.06.02.01.05171	PISU - RIQUALIFICAZIONE AREE MARGINALI E CONTRADE: STRUTTURA SPORTIVA DI AGGREGAZIONE SOCIALE PIRAGINETTI. Rif. p.o./15 - (Rif. Cap. Entrate 1200)	RS 93.296,52 CP 93.296,52 T		74.626,09 74.626,09	18.670,43 18.670,43	93.296,52 93.296,52	
2.06.02.01.05179	AMPLIAMENTO IMPIANTO SOLARE TERMICO A SERVIZIO DEL PALAZZETTO DELLO SPORT DI VIALE S. ANGELO	RS 16.883,00 CP 16.883,00 T					16.883,00 16.883,00
2.06.02.01.05180	IMPIANTO SPORTIVO TRAFORO - E IMPIANTO SPORTIVO POLIFUNZIONALE IN LOCALITA' S. ISIDORO	RS 77.214,08 CP 77.214,08 T		58.742,21 58.742,21	18.471,87 18.471,87	77.214,08 77.214,08	
2.06.02.01.05181	IMPIANTO SOLARE TERMICO A SERVIZIO DELLA STRUTTURA SPORTIVA UBICATA IN ROSSANO SCALO	RS 33.331,00 CP					33.331,00

COMUNE DI ROSSANO

**CONTO DEL BILANCIO - Esercizio 2012
GESTIONE DELLE SPESE (segue)**

10/04/2013 10:34 Pag. 114

CODICE	DESCRIZIONE	Residui conservati e stanziamenti definitivi di bilancio	N. di riferimento allo svolgimento	Conto del tesoriere Pagamenti	Determinazione dei residui Residui da riportare	Impegni	Minori residui o economie
2.06.02.01.05184	PISU - PARCHEGGIO S. ANTONIO A SERVIZIO STRUTTURA PER LO SPORT ED IL TEMPO LIBERO E L'ALBERGO DIFUSO. Rif. P.o./26 - (Rif. Cap. Entrata 1200).	RS CP T 891.840,00		6.042,05 6.042,05	885.797,95 885.797,95	891.840,00 891.840,00	
	Totale Servizio 02	RS CP T 1.962.350,60 1.200.214,00 3.162.564,60		139.410,35 139.410,35	1.822.940,25 1.822.940,25	1.962.350,60 1.962.350,60	1.200.214,00 1.200.214,00
	Totale Funzione 06	RS CP T 1.962.350,60 1.200.214,00 3.162.564,60		139.410,35 139.410,35	1.822.940,25 1.822.940,25	1.962.350,60 1.962.350,60	1.200.214,00 1.200.214,00
2.07	Funzione 07 - FUNZIONI NEL CAMPO TURISTICO						
2.07.01	Servizio 07 01 SERVIZI TURISTICI	RS CP T 1.281.320,16		617.870,36 617.870,36	663.449,80 663.449,80	1.281.320,16 1.281.320,16	
2.07.01.01	ACQUISIZIONE DI BENI IMMOBILI	RS CP T 1.281.320,16		617.870,36 617.870,36	663.449,80 663.449,80	1.281.320,16 1.281.320,16	
2.07.01.01.04766	PISU - SISTEMA INTEGRATO BENI CULTURALI E MUSEALI DI ROSSANO- ACCOGLIENZA TURISTICA PIANA DEI VENTI - Rif. P.o./6 - Rif. Entrate Cap. 1200	RS CP T 235.808,26		204.614,53 204.614,53	31.193,73 31.193,73	235.808,26 235.808,26	
2.07.01.01.05289	PISU - SISTEMA FUNZIONALE DI INTERVENTI FISICI, SOCIALI ECONOMICI E CULTURALI NEL TERRITORIO - REALIZZAZIONE DI ELEMENTI DI SICUREZZA SUI PERCORSI STORICI ROSSANO SCALO E ROSSANO CENTRO. - rif. p.o./11 - (Rif. Entrate Cap. 1200)	RS CP T 236.998,87		169.955,48 169.955,48	67.043,39 67.043,39	236.998,87 236.998,87	

COMUNE DI ROSSANO

**CONTO DEL BILANCIO - Esercizio 2012
GESTIONE DELLE SPESE (segue)**

10/04/2013 10:34 Pag. 115

CODICE	DESCRIZIONE	Residui conservati e stanziamenti definitivi di bilancio	N. di riferimento allo svuotamento	Conto del tesoriere Pagamenti	Determinazione dei residui Residui da riportare	Impegni	Minori residui o economie
2.07.01.01.05292	PISU SISTEMA FUNZIONALE DI INTERVENTI FISICI, SOCIALI ECONOMICI E CULTURALI NEL TERRITORIO - URBAN ART CENTRO STORICO: SCULTURA SAN NILO L'EMIGRANTE DI PERICLE FAZZINI - rif. p.o./11 - (Rif. Entrate Cap. 1200)	RS CP T 161.065,00 161.065,00		137.980,70 137.980,70	23.084,30 23.084,30	161.065,00 161.065,00	
2.07.01.01.05293	RIVISITAZIONE AD USO PROFESSIONALE E TURISTICO DELLA TORRE DELL'OROLOGIO	RS CP T 16.344,43 16.344,43			16.344,43 16.344,43	16.344,43 16.344,43	
2.07.01.01.05294	PISU PERCORSO PEDONALE E TURISTICO ANTICHE FORTE D'ACCESSO Rif. p.o./27 - (Rif. Cap. Entrata 1200).	RS CP T 450.000,00 450.000,00		105.319,65 105.319,65	344.680,35 344.680,35	450.000,00 450.000,00	
2.07.01.01.05296	PISU - SISTEMA INTEGRATO BENI CULTURALI E MUSEALI DI ROSSANO - REALIZZAZIONE MUSEO DELLA MEMORIA - rif. p.o./2 - Rif. Entrate Cap. 1200	RS CP T 150.000,00 150.000,00			150.000,00 150.000,00	150.000,00 150.000,00	
2.07.01.01.05298	PIANO STRATEGICO CITTA DI ROSSANO	RS CP T 31.103,60 31.103,60			31.103,60 31.103,60	31.103,60 31.103,60	
	Totale Servizio 01	RS CP T 1.281.320,16 1.281.320,16		617.870,36 617.870,36	663.449,80 663.449,80	1.281.320,16 1.281.320,16	
	Totale Funzione 07	RS CP T 1.281.320,16 1.281.320,16		617.870,36 617.870,36	663.449,80 663.449,80	1.281.320,16 1.281.320,16	

CONTO DEL BILANCIO - Esercizio 2012
GESTIONE DELLE SPESE (segue)

10/04/2013 10:34 Pag. 116

CODICE	DESCRIZIONE	Residui conservati e stanziamenti definitivi di bilancio	N. di riferimenti allo svolgimento	Conto del tesoriere Pagamenti	Determinazione dei residui da riportare	Impegni	Minori residui o economie
2.08	Funzione 08 FUNZIONI NEL CAMPO DELLA VIABILITA' E DEI TRASPORTI						
2.08.01	Servizio 08 01 VIABILITA', CIRCOLAZIONE STRADALE E SERVIZI CONNESSI	RS 5.904.423,30		1.190.644,30	3.581.314,26	4.771.958,56	1.132.464,74 INS
2.08.01.01	ACQUISIZIONE DI BENI IMMOBILI	CP 3.973.640,00		180.914,91	1.431.634,39	1.612.549,30	2.361.090,70
		T 9.878.063,30		1.371.559,21	5.012.948,65	6.384.507,86	3.493.555,44
2.08.01.01.05001	PISU - POTENZIAMENTO MOBILITA' ALTERNATIVA PONTE SUI CITREA	RS 794.900,00		48.090,67	746.809,33	794.900,00	
		CP 794.900,00		48.090,67	746.809,33	794.900,00	
		T					
2.08.01.01.05002	PISU - RIQUALIFICAZIONE AREE MARGINALI E CONTRADE: ASSE VIARIO PIRO MALENA - MARE - Rif. p.o./14- (Rif. Cap. Entrate 1200).	RS 43.413,57		1.663,54	35.386,19	37.049,73	6.363,84 INS
		CP 43.413,57		1.663,54	35.386,19	37.049,73	6.363,84
		T					
2.08.01.01.05003	PISU - RIQUALIFICAZIONE AREE MARGINALI E CONTRADE: VIABILITA' CERADONNA - ACQUA DEL FICO. Rif. p.o./17 (Rif. Cap. Entrata 1200).	RS 93.968,35		81.918,18	12.050,17	93.968,35	
		CP 93.968,35		81.918,18	12.050,17	93.968,35	
		T					
2.08.01.01.05004	PISU - RIQUALIFICAZIONE AREE MARGINALI E CONTRADE: PERCORSO PEDONALE E SOVRAPPASSO FERROVIARIO PEDONALE C.A.D.A. TOSCANO-NUBRICA. Rif. p.o./18 (Rif. Cap. Entrata 1200).	RS 194.337,20		172.434,33	21.902,87	194.337,20	
		CP 194.337,20		172.434,33	21.902,87	194.337,20	
		T					
2.08.01.01.05006	PISU - MIGLIORAMENTO VIABILITA' E SICUREZZA STRADALE PER FAVORIRE L'ACCESSIBILITA' - SISTEMA ROTAFORIE. Rif. p.o./23 (Rif. Cap. Entrata 1200).	RS 450.000,00		145.290,76	304.709,24	450.000,00	
		CP 450.000,00		145.290,76	304.709,24	450.000,00	
		T					

COMUNE DI ROSSANO

**CONTO DEL BILANCIO - Esercizio 2012
GESTIONE DELLE SPESE (segue)**

10/04/2013 10:34 Pag. 117

CODICE	DESCRIZIONE	Residui conservati e stanziamenti definitivi di bilancio	N. di riferimento allo svolgimento	Conto del tesoriere Pagamenti	Determinazione dei residui Residui da riportare	Impegni	Minori residui o economie
2.08.01.01.05010	STRADA INTERPoderale AMICA - TRAPESIMI	RS 18.949,94 CP T 18.949,94					18.949,94 INS 18.949,94
2.08.01.01.05012	ALLARGAMENTO VIA SICILIA (TRATTO FINALE)	RS 260.000,00 CP T 260.000,00					260.000,00 260.000,00
2.08.01.01.05017	PISU SISTEMA FUNZIONALE DI INTERVENTI FISICI, SOCIALI, ECONOMICI E CULTURALI NEL TERRITORIO - ASSE VIARIO S. ANGELO - SEGGIO. Rif. p.o./25 - (Rif. Cap. Entrata 1200).	RS 286.687,64 CP T 286.687,64		171.249,00 171.249,00	115.438,64 115.438,64	286.687,64 286.687,64	
2.08.01.01.05021	PONTE CITREA SU VIALE DELLA REPUBBLICA	RS 327.013,21 CP T 327.013,21					327.013,21 INS 327.013,21
2.08.01.01.05025	INTERVENTI VIABILITA' RURALE E MARINE I INTERVENTO	RS 158,72 CP T 158,72					158,72 INS 158,72
2.08.01.01.05046	REALIZZAZIONE CENTRI DI AGGREGAZIONE SOCIALE CENTRO STORICO E SCALO	RS 408.403,64 CP T 408.403,64		60.347,66 60.347,66	348.055,98 348.055,98	408.403,64 408.403,64	
2.08.01.01.05087	PROGETTI PSR	RS 500.000,00 CP T 500.000,00			500.000,00 500.000,00	500.000,00 500.000,00	
2.08.01.01.05097	RIPRISTINO STRADA COMUNALE GRIMITI	RS 84.000,00 CP T 84.000,00					84.000,00 84.000,00
2.08.01.01.05116	COSTRUZIONE PARCHEGGIO S. ANTONIO E INGRESSO TRAFORO (2° INTERVENTO) FINANZIATO DALLA REGIONE-	RS 1.800.000,00 CP T 1.800.000,00					1.800.000,00 1.800.000,00

COMUNE DI ROSSANO

CONTO DEL BILANCIO - Esercizio 2012
GESTIONE DELLE SPESE (segue)

10/04/2013 10:34 Pag. 118

CODICE	DESCRIZIONE	Residui conservati e stanziamenti definitivi di bilancio	N. di riferimento allo svolgimento	Conto del tesoriere Pagamenti	Determinazione dei residui da riportare	Impegni	Minori residui o economie
2.08.01.01.05119	REALIZZAZIONE DI UN TRATTO DI CONDOTTA ACQUE GIOVANE VIA STATI UNITI. Rif. P.O./28	RS CP T 2.635,73					2.635,73 INS
2.08.01.01.05231	MANUTENZIONE STRADE COMUNALI	RS CP T 379.549,17 500.000,00 879.549,17		207.046,14	172.503,03 500.000,00 672.503,03	379.549,17 500.000,00 879.549,17	9.249,00 INS
2.08.01.01.05236	INTENERARIO RELIGIOSO GRECO-BIZANTINO A ROSSANO DINTORNI	RS CP T 9.249,00					9.249,00
2.08.01.01.05237	STRADA COLLEGAMENTO CIMINAVA - SS 106 BIS	RS CP T 33.913,76					33.913,76 INS
2.08.01.01.05241	REALIZZAZIONE E SISTEMAZIONE MARCIAPIEDI C.DA LAGUNA (2° INTERVENTO)	RS CP T 3.163,36					3.163,36 INS
2.08.01.01.05252	MARCIAPIEDI E RACCOLTA ACQUE GIOVANE PERRARO	RS CP T 4.027,47		4.027,47		4.027,47	166.361,36 INS
2.08.01.01.05254	RIQUALIFICAZIONE PERCORSO ARCHITETTONICO	RS CP T 177.222,28			10.860,92	10.860,92	166.361,36
2.08.01.01.05363	RACCORDO VIA TRRANTO - VIA IPOCRATE	RS CP T 16.396,44			10.860,92	10.860,92	16.396,44 INS
2.08.01.01.05716	RIVISITAZIONE E SISTEMAZIONE PERCORSO PIAZZA MATTEOTTI - TEATRO PROIELLA	RS CP T 59.640,00					59.640,00

COMUNE DI ROSSANO

**CONTO DEL BILANCIO - Esercizio 2012
GESTIONE DELLE SPESE (segue)**

10/04/2013 10:34 Pag. 119

CODICE	DESCRIZIONE	Residui conservati e stanziamenti definitivi di bilancio	N. di riferimento allo svolgimento	Conto del tesoriere Pagamenti	Determinazione dei Residui riportare	Impegni	Minori residui o economie
2.08.01.01.05717	NUOVA VIABILITA' - ZONA DONNANNA TORRENTE CITRA - ARMENA (PONTE)	RS CP T 96.000,00 90.000,00					90.000,00 90.000,00
2.08.01.01.06324	VERIFICA E COMPLETAMENTO OPERE URBANIZZAZIONE PIANI DI LOTTIZZAZIONI CONVENZIONATI PROGETTAZIONE	RS CP T 50.000,00 50.000,00					50.000,00 50.000,00
2.08.01.01.06325	IMPIEGO PROVENTI CONCESSIONI EDILIZIE	RS CP T 492.289,22 980.000,00 1.372.289,22		72.684,87 176.551,36 249.236,23	350.944,05 703.448,64 1.054.392,69	423.628,92 880.000,00 1.303.628,92	68.660,30 INS 68.660,30
2.08.01.01.06335	IMPIEGO PROVENTI SANATORIA EDILIZIA	RS CP T 1.007.366,33 250.000,00 1.257.366,33		217.633,12 4.363,55 221.996,67	757.724,39 228.185,75 985.910,14	975.357,51 232.549,30 1.207.906,81	32.008,82 INS 17.450,70 49.459,52
2.08.01.01.06360	COSTRUZIONE OO.PP. CON CONTRIBUTO U.E.	RS CP T 48.565,08 46.565,08					48.565,08 48.565,08
2.08.01.01.06370	COSTRUZIONE OO.PP. CON CONTRIBUTO ENEL LEGGE 8/83	RS CP T 397.797,37 397.797,37					397.797,37 INS 397.797,37
2.08.01.01.06371	COSTRUZIONE OPERE PUBBLICHE CON 1°CONTRIBUTO ENEL	RS CP T 1.227,81 1.227,81					1.227,81 INS 1.227,81
2.08.01.01.06375	COSTRUZIONE OPERE PUBBLICHE CON CONTRIBUTO ENEL(CONVENZIONE)	RS CP T 213.188,01 213.188,01		8.258,56 8.258,56	204.929,45 204.929,45	213.188,01 213.188,01	
	Totale Servizio 01	RS CP T 5.904.423,30 3.973.640,00 9.878.063,30		1.190.644,30 180.914,91 1.371.559,21	3.581.314,26 1.431.634,39 5.012.948,65	4.771.958,56 1.612.549,30 6.384.507,86	1.132.464,74 INS 2.361.090,70 3.493.555,44

COMUNE DI ROSSANO

**CONTO DEL BILANCIO - Esercizio 2012
GESTIONE DELLE SPESE (segue)**

10/04/2013 10:34 Pag. 120

CODICE	DESCRIZIONE	Residui conservati e stanziamenti definitivi di bilancio	N. di riferimento allo svolgimento	Conto del tesoriere Pagamenti	Determinazione dei residui Residui da riportare	Impegni	Miiori residui o economie
2.08.02	Servizio 08 02 ILLUMINAZIONE PUBBLICA E SERVIZI CONNESSI	RS 10.123,51					10.123,51 INS
2.08.02.01	ACQUISIZIONE DI BENI IMMOBILI	CP 10.123,51					10.123,51
	T 10.123,51						10.123,51 INS
2.08.02.01.05305	RIPEGAMENTO PUBB. ILL.NE -RAZIONALIZZAZ. IMPIANTI, RISPARMIO ENERGETICO E TELECONTROLLO.	RS 10.123,51					10.123,51 INS
	CP 10.123,51						10.123,51
	T 10.123,51						10.123,51 INS
	Totale Servizio 02	RS 10.123,51					10.123,51 INS
	CP 10.123,51						10.123,51
	T 10.123,51						10.123,51 INS
	Totale Funzione 08	RS 5.914.546,81		1.190.644,30	3.581.314,26	4.771.958,56	1.142.586,25 INS
	CP 3.973.640,00			180.914,91	1.431.634,39	1.612.549,30	2.361.090,70
	T 9.888.186,81			1.371.559,21	5.012.948,65	6.384.507,86	3.503.676,95
2.09	Funzione 09 FUNZIONI RIGUARDANTI LA GESTIONE DEL TERRITORIO E DELL'AMBIENTE						
2.09.01	Servizio 09 01 URBANISTICA E GESTIONE DEL TERRITORIO	RS 11.892.996,40		2.785.425,59	8.618.358,88	11.403.784,47	489.211,93 INS
	CP 2.132.000,00				132.000,00	132.000,00	2.000.000,00
	T 14.024.996,40			2.785.425,59	8.750.358,88	11.535.784,47	2.489.211,93
2.09.01.01	ACQUISIZIONE DI BENI IMMOBILI	RS 11.892.996,40					
	CP 2.132.000,00						
	T 14.024.996,40						
2.09.01.01.05100	TRASFERIMENTI DALLA COMUNITA' MONTANA PER FINALITA' INFRASTRUTTURALI	RS 10.699,74					10.699,74 INS
	CP 10.699,74						10.699,74
	T 10.699,74						10.699,74 INS

COMUNE DI ROSSANO

**CONTO DEL BILANCIO - Esercizio 2012
GESTIONE DELLE SPESE (segue)**

10/04/2013 10:34 Pag. 121

CODICE	DESCRIZIONE	Residui conservati e stanziamenti definitivi di bilancio	N. di riferimenti allo svolgimento	Conto del tesoriere Pagamenti	Determinazione dei residui Residui da riportare	Impegni	Minozi residui o economie
2.09.01.01.05101	PISU - RIQUALIFICAZIONE CORRIDOIO INFRASTRUTTURALE PIAZZA B. LE FOSSE, 1° TRATTO VIALE DE ROSIS E AREE LIMITROFE. Rif. p.o./21 (Rif. Cap. Entrata 1200).	RS 862.088,49 CP T 862.088,49		485.539,82 485.539,82	374.895,30 374.895,30	860.435,12 860.435,12	1.653,37 INS 1.653,37
2.09.01.01.05103	RISTRUTTURAZIONE URBANISTICA E RIQUALIFICAZIONE QUARTIERE CENTRO STORICO (3° INFER.)	RS 58.612,40 CP T 58.612,40			58.612,40 58.612,40	58.612,40 58.612,40	
2.09.01.01.05104	PISU SISTEMA FUN.LE DI INTERVENTIFISICI, SOCIALI, ECONOMICI E CULTURALI NEL TERRITORIO -RIQUALIFICAZIONE CORRIDOIO INFRASTRUTTURALE VIALE DE ROSIS 2° TRATTO, STAZIONE E AREE LIMITROFE. Rif. p.o./22 (Rif. Cap. Entrata 1200).	RS 952.167,29 CP T 952.167,29		73.148,92 73.148,92	878.854,06 878.854,06	952.002,98 952.002,98	164,31 INS 164,31
2.09.01.01.05105	PISU SISTEMA FUNZIONALE DI INTERVENTI FISICI, SOCIALI, ECONOMICI E CULTURALI NEL TERRITORIO - RIQUALIFICAZIONE AREE MARGINALI E CONTRADE: RIQUALIFICAZIONE TOSCANO-IOELE - PIRAGINETI. Rif. p.o./13- Rif. Cap. E. 1200	RS 150.000,00 CP T 150.000,00		24.628,75 24.628,75	125.371,25 125.371,25	150.000,00 150.000,00	
2.09.01.01.05106	CONSOLIDAMENTO ABITATO CENTRO STORICO DA PENTA AL CIGLIO DELLA TORRE	RS 387.794,81 CP T 387.794,81		60.234,92 60.234,92	327.559,89 327.559,89	387.794,81 387.794,81	
2.09.01.01.05107	RIQUALIFICAZIONE E VALORIZZAZIONE PLURIMA EX ALAIOPOLI (1° INTERVENTO) - FINANZIATO DALLA REGIONE - rif. p.o./38	RS 5.539,67 CP T 5.539,67					5.539,67 INS 5.539,67
2.09.01.01.05111	RECUPERO AREE COSTIERE DEGRADATE-CONTRIBUTO PROVINCIALE	RS 9.427,98 CP T 9.427,98			9.427,98 9.427,98	9.427,98 9.427,98	

COMUNE DI ROSSANO

CONTO DEL BILANCIO - Esercizio 2012
GESTIONE DELLE SPESE (segue)

10/04/2013 10:34 Pag. 122

CODICE	DESCRIZIONE	Residui conservati e stanziamenti definitivi di bilancio	N. di riferimento allo svolgimento	Conto del tesoriere Pagamenti	Determinazione dei residui Residui da riportare	Impegni	Minori residui o economie
2.09.01.01.05112	CONTRATTI DI QUARTIERE 2	RS 6.188.612,62 CP 6.188.612,62 T		1.776.146,27 1.776.146,27	4.412.466,35 4.412.466,35	6.188.612,62 6.188.612,62	
2.09.01.01.05130	PISU - RIQUALIFICAZIONE CORRIDOIO INFRASTRUTTURALE VIALI MICHELANGELO - DE ROSIS - STAZIONE E ZONE LIMITROFE, R.l.f. p.o./20 (R.l.f. Cap. Entrata 1200).	RS 950.172,17 CP 950.172,17 T		273.068,93 273.068,93	677.103,24 677.103,24	950.172,17 950.172,17	
2.09.01.01.05134	PIANO NAZIONALE EDILIZIA ABITATIVA - ACQUISTI E RECUPERO IMMOBILI NEL CENTRO STORICO-	RS 2.000.000,00 CP 2.000.000,00 T					2.000.000,00 2.000.000,00
2.09.01.01.05432	LE VIE DEL MARE-RIQUALIFICAZIONE AMBIENTALE ECOMOSTRI. ZOLFARA E FOSSA	RS 607.615,09 CP 607.615,09 T		1.887,60 1.887,60	605.727,49 605.727,49	607.615,09 607.615,09	
2.09.01.01.05435	PISU REALIZZAZIONE E ALLESTIMENTO DELL'URBAN CENTER DELL'AREA URBANA AZIONE DEL SISTEMA PISU. R.l.f. p.o./30 - (R.l.f. Cap. Entrata 1200).	RS 140.000,00 CP 140.000,00 T		47.366,00 47.366,00	92.634,00 92.634,00	140.000,00 140.000,00	
2.09.01.01.05437	PROGRAMMAZIONE DELLA DEMOLIZIONE DELLE COSTRUZIONI AGSIVE IN MATERIA DI ESECUZIONE DELLE SENTENZE DI CONDANNA DEFINITIVA EMESSE DALLA PROCURA DELLA REPUBBLICA PRESSO IL TRIBUNALE DI	RS 60.000,00 CP 60.000,00 T			60.000,00 60.000,00	60.000,00 60.000,00	
2.09.01.01.05502	FIRCS - TRA ANTICO E MODERNO	RS 321.154,84 CP 321.154,84 T			3.288,73 3.288,73	3.288,73 3.288,73	321.154,84 INS
2.09.01.01.05503	RIQUALIFICAZIONE LIDO S. ANGELO	RS 3.288,73 CP 3.288,73 T			3.288,73 3.288,73	3.288,73 3.288,73	

COMUNE DI ROSSANO

**CONTO DEL BILANCIO - Esercizio 2012
GESTIONE DELLE SPESE (segue)**

10/04/2013 10:34 Pag. 123

CODICE	DESCRIZIONE	Residui conservati e stanziamenti definitivi di bilancio	N. di riferimento allo svolgimento	Conto del tesoriere Pagamenti	Determinazione dei residui Residui da riportare	Impegni	Minori residui o economie
2.09.01.01.05504	RIQUALIFICAZIONE ZONE LITORANEE (NUCLEI ABUSIVI) E RISANAMENTO AMBIENTALE - ZONA MOMENA-	RS 2.216,39 CP T			2.216,39 2.216,39	2.216,39 2.216,39	
2.09.01.01.05506	PISU SISTEMA FUNZIONALE DI INTERVENTI FISICI, SOCIALI, ECONOMICI E CULTURALI NEL TERRITORIO - RIQUALIFICAZIONE AREA COSTIERA S. ANGELO - SEGGIO. Rif. P.O./24 (Rif. Cap. Entrata 1200).	RS 972.813,39 CP T		27.411,81 27.411,81	945.401,58 945.401,58	972.813,39 972.813,39	
2.09.01.01.05513	INTERVENTI PER COMPLETAMENTO OPERE URBANIZZAZIONE	RS 72.000,00 CP T			72.000,00 72.000,00	72.000,00 72.000,00	
2.09.01.01.05612	ATTIVAZIONE E ATTUAZIONE AGENDA 21 LOCALE	RS 150.000,00 CP T					150.000,00 INS 150.000,00
2.09.01.01.05622	CONTRIBUTO AL RESTAURO CONSERVATIVO IMMOBILI PRIVATI NEL CENTRO STORICO	RS 41.802,22 CP T			41.802,22 41.802,22	41.802,22 41.802,22	
2.09.01.01.05623	MIGLIORAMENTO DELLA MOBILITA' ED ACCESSO ALL'AREA COSTIERA - ZONA EST-	RS 78.990,57 CP T		15.992,57 15.992,57	62.998,00 62.998,00	78.990,57 78.990,57	
2.09.01.05	ACQUISIZIONE DI BENI MOBILI, MACCHINE ED ATTREZZATURE TECNICO-SCIENTIFICHE	RS 7.155,12 CP T		3.307,99 1.919,06 5.227,05	2.866,82 2.866,82	6.174,81 1.919,06 8.093,87	980,31 INS 38.080,94 39.061,25
2.09.01.05.05508	ACQUISTO ARREDI E ATTREZZATURE	RS 7.155,12 CP T		3.307,99 1.919,06 5.227,05	2.866,82 2.866,82	6.174,81 1.919,06 8.093,87	980,31 INS 16.080,94 19.061,25

COMUNE DI ROSSANO

**CONTO DEL BILANCIO - Esercizio 2012
GESTIONE DELLE SPESE (segue)**

10/04/2013 10:34 Pag. 124

CODICE	DESCRIZIONE		Residui conservati e stanziamenti definitivi di bilancio	N. di riferimento allo svolgimento	Conto del tesoriere Pagamenti	Determinazione dei residui Residui da riportare	Impegni	Minori residui o economiche
2.09.01.05.05511	SISTEMA INFORMATICO TERRITORIALE	RS	20.000,00					20.000,00
		CP	20.000,00					20.000,00
2.09.01.06	INCARICHI PROFESSIONALI ESTERNI	RS	19.440,34					
		CP	19.440,34					
2.09.01.06.05614	SOCIETA' DI TRASFORMAZIONE URBANA (PROGETTI SUL TERRITORIO)	RS	19.440,34					
		CP	19.440,34					
2.09.01.07	TRASFERIMENTI DI CAPITALE	RS	1.090.220,23		431.986,07	658.234,16	1.090.220,23	285.000,00
		CP	285.000,00		431.986,07	658.234,16	1.090.220,23	285.000,00
2.09.01.07.05782	I.R. 19/2009 CONTRIBUTI AI PRIVATI PER RECUPERO ALLOGGI NEL CENTRO STORICO COMUNALE	RS	805.220,23		226.986,07	578.234,16	805.220,23	
		CP	805.220,23		226.986,07	578.234,16	805.220,23	
2.09.01.07.05783	TRASFERIMENTI CONTRIBUTI A ENTI PUBBLICI	RS	285.000,00		205.000,00	80.000,00	285.000,00	285.000,00
		CP	285.000,00		205.000,00	80.000,00	285.000,00	285.000,00
	Totale Servizio 01	RS	13.009.812,09		3.220.719,65	9.298.900,20	12.519.619,85	490.192,24 INS
		CP	2.457.000,00		1.919,06	132.000,00	133.919,06	2.323.080,94
		T	15.466.812,09		3.222.638,71	9.430.900,20	12.653.538,91	2.813.273,18

COMUNE DI ROSSANO

**CONTO DEL BILANCIO - Esercizio 2012
GESTIONE DELLE SPESE (segue)**

10/04/2013 10:34 Pag. 125

CODICE	DESCRIZIONE	Residui conservati e stanziamenti definitivi di bilancio	N. di riferimento allo svolgimento	Conto del tesoriere Pagamenti	Determinazione dei residui Residui da riportare	Impegni	Minori residui o economie
2.09.02	Servizio 09 02 EDILIZIA RESIDENZIALE PUBBLICA LOCALE E PIANI DI EDILIZIA ECONOMICO-POPOLARE						
2.09.02.01	ACQUISIZIONE DI BENI IMMOBILI	RS 1.202.575,19 CP T					1.202.575,19 INS
2.09.02.01.04986	ACQUISTO IMMOBILI PRIVATI NEL CENTRO STORICO	RS 1.200.000,00 CP T					1.200.000,00 INS
2.09.02.01.05090	RISTRUTTURAZIONE ED AMPLIAMENTO SEDE C.O.M.	RS 1.185,66 CP T					1.185,66 INS
2.09.02.01.05505	INTERVENTI E SISTEMAZIONE AREE SOCIALI PIANI DI LOTT. E PEEP SCALO (2° INTERVENTO)	RS 1.389,51 CP T					1.389,51 INS
	Totale Servizio 02	RS 1.202.575,19 CP T					1.202.575,19 INS
2.09.03	Servizio 09 03 SERVIZI DI PROTEZIONE CIVILE						
2.09.03.01	ACQUISIZIONE DI BENI IMMOBILI	RS 92.631,64 CP 74.360,00 T 166.991,64		968,00 30.237,90 31.205,90	33.077,17 449,82 33.526,99	34.045,17 30.687,72 64.732,89	58.586,47 INS 43.672,28 102.258,75
2.09.03.01.05030	LAVORI DI OPERE DI CONSOLIDAMENTO PER RIPRISTINO DIFESA SPONDALE SUI TORRENTI COMUNALI.	RS 12.654,40 CP 50.000,00 T 62.654,40		30.237,90 30.237,90	12.654,40 449,82 13.104,22	12.654,40 30.687,72 43.342,12	19.312,28 19.312,28

COMUNE DI ROSSANO

**CONTO DEL BILANCIO - Esercizio 2012
GESTIONE DELLE SPESE (segue)**

10/04/2013 10:34 Pag. 126

CODICE	DESCRIZIONE	Residui conservati e stanziamenti definitivi di Bilancio	N. di riferimenti allo svolgimento	Conto del Tesoriere Pagamenti	Determinazione dei Residui da riportare	Impegni	Minori residui o economie
2.09.03.01.05075	PIANO INTERCOMUNALE E ALLESTIMENTO AREE ATTREZZATE PROTEZIONE CIVILE (1° INTERVENTO)	RS 4.959,33 CP T 4.959,33		968,00	4.959,33	4.959,33	
2.09.03.01.05085	INTERVENTI URGENTI EVENTI ALLUVIONALI	RS 75.017,91 CP 24.360,00 T 99.377,91		968,00	15.463,44	16.431,44	58.586,47 INS 24.360,00 82.946,47
2.09.04	Totale Servizio 03	RS 92.631,64 CP 74.360,00 T 166.991,64		968,00	33.077,17	34.045,17	58.586,47 INS 43.672,28 102.258,75
2.09.04	Servizio 09 04 SERVIZIO IDRICO INTEGRATO						
2.09.04.01	ACQUISIZIONE DI BENI IMMOBILI	RS 3.810.354,39 CP 550.000,00 T 4.360.354,39		428.112,43	3.159.638,70	3.587.751,13	222.603,26 INS 550.000,00 772.603,26
2.09.04.01.05202	IMPIANTO DI DEPURAZIONE S. ANGELO, INTERVENTO POZZETTO FRANGI ATTIVI E VASCA FILTRAZIONE E DISINFEZIONE.	RS 50.345,00 CP T 50.345,00					50.345,00 INS
2.09.04.01.05204	RIPIANCIMENTO IMPIANTO DI SOLLEVAMENTO IDRICO C.DA CONA-CABINA ELETTRICA COMUNALE	RS 216.859,20 CP T 216.859,20		30.620,13	186.239,07	216.859,20	
2.09.04.01.05209	COMPLETAMENTO RETE FOGNANTE ROSSANO CENTRO III° INTERVENTO	RS 110.412,71 CP T 110.412,71		36.793,58	13.441,03	50.234,61	110.412,71 INS
2.09.04.01.05212	CONSTRUZIONE ACQUEDOTTO E FOGNATURA LAMPA PATIRE - PONTE CINO	RS 50.234,61 CP T 50.234,61		36.793,58	13.441,03	50.234,61	

COMUNE DI ROSSANO

**CONTO DEL BILANCIO - Esercizio 2012
GESTIONE DELLE SPESE (segue)**

10/04/2013 10:34 Pag. 127

CODICE	DESCRIZIONE	Residui conservati e stanziamenti definitivi di bilancio	N. di riferimento allo svolgimento	Conto del tesoriere Pagamenti	Determinazione dei residui Residui da riportare	Impegni	Minori residui o economie
2.09.04.01.05213	RIFACIMENTO CONDOTTA ADDUTTRICE E DISTR. FORELLIO COLAGNATI MONTAGNA ROSSANO CENTRO	RS CP T 410.000,00 410.000,00			410.000,00	410.000,00	
2.09.04.01.05215	RETE IDRICA CROCICCHIA S.MARIA DELLE GRAZIE	RS CP T 61.845,55 61.845,55			410.000,00	410.000,00	61.845,55 INS
2.09.04.01.05216	RIFACIMENTO RETE IDRICA DI DISTRIBUZIONE ROSSANO CENTRO (zona bassa)	RS CP T 1.067.409,12 1.067.409,12		228.472,67 228.472,67	838.936,45 838.936,45	1.067.409,12 1.067.409,12	
2.09.04.01.05218	ADEGUAMENTO E RIFACIMENTO FOGNATURA VIA MARGHERITA VIALE S. ANGELO-IMPIANTO DEPURAZIONE S. ANGELO r.f. p. 6/71	RS CP T 379.850,00 379.850,00			379.850,00	379.850,00	
2.09.04.01.05226	COSTRUZIONE OPERE ACQUEDOTTISTICHE VARIE	RS CP T 448.079,93 448.079,93			448.079,93	448.079,93	
2.09.04.01.05270	NUOVO COLLETTORE FOGNARIO ROSSANO SCALO E ROSSANO CENTRO	RS CP T 11.126,05 11.126,05			11.126,05	11.126,05	
2.09.04.01.05285	MESSA IN EFFICIENZA IMPIANTI DEPURAZIONE-FIN.ATO CALABRIAL	RS CP T 6.866,77 6.866,77			6.866,77	6.866,77	
2.09.04.01.05433	INTERVENTI DI ADEGUAMENTO E POTENZIAMENTO IMP. DEP. LOC. S. ANGELO	RS CP T 899.755,45 899.755,45		132.226,05 132.226,05	767.529,40 767.529,40	899.755,45 899.755,45	
2.09.04.01.05434	INTERVENTI DI ADEGUAMENTO E POTENZIAMENTO IMP. DEP. LOC. AMICA /SEGGIO	RS CP T 97.570,00 97.570,00			97.570,00	97.570,00	

COMUNE DI ROSSANO

**CONTO DEL BILANCIO - Esercizio 2012
GESTIONE DELLE SPESE (segue)**

10/04/2013 10:34 Pag. 128

CODICE	DESCRIZIONE	Residui conservati e stanziamenti definitivi di bilancio	N. di riferimento allo svolgimento	Conto del tesoriere Pagamenti	Determinazione dei residui da riportare	Impegni	Minori residui o economie
2.09.04.01.05712	POTENZIAMENTO IMPIANTI RETE FOGNANTE SCALO E CENTRO STORICO	RS 200.000,00 CP 200.000,00 T					200.000,00 200.000,00
2.09.04.01.05713	RIEFACIMENTO CONDOTTA ADDUTTRICE S. FRANCESCO -ROSSANO SCALO-SERRATOIO DONNANNA (I INTERVENTO)	RS 350.000,00 CP 350.000,00 T					350.000,00 350.000,00
	Totale Servizio 04	RS 3.810.354,39 CP 550.000,00 T 4.360.354,39		428.112,43 428.112,43	3.159.638,70 3.159.638,70	3.587.751,13 3.587.751,13	222.603,26 INS 550.000,00 772.603,26
2.09.05	Servizio 09 05 SERVIZIO SMALTIMENTO RIFIUTI	RS 300.000,00 CP 300.000,00 T					
2.09.05.01	ACQUISIZIONE DI BENI IMMOBILI	RS 300.000,00 CP 300.000,00 T					
2.09.05.01.05784	COSTRUZIONE ISOLE ECOLOGICHE PER RACCOLTA DIFFERENZIATA (CENTRO STORICO E SCALO)	RS 300.000,00 CP 300.000,00 T					
	Totale servizio 05	RS 300.000,00 CP 300.000,00 T					

COMUNE DI ROSSANO

**CONTO DEL BILANCIO - Esercizio 2012
GESTIONE DELLE SPESE (segue)**

10/04/2013 10:34 Pag. 129

CODICE	DESCRIZIONE	Residui conservati e stanziamenti definitivi di bilancio	N. di riferimento allo svlgimento	Conto del tesoriere Pagamenti	Determinazione dei residui Residui da riportare	Impegni	Minori residui o economie
2.09.06	Servizio 09 06 PARCHI E SERVIZI PER LA TUTELA AMBIENTALE DEL VERDE, ALTRI SERVIZI RELATIVI AL TERRITORIO ED ALL'AMBIENTE						
2.09.06.01	ACQUISIZIONE DI BENI IMMOBILI	RS 958.662,57 CP 5.612.000,00 T 6.570.662,57		183.640,61 8.800,00 192.640,61	734.819,20 46.823,40 781.642,60	918.659,81 55.623,40 974.283,21	40.002,76 INS 5.556.376,60 5.596.379,36
2.09.06.01.05165	SISTEMAZIONE AREE URBANE A VERDE E PARCO GIOCHI	RS 162.987,37 CP 180.000,00 T 342.987,37		115.670,89 8.800,00 124.470,89	47.316,48 46.823,40 94.139,88	162.987,37 55.623,40 218.610,77	124.376,60 124.376,60
2.09.06.01.05192	SISTEMAZIONE AREE A VERDE PROGETTO: IO GIOCO LEGALE	RS 182.000,00 CP 182.000,00 T					182.000,00 182.000,00
2.09.06.01.05565	MESSA IN SICUREZZA, BONIFICA E RIQUALIFICAZIONE AMBIENTALE DEI SITI INQUINATI	RS 104.002,80 CP T 104.002,80		68.169,72 68.169,72	35.833,08 35.833,08	104.002,80 104.002,80	
2.09.06.01.05568	VERDE PARCHEGGI E PERCORSI PEDONALI-ASSE MARE (1° E 2° INTERVENTO)	RS 0,33 CP T 0,33					0,33 INS 0,33
2.09.06.01.05573	PISU REALIZZAZIONE TAPIS ROULANT AREA SOSTA TRAFORO E PARCO TEMATICO DEL BIZANTINO. Rif. p.o./28 - (Rif. Cap. Entrata 1200).	RS 300.000,00 CP T 300.000,00			300.000,00 300.000,00	300.000,00 300.000,00	
2.09.06.01.05574	CREAZIONE DI UN AREA PROTETTA DESTINATA A SALVAGUARDARE E SVILUPPARE LE RISORSE ACQUATICHE NEL COMUNE DI ROSSANO	RS 40.000,00 CP T 40.000,00					40.000,00 INS 40.000,00
2.09.06.01.05575	"RECUPERO SENTIERISTICA "CASTAGNI GIGANTI" DI COZZO DEL PESCO"	RS 2,43 CP T 2,43					2,43 INS 2,43

COMUNE DI ROSSANO

**CONTO DEL BILANCIO - Esercizio 2012
GESTIONE DELLE SPESE (segue)**

10/04/2013 10:34 Pag. 130

CODICE	DESCRIZIONE	Residui conservati e stanziamenti definitivi di bilancio	N. di riferimento allo svolgimento	Conto del resorliere Pagamenti	Determinazione dei residui Residui da riportare	Impegni	Minori residui o economie
2.09.06.01.05576	AMPLIAMENTO L'ANFITEATRO NEL CENTRO STORICO	RS			351.669,64	351.669,64	1.400.000,00
		CP	1.400.000,00				1.400.000,00
		T	1.751.669,64			351.669,64	
2.09.06.01.05701	ADEGUAMENTO AREE A VERDE PUBBLICO	RS					50.000,00
		CP	50.000,00				50.000,00
		T	50.000,00				
2.09.06.01.05702	ADEGUAMENTO E POTENZIAMENTO SERVIZI PRIMARI A SEGUITO DELL'ESPANSIONE URBANISTICA IN ROSSANO SCALO	RS					2.000.000,00
		CP	2.000.000,00				2.000.000,00
		T	2.000.000,00				
2.09.06.01.05703	RECUPERO DAL PUNTO DI VISTA IGIENICO SANITARIO QUARTIERI DEGRADATI NEL CENTRO STORICO (I INTERVENTO)	RS					1.100.000,00
		CP	1.100.000,00				1.100.000,00
		T	1.100.000,00				
2.09.06.01.05704	ACQUISIZIONE IMM. PRIVATI DA DEMOLIRE E CREAZIONE DI NUOVI SPEZI E ADEG. VIABILITA' CENTRO STORICO	RS					700.000,00
		CP	700.000,00				700.000,00
		T	700.000,00				
	Totale Servizio 06	RS		183.840,61	734.819,20	918.659,81	40.002,76
		CP		8.800,00	46.823,40	55.623,40	5.556.376,60
		T		192.640,61	781.642,60	974.283,21	5.596.379,36
	Totale Funzione 09	RS		3.833.640,69	13.526.435,27	17.360.075,96	2.013.959,92
		CP		40.956,96	179.273,22	220.230,18	8.473.129,82
		T		3.874.597,65	13.705.708,49	17.580.306,14	10.487.089,74

COMUNE DI ROSSANO

**CONTO DEL BILANCIO - Esercizio 2012
GESTIONE DELLE SPESE (segue)**

10/04/2013 10:34 Pag. 131

CODICE	DESCRIZIONE	Residui conservati e stanziamenti definitivi di bilancio	N. di riferimento allo svolgimento	Conto del tesoriere Pagamenti	Determinazione dei residui Residui da riportare	Impegni	Minori residui o economie
2.10	Funzione 10 - FUNZIONI NEL SETTORE SOCIALE						
2.10.04	Servizio 10 04 ASSISTENZA, BENEFICENZA PUBBLICA E SERVIZI DIVERSI ALLA PERSONA						
2.10.04.01	ACQUISIZIONE DI BENI IMMOBILI	RS 294.429,37 CP T 294.429,37		103.059,83 103.059,83	191.369,54 191.369,54	294.429,37 294.429,37	
2.10.04.01.05071	PISU - RIQUALIFICAZIONE AREE MARGINALI E CONTRADE: SPAZI DI AGGREGAZIONE SOCIALE PETRARO. Rif. P.o./16 (Rif. Cap. Entrata 1200).	RS 200.000,00 CP T 200.000,00		11.160,70 11.160,70	188.839,30 188.839,30	200.000,00 200.000,00	
2.10.04.01.05073	PISU - RIQUALIFICAZIONE AREE MARGINALI E CONTRADE: CENTRO DI AGGREGAZIONE SOCIALE IN CONTRADA PMICA. Rif. P.o./19 (Rif. Cap. Entrata 1200).	RS 94.429,37 CP T 94.429,37		91.899,13 91.899,13	2.530,24 2.530,24	94.429,37 94.429,37	
	Totale Servizio 04	RS 294.429,37 CP T 294.429,37		103.059,83 103.059,83	191.369,54 191.369,54	294.429,37 294.429,37	
2.10.05	Servizio 10 05 SERVIZIO NECROSCOPICO E CIMITERIALE						
2.10.05.01	ACQUISIZIONE DI BENI IMMOBILI	RS 343.037,67 CP 800.000,00 T 1.143.037,67		164.828,37 164.828,37	31.401,30 31.401,30	196.229,67 196.229,67	146.808,00 INS 800.000,00 946.808,00
2.10.05.01.05074	REALIZZAZIONE CASA DI ACCOGLIENZA PER PARTICOLARI CATEGORIE SOCIALI	RS 400.000,00 CP T 400.000,00					400.000,00 400.000,00

COMUNE DI ROSSANO

**CONTO DEL BILANCIO - Esercizio 2012
GESTIONE DELLE SPESE (segue)**

10/04/2013 10:34 Pag. 132

CODICE	DESCRIZIONE	Residui conservati e stanziamenti definitivi di bilancio	N. di riferimento allo svolgimento	Conto del tesoriere Pagamenti	Determinazione dei residui da riportare	Impegni	Minori residui o economie
2.10.05.01.05360	COSTRUZIONE LOCULI CIMITERO I INTERVENTO	RS 343.037,67 CP 200.000,00 T 543.037,67		164.828,37	31.401,30	196.229,67	146.808,00 200.000,00 346.808,00
2.10.05.01.05362	RIQUALIFICAZIONE CIMITERO- SISTEMAZIONE AREE VERDE E VIABILITA' PEDONALE - I INTERVENTO	RS 200.000,00 CP 200.000,00 T					200.000,00 200.000,00
	Totale Servizio 05	RS 343.037,67 CP 800.000,00 T 1.143.037,67		164.828,37	31.401,30	196.229,67	146.808,00 800.000,00 946.808,00
	Totale Funzione 10	RS 637.467,04 CP 800.000,00 T 1.437.467,04		267.888,20	222.770,84	490.659,04	146.808,00 800.000,00 946.808,00
2.11	Funzione 11 - FUNZIONI NEL CAMPO DELLO SVILUPPO ECONOMICO						
2.11.05	Servizio 11 05 SERVIZI RELATIVI AL COMMERCIO						
2.11.05.01	ACQUISIZIONE DI BENI IMMOBILI	RS 985.428,13 CP 985.428,13 T		50.000,00	935.428,13	985.428,13	
2.11.05.01.04900	CENTRO DI SOSTEGNO ALLE ATTIVITÀ ECONOMICHE NEL CENTRO STORICO	RS 985.428,13 CP 985.428,13 T		50.000,00	935.428,13	985.428,13	
	Totale Servizio 05	RS 985.428,13 CP 985.428,13 T		50.000,00	935.428,13	985.428,13	

COMUNE DI ROSSANO

**CONTO DEL BILANCIO - Esercizio 2012
GESTIONE DELLE SPESE (segue)**

10/04/2013 10:34 Pag. 133

CODICE	DESCRIZIONE	Residui conservati e stanziamenti definitivi di bilancio	N. di riferimento allo svolgimento	Conto del tesoriere Pagamenti	Peterminazione dei residui Residui da riportare	Impegni	Minori residui o economie
2.11.06	Servizio 11 06 SERVIZI RELATIVI ALL'ARTIGIANATO						
2.11.06.01	ACQUISIZIONE DI BENI IMMOBILI	RS 1.400.000,00 CP T 1.400.000,00			1.400.000,00 1.400.000,00	1.400.000,00 1.400.000,00	
2.11.06.01.05780	PISU - RECUPERO DELL'AREA IN C/DA CROSETTO A SOSTEGNO DELLO SVILUPPO DELL'ARTIGIANATO LOCALE - rif. p.o/7 - (Rif. Entrate Cap. 1200).	RS 1.400.000,00 CP T 1.400.000,00			1.400.000,00 1.400.000,00	1.400.000,00 1.400.000,00	
	Totale Servizio 06	RS 1.400.000,00 CP T 1.400.000,00			1.400.000,00 1.400.000,00	1.400.000,00 1.400.000,00	
	Totale Funzione 11	RS 2.385.428,13 CP T 2.385.428,13		50.000,00 50.000,00	2.335.428,13 2.335.428,13	2.385.428,13 2.385.428,13	
2.12	Funzione 12 - FUNZIONI RELATIVE A SERVIZI PRODUTTIVI						
2.12.01	Servizio 12 01 DISTRIBUZIONE GAS						
2.12.01.07	TRASFERIMENTI DI CAPITALE	RS 466.487,17 CP T 466.487,17		103.585,61 103.585,61	362.901,56 362.901,56	466.487,17 466.487,17	
2.12.01.07.05290	REALIZZAZIONE AMPLIAMENTO RETE METANIZZAZIONE -FINAZ. MINISTERO TESORO -	RS 466.487,17 CP T 466.487,17		103.585,61 103.585,61	362.901,56 362.901,56	466.487,17 466.487,17	
	Totale Servizio 01	RS 466.487,17		103.585,61	362.901,56	466.487,17	

COMUNE DI ROSSANO

**CONTO DEL BILANCIO - Esercizio 2012
GESTIONE DELLE SPESE (segue)**

10/04/2013 10:34 Pag. 134

CODICE	DESCRIZIONE	Residui conservati e stanziamenti definitivi di bilancio	N. di riferimento allo svolgimento	Conto del tesoriere Pagamenti	Determinazione del residui da riportare	Impegni	Minori residui o economie
	Totale Funzione 12	RS 466.487,17 CP T 466.487,17		103.585,61 103.585,61	362.901,56 362.901,56	466.487,17 466.487,17	

COMUNE DI ROSSANO

**CONTO DEL BILANCIO - Esercizio 2012
GESTIONE DELLE SPESE (segue)**

10/04/2013 10:34 Pag. 135

CODICE	DESCRIZIONE	Residui conservati e stanziamenti definitivi di bilancio	N. di riferimento allo svolgimento	Conto del tesoriere Pagamenti	Determinazione dei Residui da riportare	Impegni	Minori residui o economie
	Risarcito TITOLO II SPESE IN CONTO CAPITALE						
	01 FUNZIONI GENERALI DI AMMINISTRAZIONE, DI GESTIONE E DI CONTROLLO	RS 2.505.793,79 CP 568.000,00 T 3.073.793,79		78.203,20 8.424,18 86.627,38	1.851.008,52	1.929.211,72 8.424,18 1.937.635,90	576.582,07 INS 559.575,82 1.136.157,89
	04 FUNZIONI DI ISTRUZIONE PUBBLICA	RS 505.574,32 CP 2.600.000,00 T 3.105.574,32		57.287,01 490,00 57.777,01	419.224,53 648.370,00 1.067.594,53	476.511,54 648.860,00 1.125.371,54	29.062,78 INS 1.951.140,00 1.980.202,78
	05 FUNZIONI RELATIVE ALLA CULTURA ED AI BENI CULTURALI	RS 1.676.390,24 CP 1.050.000,00 T 2.726.390,24		241.952,80 241.952,80	1.428.896,57 1.428.896,57	1.670.849,37 1.670.849,37	5.540,87 INS 1.050.000,00 1.055.540,87
	06 FUNZIONI NEL SETTORE SPORTIVO E RICREATIVO	RS 1.962.350,60 CP 1.200.214,00 T 3.162.564,60		139.410,35 139.410,35	1.822.940,25 1.822.940,25	1.962.350,60 1.962.350,60	1.200.214,00 1.200.214,00
	07 FUNZIONI NEL CAMPO TURISTICO	RS 1.281.320,16 CP T 1.281.320,16		617.870,36 617.870,36	663.449,80 663.449,80	1.281.320,16 1.281.320,16	
	08 FUNZIONI NEL CAMPO DELLA VIABILITA' E DEI TRASPORTI	RS 5.914.546,81 CP 3.973.640,00 T 9.888.186,81		1.190.644,30 180.914,91 1.371.559,21	3.581.314,26 1.431.634,39 5.012.948,65	4.771.958,56 1.612.549,30 6.384.507,86	1.142.588,25 INS 2.361.090,70 3.503.678,95
	09 FUNZIONI RICHARDANTI LA GESTIONE DEL TERRITORIO E DELL'AMBIENTE	RS 19.374.035,88 CP 8.693.360,00 T 28.067.395,88		3.833.640,69 40.956,96 3.874.597,65	13.526.435,27 179.273,22 13.705.708,49	17.360.075,96 220.230,18 17.580.306,14	2.013.959,92 INS 8.473.129,82 10.487.089,74
	10 FUNZIONI NEL SETTORE SOCIALE	RS 637.467,04 CP 800.000,00 T 1.437.467,04		267.888,20 267.888,20	222.770,84 222.770,84	490.659,04 490.659,04	146.808,00 INS 800.000,00 946.808,00
	11 FUNZIONI NEL CAMPO DELLO SVILUPPO ECONOMICO	RS 2.385.428,13 CP T 2.385.428,13		50.000,00 50.000,00	2.335.428,13 2.335.428,13	2.385.428,13 2.385.428,13	

COMUNE DI ROSSANO

**CONTO DEL BILANCIO - Esercizio 2012
GESTIONE DELLE SPESE (segue)**

10/04/2013 10:34 pag. 136

CODICE	DESCRIZIONE	RS CP T	Residui conservati e stanziamenti definitivi di bilancio	N. di riferimento allo svolgimento	Conto del tesoriere Pagamenti	Determinazione dei residui Residui da riportare	Impegni	Minori residui o economie
	12 FUNZIONI RELATIVE A SERVIZI PRODUTTIVI	RS CP T	466.487,17 466.487,17		103.585,61 103.585,61	362.901,56 362.901,56	466.487,17 466.487,17	
	Totale TITOLO II	RS CP T	36.709.394,14 18.885.214,00 55.594.608,14		6.580.482,52 230.786,05 6.811.268,57	26.214.369,73 2.259.277,61 28.473.647,34	32.794.852,25 2.490.063,66 35.284.915,91	3.914.541,89 INS 16.395.150,34 20.309.692,23

COMUNE DI ROSSANO

**CONTO DEL BILANCIO - Esercizio 2012
GESTIONE DELLE SPESE (segue)**

10/04/2013 10:34 Pag. 137

CODICE	DESCRIZIONE	Residui conservati e stanziamenti definitivi di bilancio	N. di riferimento allo svolgimento	Conto del tesoriere Pagamenti	Determinazione del residui Residui da riportare	Impegni	Minori residui o economie
3.01	TITOLO III SPESE PER RIMBORSO DI PRESTITI						
3.01.03	Funzione 01 FUNZIONI GENERALI DI AMMINISTRAZIONE, DI GESTIONE E DI CONTROLLO						
3.01.03.01	Servizio 01 03 GESTIONE ECONOMICA, FINANZIARIA, PROGRAMMAZIONE, PROVVEDITO-RATO E CONTROLLO DI GESTIONE						
3.01.03.01.06380	RIMBORSO PER ANTICIPAZIONI DI CASSA	RS CP T 25.936.471,59 25.936.471,59		16.237.451,73 16.237.451,73	4.439.971,62 4.439.971,62	20.677.423,35 20.677.423,35	5.259.048,24 5.259.048,24
3.01.03.01.06380	RIMBORSO ANTICIPAZIONI DI CASSA	RS CP T 25.936.471,59 25.936.471,59		16.237.451,73 16.237.451,73	4.439.971,62 4.439.971,62	20.677.423,35 20.677.423,35	5.259.048,24 5.259.048,24
3.01.03.02	RIMBORSO DI FINANZIAMENTI A BREVE TERMINE	RS CP T 12.277,00 12.277,00					12.277,00 12.277,00
3.01.03.02.06396	RIMBORSO ANTICIPAZIONE FONDO ROTATIVO DELLA PROGETTUALITA'	RS CP T 12.277,00 12.277,00					12.277,00 12.277,00
3.01.03.03	RIMBORSO DI QUOTA CAPITALE DI MUTUI E PRESTITI	RS CP T 0,45 1.421.837,07 1.421.837,52		1.421.837,07 1.421.837,07	0,45 0,45	0,45 1.421.837,52	0,45 1.421.837,07 1.421.837,52
3.01.03.03.06390	RIMBORSO RATA DI AMMORTAMENTO QUOTA CAPITALE DI MUTUI E PRESTITI	RS CP T 0,45 765.926,30 765.926,75		765.926,30 765.926,30	0,45 0,45	0,45 765.926,75	0,45 765.926,30 765.926,75
3.01.03.03.06395	RIMBORSO RATA DI AMMORTAMENTO QUOTA CAPITALE DI MUTUI A ISTITUTO CREDITO SPORTIVO	RS CP T 30.522,01 30.522,01		30.522,01 30.522,01		30.522,01 30.522,01	30.522,01 30.522,01

COMUNE DI ROSSANO

**CONTO DEL BILANCIO - Esercizio 2012
GESTIONE DELLE SPESE (segue)**

10/04/2013 10:34 Pag. 138

CODICE	DESCRIZIONE	Residui conservati e stanziamenti definitivi di Bilancio	N. di riferimento allo svolgimento	Conto del tesoriere Pagamenti	Determinazione del Residui da riportare	Impegni	Minori residui o economie
3.01.03.03.06397	RIMBORSO PER ESTINZIONE ANTICIPATA MUTUI CDP	RS 625.388,76 CP 625.388,76 T		625.388,76 625.388,76		625.388,76 625.388,76	
3.01.03.04	RIMBORSO DI PRESTITI OBBLIGAZIONARI	RS 416.327,82 CP 416.327,82 T		414.070,14 414.070,14		414.070,14 414.070,14	2.257,68 2.257,68
3.01.03.04.06398	RIMBORSO RATA DI AMMORTAMENTO QUOTA CAPITALE DI PRESTITI OBBLIGAZIONARI	RS 416.327,82 CP 416.327,82 T		414.070,14 414.070,14		414.070,14 414.070,14	2.257,68 2.257,68
	Totale Servizio 03	RS 0,45 CP 27.786.913,48 T 27.786.913,93		18.073.358,94 18.073.358,94	0,45 4.439.971,62 4.439.972,07	0,45 22.513.330,56 22.513.331,01	5.273.582,92 5.273.582,92
	Totale Funzione 01	RS 0,45 CP 27.786.913,48 T 27.786.913,93		18.073.358,94 18.073.358,94	0,45 4.439.971,62 4.439.972,07	0,45 22.513.330,56 22.513.331,01	5.273.582,92 5.273.582,92

COMUNE DI ROSSANO

**CONTO DEL BILANCIO - Esercizio 2012
GESTIONE DELLE SPESE (segue)**

10/04/2013 10:34 Pag. 139

CODICE	DESCRIZIONE	Residui conservati e stanziamenti definitivi di bilancio	N. di riferimento allo svolgimento	Conto del tesoriere Pagamenti	Determinazione dei residui Residui da riportare	Impegni	Minozi residui o economie
	Riassunto TITOLO III SPESE PER RIMBORSO DI PRESTITI						
	01 FUNZIONI GENERALI DI AMMINISTRAZIONE, DI GESTIONE E DI CONTROLLO	0,45			0,45	0,45	
	RS	27.786.913,48		18.073.358,94	4.439.971,62	22.513.330,56	5.273.582,92
	CP	27.786.913,93		18.073.358,94	4.439.972,07	22.513.331,01	5.273.582,92
	T						
	Totale TITOLO III	0,45		18.073.358,94	4.439.971,62	22.513.330,56	5.273.582,92
	RS	27.786.913,48		18.073.358,94	4.439.972,07	22.513.331,01	5.273.582,92
	CP	27.786.913,93					
	T						

COMUNE DI ROSSANO

CONTO DEL BILANCIO - Esercizio 2012
GESTIONE DELLE SPESE (segue)

10/04/2013 10:34 Pag. 140

CODICE	DESCRIZIONE	Residui conservati e stanziamenti definitivi di bilancio	N. di riferimento allo svolgimento	Conto del tesoriere Pagamenti	Determinazione dei residui da riportare	Impegni	Minori residui o economie
4.00.00.01	TITOLO IV SPESE PER SERVIZI PER CONTO DI TERZI						
	RITENUTE PREVIDENZIALI E ASSISTENZIALI AL PERSONALE	RS 81.766,89 CP 639.153,00 T 780.919,89		80.365,87 569.111,69 649.477,56	1.401,02 1.401,02	81.766,89 569.111,69 650.878,58	130.041,31 130.041,31
4.00.00.01.06400	EX CEDDEL	RS 66.264,95 CP 482.853,00 T 549.117,95		66.264,94 476.460,46 542.725,40	0,01 0,01	66.264,95 476.460,46 542.725,41	6.392,54 6.392,54
4.00.00.01.06401	EX INADEL	RS 13.776,36 CP 94.493,00 T 108.269,36		13.776,25 90.407,42 104.183,67	0,11 0,11	13.776,36 90.407,42 104.183,78	4.085,58 4.085,58
4.00.00.01.06402	INPS	RS 324,68 CP 4.666,00 T 4.990,68		324,68 2.243,81 2.568,49		324,68 2.243,81 2.568,49	2.422,19 2.422,19
4.00.00.01.06403	FONDO PREVIDENZA E CREDITO	RS 36.152,00 CP 36.152,00 T					36.152,00 36.152,00
4.00.00.01.06404	RISCATTO INADEL	RS 8.264,00 CP 8.264,00 T					8.264,00 8.264,00
4.00.00.01.06405	QUOTA DISOCCUPAZIONE	RS 17.560,00 CP 17.560,00 T					17.560,00 17.560,00
4.00.00.01.06406	EX ENAOLI - PERSONALE PROVVISORIO	RS 5.165,00 CP 5.165,00 T					5.165,00 5.165,00
4.00.00.01.06407	PERSONALE IN ASPETTATIVA	RS 1.400,90 CP 50.000,00 T 51.400,90			1.400,90 1.400,90	1.400,90 * 1.400,90	50.000,00 50.000,00

COMUNE DI ROSSANO

**CONTO DEL BILANCIO - Esercizio 2012
GESTIONE DELLE SPESE (segue)**

10/04/2013 10:34 Pag. 141

CODICE	DESCRIZIONE	Residui conservati e stanziamenti definitivi di bilancio	N. di riferimento allo svolgimento	Conto del tesoriere Pagamenti	Determinazione dei residui Residui da riportare	Impegni	Minori residui o economie
4.00.00.02	RITENUTE ERARIALI	RS 197.162,85 CP 1.778.220,00 T 1.975.382,85		187.220,67 1.236.653,09 1.423.873,76	9.942,18 6.164,80 16.106,98	197.162,85 1.242.817,89 1.439.980,74	535.402,11 535.402,11
4.00.00.02.06410	RITENUTE AL PERSONALE DIPENDENTE	RS 156.809,74 CP 1.119.978,00 T 1.276.787,74		156.782,40 910.784,71 1.067.567,11	27,34 18,58 45,92	156.809,74 910.803,29 1.067.613,03	209.174,71 209.174,71
4.00.00.02.06411	RITENUTE AL PERSONALE DIPENDENTE SU ARRETRATI	RS 28.000,00 CP 28.000,00 T		24.541,25 24.541,25	0,09 0,09	24.541,34 24.541,34	3.458,66 3.458,66
4.00.00.02.06412	RITENUTE SU T.F.R.	RS 5.330,00 CP 5.330,00 T					5.330,00 5.330,00
4.00.00.02.06413	RITENUTE SU INDENNITA' A CONSIGLIERI E AMMINISTRATORI	RS 3.198,82 CP 77.469,00 T 80.667,82		3.198,82 56.082,48 59.281,30		3.198,82 56.082,48 59.281,30	21.386,52 21.386,52
4.00.00.02.06414	RITENUTE SU LIBERI PROFESSIONISTI E AUTONOMI	RS 34.766,23 CP 247.900,00 T 282.666,23		26.626,34 107.399,00 134.025,34	8.141,89 5.200,66 13.342,55	34.766,23 112.599,66 147.367,89	135.300,34 135.300,34
4.00.00.02.06415	RITENUTE SU CONTRIBUTI REGIONALI	RS 2.583,00 CP 2.583,00 T					2.583,00 2.583,00
4.00.00.02.06416	RITENUTE SU INDENNITA' ESPROPRIO, OCCUPAZIONI, ECC.	RS 125.000,00 CP 125.000,00 T					125.000,00 125.000,00
4.00.00.02.06417	ADDITIONALE REGIONALE IRPEF	RS 2.364,23 CP 156.121,00 T 158.485,23		582,24 130.611,60 131.203,84	1.771,99 682,83 2.454,82	2.364,23 131.294,43 133.658,66	24.826,57 24.826,57
4.00.00.02.06418	ADDITIONALE COMUNALE IRPEF	RS 21,83 CP 15.839,00 T 15.860,83		20,97 7.234,05 7.254,92	0,96 262,64 263,60	21,83 7.496,69 7.518,52	8.342,31* 8.342,31

COMUNE DI ROSSANO

CONTO DEL BILANCIO - Esercizio 2012
GESTIONE DELLE SPESE (segue)

10/04/2013 10:34 Pag. 142

CODICE	DESCRIZIONE	Residui conservati e stanziamenti definitivi di bilancio	N. di riferimento allo svolgimento	Conto del tesoriere Pagamenti	Determinazione dei residui Residui da riportare	Impegni	Minori residui o economie
4.00.00.03	ALTRE RITENUTE AL PERSONALE PER CONTO DI TERZI	RS	1.879,35	1.570,55	308,80	1.879,35	25.092,93
		CP	324.118,00	291.927,82	7.097,25	299.025,07	25.092,93
		T	325.997,35	293.498,37	7.406,05	300.904,42	
4.00.00.03.06420	QUOTE SINDACALI	RS	153,95	11.345,51	153,95	153,95	8.657,76
		CP	20.698,00	11.345,51	694,73	12.040,24	8.657,76
		T	20.851,95	11.345,51	848,68	12.194,19	
4.00.00.03.06421	CESSIONE UN QUINTO STIPENDIO	RS	252.347,00	246.344,11	5.855,52	252.199,63	147,37
		CP	252.347,00	246.344,11	5.855,52	252.199,63	147,37
		T					
4.00.00.03.06422	ASSICURAZIONI VOLONTARIE	RS	4.985,00	2.793,28	547,00	3.340,28	1.644,72
		CP	4.985,00	2.793,28	547,00	3.340,28	1.644,72
		T					
4.00.00.03.06423	RICONGIUNZIONE SERVIZIO PRE-RUOLO	RS	677,89	677,89	154,85	677,89	1.789,75
		CP	10.402,00	8.612,25	8.612,25	8.612,25	1.789,75
		T	11.079,89	9.290,14	154,85	9.290,14	
4.00.00.03.06424	ALTRE RITENUTE	RS	154,85	13.184,94	154,85	154,85	2.309,06
		CP	15.494,00	13.184,94	154,85	13.184,94	2.309,06
		T	15.648,85	13.184,94		13.339,79	
4.00.00.03.06425	ASSOCIAZIONE A.N.V.U.	RS	192,00	13,35		13,35	178,65
		CP	192,00	13,35		13,35	178,65
		T					
4.00.00.03.06426	QUOTE RISCATTO LAUREA	RS	892,66	892,66		892,66	10.365,62
		CP	20.000,00	9.634,38		9.634,38	10.365,62
		T	20.892,66	10.527,04		10.527,04	
4.00.00.04	RESTITUZIONE DI DEPOSITI CAUZIONALI	RS	40.034,62	4.265,16	35.769,46	40.034,62	43.056,00
		CP	50.000,00	2.274,50	4.669,50	6.944,00	43.056,00
		T	90.034,62	6.539,66	40.438,96	46.978,62	
4.00.00.04.06430	RESTITUZIONE DEPOSITI CRUZIONALI	RS	40.034,62	4.265,16	35.769,46	40.034,62	43.056,00
		CP	50.000,00	2.274,50	4.669,50	6.944,00	43.056,00
		T	90.034,62	6.539,66	40.438,96	46.978,62	

COMUNE DI ROSSANO

**CONTO DEL BILANCIO - Esercizio 2012
GESTIONE DELLE SPESE (segue)**

10/04/2013 10:34 Pag. 143

CODICE	DESCRIZIONE	Residui conservati e stanziamenti definitivi di bilancio	N. di riferimento allo svolgimento	Conto del tesoriere Pagamenti	Determinazione dei residui Residui da riportare	Impegni	Minori residui o economie
4.00.00.05	SPESE PER SERVIZI PER CONTO DI TERZI	RS 345.564,98 CP 2.505.137,00 T 2.850.701,98		5.979,69 5.979,69	181.784,29 12.411,16 194.195,45	181.784,29 18.390,85 200.175,14	163.780,69 INS 2.486.746,15 2.650.526,84
4.00.00.05.06440	SPESE PER SERVIZI PER CONTO DI TERZI	RS 215.177,95 CP 2.248.137,00 T 2.463.314,95		5.979,69 5.979,69	177.436,50 12.411,16 189.847,66	177.436,50 18.390,85 195.827,35	37.741,45 INS 2.229.746,15 2.267.487,60
4.00.00.05.10775	SPESE PER CONSULTAZIONI POPOLARI A CARICO DELLO STATO, PROVINCIA E REGIONE	RS 130.387,03 CP 257.000,00 T 387.387,03			4.347,79 4.347,79	4.347,79	126.039,24 INS 257.000,00 383.039,24
4.00.00.06	ANTICIPAZIONI DI FONDI PER IL SERVIZIO ECONOMATO	RS 38,27 CP 123.951,00 T 123.989,27		4.500,00 4.500,00	38,27 5.500,00 5.538,27	38,27 10.000,00 10.038,27	113.951,00 113.951,00
4.00.00.06.06450	ANTICIPAZIONI FONDI PER SERVIZIO ECONOMATO	RS 92.963,00 CP 92.963,00 T		4.500,00 4.500,00	5.500,00 5.500,00	10.000,00 10.000,00	82.963,00 82.963,00
4.00.00.06.06460	RESTITUZIONE DEPOSITI PERSPESE CONTRATTUALI E D'ASTA	RS 38,27 CP 25.823,00 T 25.861,27			38,27 38,27	38,27 38,27	25.823,00 25.823,00
4.00.00.06.06461	DEPOSITI CAUZIONALI CONTOPROPRIO	RS 5.165,00 CP 5.165,00 T					5.165,00 5.165,00
	Totale TITOLO IV	RS 666.446,96 CP 5.480.579,00 T 6.147.025,96		273.422,25 2.110.446,79 2.383.869,04	229.244,02 35.842,71 265.086,73	502.666,27 2.146.289,50 2.648.955,77	163.780,69 INS 3.334.289,50 3.498.070,19

COMUNE DI ROSSANO

CONTO DEL BILANCIO - Esercizio 2012
RIEPILOGO GENERALE DELLE SPESE

10/04/2013 10:34 Pag. 144

CODICE	DESCRIZIONE	Residui conservati e stanziamenti definitivi di bilancio	N. di riferimento allo svolgimento	Conto del tesoriere Pagamenti	Determinazione dei residui Residui da riportare	Impegni	Minori residui o economie
RIEPILOGO DEI TITOLI							
TITOLO I	RS	21.820.866,19		5.557.085,57	14.699.572,13	20.256.657,70	4.579,36 PRE 1.559.629,13 INS
	CP	27.419.530,74		18.549.551,65	6.757.482,19	25.307.033,84	2.112.486,90
	T	49.240.396,93		24.106.637,22	21.457.054,32	45.563.691,54	3.676.695,39
TITOLO II	RS	36.709.394,14		6.580.482,52	26.214.369,73	32.794.852,25	3.914.541,89 INS
	CP	18.885.214,00		230.786,05	2.259.277,61	2.490.063,66	16.395.150,34
	T	55.594.608,14		6.811.268,57	28.473.647,34	35.284.915,91	20.309.692,23
TITOLO III	RS	0,45		18.073.358,94	4.439.971,62	22.513.330,56	5.273.582,92
	CP	27.786.913,48		18.073.358,94	4.439.972,07	22.513.331,01	5.273.582,92
	T	27.786.913,93		273.422,25	229.244,02	502.666,27	163.780,69 INS
TITOLO IV	RS	666.446,96		2.110.446,79	35.842,71	2.146.289,50	3.334.289,50
	CP	5.480.579,00		2.383.869,04	265.086,73	2.648.955,77	3.498.070,19
	T	6.147.025,96		12.410.990,34	41.143.186,33	53.554.176,67	4.579,36 PRE 5.637.951,71 INS
Totale		59.196.707,74		38.964.143,43	13.492.574,13	52.456.717,56	27.115.509,66
Disavanzo di amministrazione		138.768.934,96		51.375.133,77	54.635.760,46	106.010.894,23	32.758.040,73
T		138.768.934,96		51.375.133,77	54.635.760,46	106.010.894,23	32.758.040,73
TOTALE GENERALE DELLA SPESA							
RS	59.196.707,74		12.410.990,34	41.143.186,33	53.554.176,67	4.579,36 PRE	5.637.951,71 INS
CP	79.572.227,22		38.964.143,43	13.492.574,13	52.456.717,56	27.115.509,66	
T	138.768.934,96		51.375.133,77	54.635.760,46	106.010.894,23	32.758.040,73	

IL RAGIONIERE

IL SEGRETARIO

IL SINDACO

COMUNE DI ROSSANO

QUADRO GENERALE RIASSUNTIVO DELLE ENTRATE

ENTRATE	COMPETENZA							RESIDUI			
	Previsioni iniziali	Previsioni definitive	% di def.in.	Accertamenti	Riscossioni	% di realiz.	Residui da competenza	Conservati	Riscossi	% di realiz.	Rimasti
Titolo 1 - ENTRATE TRIBUTARIE	18.595.924,28	19.959.547,81	101,90	20.339.505,44	14.223.579,14	69,93	6.115.926,30	17.245.494,44	21.086.70,77	12,23	13.797.515,95
Titolo 2 ENTRATE DERIVANTI DA CONTRIBUTI E TRASFERIMENTI CORRENTI DELLO STATO, DELLA REGIONE E DI ALTRI ENTI PUBBLICI ANCHE IN RAPPORTO ALL'ESERCIZIO DI FUNZIONI DELEGATE DALLA REGIONE	3.382.040,00	4.584.414,82	88,29	4.047.550,31	3.619.546,60	89,43	4.280.003,71	4.590.81,57	2.856.34,92	62,22	11.640,93
Titolo 3 - ENTRATE EXTRATRIBUTARIE	4.591.780,00	4.726.000,00	92,13	4.354.039,84	11.278.88,89	25,90	3.226.150,95	13.796.773,25	2.085.687,30	15,12	11.340.342,70
Titolo 4 ENTRATE DERIVANTI DA ALIENAZIONI, DA TRASFERIMENTI DI CAPITALE E DA RISCOSSIONE DI CREDITI	18.183.214,00	18.385.214,00	11,64	21.396.26,42	12.187.66,42	56,96	9.208.60,00	24.636.568,86	372.9680,78	15,14	1.743.6931,35
TOTALE ENTRATE FINALI	44.752.958,28	47.651.176,63	64,80	30.880.722,01	20.189.781,05	65,38	10.690.940,96	56.137.918,12	82.096.73,77	14,62	42.691.191,93
Titolo 5 - ENTRATE DERIVANTI DA ACCENSIONI DI PRESTITI	2.550.000,00	2.550.000,00	79,38	2.024.095,178	1.974.095,178	97,53	5.000.000,00	3.614.432,74	10.582.18,37	29,28	21.620.57,20
Titolo 6 - ENTRATE DA SERVIZI PER CONTO DI TERZI	543.8579,00	5.480.579,00	39,16	21.462.89,50	21.221.88,57	98,88	241.00,93	11.292.89,33	543.20,23	4,81	911.188,41
TOTALE	75.691.537,28	78.635.755,63	67,74	53.267.963,29	42.052.921,40	78,95	11.215.041,89	60.881.640,19	93.222.12,37	15,31	45.764.437,54
Avanzo di amministrazione		936.471,59							292.593,20		
Fondo di cassa al 1° gennaio											
TOTALE COMPLESSIVO DELLE ENTRATE	75.691.537,28	79.572.227,22	66,94	53.267.963,29	42.052.921,40	78,95	11.215.041,89	60.881.640,19	96.148.05,57	15,79	45.764.437,54

COMUNE DI ROSSANO

QUADRO GENERALE RIASSUNTIVO DELLE SPESE

SPESE	COMPETENZA							RESIDUI			
	Previsioni Iniziali	Previsioni definitive	% di defn.	Impegni	Pagamenti	% di realizz.	Residui da competenza	Conservati	Pagati	% di realizz.	Rimasti
TITOLO 1 - SPESE CORRENTI	25344691,15	27419520,74	92,30	25307033,84 COR 3874637,54	18549551,65	73,30	6757482,19	21820866,19	5557085,57	25,47	14699572,13
TITOLO 2 - SPESE IN CONTO CAPITALE	18683214,00	18885214,00	13,19	2490063,66	230786,05	9,27	2259277,61	36709394,14	6580482,52	17,93	26214369,73
TOTALE SPESE FINALI	44027905,15	46304734,74	60,03	27797097,50 COR 3874637,54	18780337,70	67,56	9016759,80	58530260,33	12137568,09	20,74	40913941,86
TITOLO 3 - SPESE PER RIMBORSO DI PRESTITI	26225053,13	27186913,48	81,02	22513330,56	18073358,94	80,28	4439971,62	0,45			0,45
TITOLO 4 - SPESE PER SERVIZI PER CONTO DI TERZI	5438579,00	5480579,00	39,16	2146289,50	2110446,79	98,33	35842,71	666446,96	273422,25	41,03	229244,02
TOTALE	75691537,28	79572227,22	65,92	52456717,56 COR 3874637,54	38964143,43	74,28	13492574,13	59196707,74	12410990,34	20,97	41143186,33
Disavanzo di amministrazione											
TOTALE COMPLESSIVO DELLE SPESE	75691537,28	79572227,22	65,92	52456717,56 COR 3874637,54	38964143,43	74,28	13492574,13	59196707,74	12410990,34	20,97	41143186,33

COMUNE DI ROSSANO

QUADRO GENERALE RIASSUNTIVO DEI RISULTATI DIFFERENZIALI

	COMPETENZA										RESIDUI			
	Previsioni iniziali	Previsioni definitive	% di definitiz.	Accertamenti o impegni	Riscossioni o pagamenti	% di realiz.	Residui attivi e passivi	Conservati	Riscossi o pagati	% di realiz.	Rimasti			
A) Equilibrio economico finanziario														
Entrate titolo I - II - III	26.569.744,28	29.269.962,63	98,19	28.741.095,59	18.971.014,63	66,01	9.770.080,96	31.501.349,26	4.479.992,99	14,22	25.254.260,58			
Quote oneri di urbanizzazione														
Avanzo di amministrazione														
Avanzo di amministrazione destinato a spese correnti	25.344.691,15	27.419.520,74	92,30	25.307.033,84	18.549.551,65	73,30	6.757.482,19	21.820.866,19	5.557.085,57	25,47	14.699.572,13			
Mutui per debiti fuori bilancio														
Spese correnti	1.225.053,13	1.850.441,89	185,58	3.434.061,75	421.462,98	12,27	3.012.598,77	9.680.483,07	1.077.092,58		10.554.688,45			
Differenza														
Quote di capitale dei mutui in estinzione	1.225.053,13	1.850.441,89	99,21	1.835.907,21	1.835.907,21	100,00		0,45			0,45			
Differenza														
B) Equilibrio finale														
Entrate finali (titoli I-II-III-IV)	44.752.958,28	47.655.176,63	64,80	30.880.722,01	20.189.781,05	65,38	10.690.940,96	56.137.918,12	8.209.673,77	14,62	42.691.191,83			
Spese finali (titoli I-II)	44.027.905,15	46.304.734,74	60,03	27.797.097,50	18.780.337,70	67,56	9.016.759,80	58.530.260,33	12.137.568,09	20,74	40.913.941,86			
Saldo netto da impiegare	725.053,13	1.350.441,89	228,34	3.083.624,51	1.409.443,35	45,71	1.674.181,16	2.392.342,21	3.927.894,32	164,19				

ANO

JADRO RIASSUNTIVO DELLA GESTIONE DI COMPETENZA

	42.052.921,40	
	38.964.143,43	
A	3.088.777,97	
VI	11.215.041,89	
IVI	13.492.574,13	
A	2.277.532,24-	
	811.245,73	
ATO DI GESTIONE	Fondi vincolati	810.289,90
	Fondi per finanziamento spese in conto capitale	
	Fondi di ammortamento	
	Fondi non vincolati	955,83

QUADRO RIASSUNTIVO DELLA GESTIONE FINANZIARIA

G E S T I O N E		
RESIDUI	COMPETENZA	TOTALE
12.410.990,34	38.964.143,43	51.375.133,77
9.322.212,37	42.052.921,40	51.375.133,77
SA AL 31 DICEMBRE		292.593,20
r azioni esecutive non regolarizzate al 31/12		292.593,20
45.764.437,54	11.215.041,89	56.979.479,43
41.143.186,33	13.492.574,13	54.635.760,46
I VI		
Fondi vincolati Fondi per finanziamento spese in conto capitale Fondi di ammortamento Fondi non vincolati		
2.343.718,97	2.636.312,17	2.585.659,47
2.343.718,97	2.636.312,17	2.585.659,47
12.244,64	38.408,06	12.244,64

10/04/2013

IL PRESIDENTE

IL SEGRETARIO

IL SINDACO

IL TESORIERE

COMUNE DI ROSSANO

**CONTO DEL BILANCIO - Esercizio 2012 RIEPILOGO GENERALE DELLE SPESE
IMPEGNI PER SPESE CORRENTI**

INTERVENTI	Personale	Acquisto di beni di consumo e/o di materie prime	Prestazioni di servizi	Utilizzo di beni di terzi	Trasferimenti	Interessi passivi e oneri finanziari diversi	Imposte e tasse	Oneri straordinari della gestione corrente	Ammortamenti di esercizio	Fondo svalutazione crediti	Fondo di riserva	Totale
FUNZIONI E SERVIZI												
FUNZIONI GENERALI DI AMMINISTRAZIONE, DI GESTIONE E DI CONTROLLO												
ORGANI ISTITUZIONALI, PARTECIPAZIONE E DECENTRAMENTO	187380,69	18300,00	327924,69				25873,11					559478,49
SEGRETARIA GENERALE, PERSONALE E ORGANIZZAZIONE	871866,85	23826,15	571861,33		14636,67		48889,28					1531080,28
GESTIONE ECONOMICA, FINANZIARIA, PROGRAMMAZIONE, PROVVEDIMENTO- RATO E CONTROLLO DI GESTIONE	410695,79	12000,00	18223,50			286616,81	27338,95					754875,05
GESTIONE DELLE ENTRATE TRIBUTARIE E SERVIZI FISCALI	262614,27	2079,24	113863,83			82318,45	17705,15	92733,57				488996,06
GESTIONE DI BENI DEMANIALI E PATRIMONIALI	187600,45	59664,79	513524,33	11680,30			14650,99					869439,31
UFFICIO TECNICO	330178,09	14356,63	99397,32				22198,12					466130,16
AVANGARDE, SPANO CIVILE, ELETTORALE, LEVA E SERVIZIO STATISTICO	489607,58	26514,75	194415,70	86000,00		15667,16	31810,71	32071,00				742348,74
ALTRI SERVIZI GENERALI	835985,00		48818,51				30440,35					1048982,02
Totale funzione	3579928,72	156741,56	1888029,21	97680,30	14636,67	384602,42	218906,66	124804,57				6461330,11
FUNZIONI RELATIVE ALLA GIUSTIZIA												
UFFICI GIUDIZIARI	31927,78	150,00	558208,58			8746,58	2142,45					601175,39
Totale funzione	31927,78	150,00	558208,58			8746,58	2142,45					601175,39
FUNZIONI DI POLIZIA LOCALE												
POLIZIA MUNICIPALE	1182494,99	50523,83	75018,84	421,00			75511,32					1383969,98
Totale funzione	1182494,99	50523,83	75018,84	421,00			75511,32					1383969,98

COMUNE DI ROSSANO

**CONTO DEL BILANCIO - Esercizio 2012 RIEPILOGO GENERALE DELLE SPESE
IMPEGNI PER SPESE CORRENTI (segue)**

INTERVENTI	Personale	Acquisto di beni di consumo e/o di materie prime	Prestazioni di servizi	Utilizzo di beni di terzi	Trasferimenti	Interessi passivi e oneri finanziari diversi	Imposte e tasse	Oneri straordinari della gestione corrente	Ammortamenti di esercizio	Fondo svalutazione crediti	Fondo di riserva	Totale
FUNZIONI E SERVIZI												
FUNZIONI NEL CAMPO TURISTICO												
MANIFESTAZIONI TURISTICHE			20,00		79521,00							108672,60
Totale funzione			20,00		79521,00							108672,60
FUNZIONI NEL CAMPO DELLA VIABILITA' E DEI TRASPORTI												
VIABILITA', CIRCOLAZIONE STRADALE E SERVIZI CONNESSI	552706,00	27211,51	1360909,00			320816,92 4347,20	33905,88					934640,31 1365256,20
ILLUMINAZIONE PUBBLICA E SERVIZI CONNESSI												
Totale funzione	552706,00	27211,51	1360909,00			325164,12	33905,88					2299896,51
FUNZIONI RIGUARDANTI LA GESTIONE DEL TERRITORIO E DELL'AMBIENTE												
URBANISTICA E GESTIONE DEL TERRITORIO	406178,26	5999,11	30586,23		16000,00		25855,08					484618,68
EDILIZIA RESIDENZIALE PUBBLICA LOCALE E PIANI DI EDILIZIA ECONOMICO-POPOLARE												
SERVIZI DI PROTEZIONE CIVILE		19982,06	33860,00									53842,00
SERVIZIO IDRICO INTEGRATO	56665,53	726934,77	956616,18			23518,46	2589,14					1766324,08
SERVIZIO SMALTIMENTO RIFIUTI			3871456,40	15493,71	991673,00							4878623,11
PARCHI E SERVIZI PER LA TUTELA AMBIENTALE DEL VERDE, ALTRI SERVIZI RELATIVI AL TERRITORIO ED ALL'AMBIENTE	293865,63	408927,96	901005,15		25500,00	207797,65	18215,94					1855912,33
Totale funzione	756709,42	1161843,84	5793523,96	15493,71	1033173,00	231316,11	46660,16					9038720,20

COMUNE DI ROSSANO

CONTO DEL BILANCIO - Esercizio 2012 RIEPILOGO GENERALE DELLE SPESE
IMPEGNI PER SPESE CORRENTI (segue)

INTERVENTI	Personale	Acquisto di beni di consumo e/o di materie prime	Prestazioni di servizi	Utilizzo di beni di terzi	Trasferimenti	Interessi passivi e oneri finanziari diversi	Imposte e tasse	Oneri straordinari della gestione corrente	Ammortamenti di esercizio	Fondo svalutazione crediti	Fondo di riserva	Totale
FUNZIONI E SERVIZI												
FUNZIONI NEL SETTORE SOCIALE												
ASILI NIDO, SERVIZI PER L'INFANZIA E PER I MINORI												
SERVIZI DI PREVENZIONE E RIABILITAZIONE	100941,98		37400,00		3046115,20	108,69	6453,64					3190010,82
ASSISTENZA, BENEFICENZA PUBBLICA E SERVIZI DIVERSI ALLA PERSONA	40943,01	2009,00	4012,30				1679,59					48743,59
SERVIZIO NECROSCOPICO E CIMITERIALE												
Totale funzione	140984,99	2009,00	41412,30		3046115,20	108,69	8133,23					3238754,41
FUNZIONI NEL CAMPO DELLO SVILUPPO ECONOMICO												
FIERE, MERCATI E SERVIZI CONNESSI												
MATTATOCIO E SERVIZI CONNESSI												
SERVIZI RELATIVI ALL'INDUSTRIA												
SERVIZI RELATIVI AL COMMERCIO	99847,73	2100,00	4983,78				6464,95					140,35
SERVIZI RELATIVI ALL'ARTIGIANATO												4613,87
SERVIZI RELATIVI ALL'AGRICOLTURA												113396,46
Totale funzione	99847,73	2100,00	4983,78			4754,22	6464,95					118150,68
TOTALE TITOLO	6747037,86	2294609,81	10132536,36	119319,64	4438048,11	1029540,38	421137,11	124804,57				25307033,84

COMUNE DI ROSSANO

**CONTO DEL BILANCIO - Esercizio 2012 RIEPILOGO GENERALE DELLE SPESE
IMPEGNI PER SPESE PER RIMBORSO DI PRESTITI**

FUNZIONI E SERVIZI	INTERVENIENTI	Rimborso per anticipazioni di cassa	Rimborso di finanziamenti a breve termine	Rimborso di quota capitale di mutui e prestiti	Rimborso di prestiti obbligazionari	Rimborso di quota capitale di debiti pluriennali							Totale
FUNZIONI GENERALI DI AMMINISTRAZIONE, DI GESTIONE E DI CONTROLLO		20677423,35		1421837,07	414070,14								22513330,56
GESTIONE ECONOMICA, FINANZIARIA, PROGRAMMAZIONE, PROVVEDIMENTI E CONTROLLO DI GESTIONE		20677423,35		1421837,07	414070,14								22513330,56
Totale funzione		20677423,35		1421837,07	414070,14								22513330,56
TOTALE TITOLO		20677423,35		1421837,07	414070,14								22513330,56

1

2

ALLEGATO
CERTIFICAZIONE DEI PARAMETRI OBIETTIVI PER I COMUNI
AI FINI DELL'ACCERTAMENTO DELLA CONDIZIONE DI ENTE
STRUTTURALMENTE DEFICITARIO
(di cui al decreto ministeriale del 18 febbraio 2013)

CODICE ENTE									
4	1	0	1	2	5	1	0	9	9

COMUNE DI ROSSANO
PROVINCIA DI COSENZA

Approvazione rendiconto dell'esercizio 2012
 delibera n. **26** del **28.04.2013**

NO

0000

- Valore negativo del risultato contabile di gestione superiore in termini di valore assoluto al 5% rispetto alle entrate correnti (a tali fini al risultato contabile si aggiunge l'importo di ammortamento attribuito per le spese di investimento);
- Volume dei residui attivi di nuova formazione provenienti dalla gestione di competenza e relativi ai titoli I e III, con l'esclusione delle risorse a titolo di fondo sperimentale di riequilibrio di cui all'articolo 2 del decreto legislativo n. 23 del 2011 e di fondo di solidarietà di cui all'articolo 1, comma 340 della legge 14 dicembre 2012 n. 228, superiori al 42% rispetto ai valori di accertamenti delle unità del medesimo titolo I e III (esclusi gli accertamenti delle predette risorse a titolo di fondo sperimentale di riequilibrio o di fondo di solidarietà);
- Aumentare dei residui attivi provenienti dalla gestione dei residui attivi e di cui al titolo I e al titolo III superiore al 63%, ad esclusione eventuali residui da risorse a titolo di fondo sperimentale di riequilibrio di cui all'articolo 2 del decreto legislativo n. 23 e di fondo di solidarietà di cui all'articolo 1 comma 340 della legge 14 dicembre 2012 n. 228, rapportata agli accertamenti della gestione di competenza delle entità del medesimo titolo I e III, ad esclusione degli accertamenti delle predette risorse a titolo di fondo sperimentale di riequilibrio o di fondo di solidarietà;
- Volume dei residui passivi complessivi provenienti dal titolo I superiore al 43 per cento negli impegni della medesima spesa corrente;
- Esistenza di procedimenti di esecuzione forzata superiore alla 1,5 per cento delle spese correnti, anche se non siano prodotti vincoli a seguito delle disposizioni di cui all'articolo 159 del regio;
- Volume complessivo delle spese di personale a vario titolo rapportato al volume complessivo delle entrate correnti deducibili dai titoli I, II, e III superiore al 40% per i comuni inferiori a 2.000 ab., superiore al 39% per i comuni da 2.000 a 29.999 ab. e superiore al 38% per i comuni oltre i 29.999 abitanti; tale valore è calcolato al netto dei contributi regionali nonché di altri enti pubblici finanziati a finanziare spese di personale per cui il valore di tali contributi va sommato sia al numeratore che al denominatore del parametro;

Valore	Parametri da considerare per l'individuazione delle condizioni strutturalmente deficitarie (1)	
10000	SI	NO
20000	SI	
50000	SI	
100000	SI	
60000	SI	NO
100000		SI

7. Consistenza dei debiti di finanziamento non associati da contribuzioni superiore al 150% rispetto alle entrate correnti per gli enti che presentano un risultato contabile di gestione positivo e superiore al 100% per gli enti che presentano un risultato contabile di gestione negativo, fermo restando il rispetto del limite di indebitamento di cui all'articolo 204 del tucl con le modifiche di cui all'art. 8, comma 1 della legge 12 novembre 2011, n. 189, a decorrere dall'1 gennaio 2012;
8. Consistenza dei debiti fuori bilancio riconosciuti nel corso dell'esercizio superiore all'1% per cento rispetto ai valori di accertamento delle entrate correnti, fermo restando che l'indice si considera negativo ove tale soglia venga superata in tutti gli ultimi tre esercizi finanziari;
9. Eventuale esistenza al 31 dicembre di anticipazioni di tesoreria non rimborsate superiori al 5 per cento rispetto alle entrate correnti;
10. Ripiano squilibri in sede di provvedimento di salvaguardia di cui all'art. 193 del tucl con misure di alienazione di beni patrimoniali e/o avanzi di amministrazione superiore al 5% del valore della spesa corrente, fermo restando quanto previsto dall'articolo 1, commi 442 e 444 della legge 24 dicembre 2012 n. 208 a decorrere dall'1 gennaio 2013; ove sussistano i presupposti di legge per finanziare il riequilibrio in più esercizi finanziari, viene considerato al numeratore del parametro l'intero importo finanziato con misure di alienazione di beni patrimoniali, oltre che di avanzi di amministrazione, anche se destinato a finanziare lo squilibrio nei successivi esercizi finanziari.

19070		NO
20090		NO
50090	SI	
60190		NO

Il Titolare SI se il valore del parametro supera la soglia e NO se rientra nella soglia.
 Gli enti che presentano almeno la metà dei parametri deficitari (tra voce 60190 identifica il parametro deficitario) si trovano in condizione di deficitarietà strutturale, secondo quanto previsto dall'articolo 247 del tucl.

Si attesta che i parametri sindacali sono stati determinati in base alle risultanze amministrativo-contabili dell'ente e determinano la condizione di ente:

DEFICITARIO NO codice 59110

ROSSANO, 11/09/04/2013

I. RESPONSABILE
 DELL'UFFICIO FINANZIARIO

Aut. Nat. - Rossano

[Handwritten signature]

II. SEGRETARIO
 DELL'UFFICIO FINANZIARIO

[Handwritten signature]



ORGANO DI REVISIONE
 ECONOMICO-FINANZIARIA

Dot. Ferdinando Barba
 Dot. Francesco Vignola
 Dot. *[Handwritten signature]*

COMUNE DI ROSSANO

Provincia di COSENZA

PROSPETTO DI CONCILIAZIONE

Esercizio 2012

COMUNE DI ROSSANO

PROSPETTO DI CONCILIAZIONE 2012 (ENTRATE)

DELL'ESERCIZIO 2012

	AMMONTARE FINANZIARI DI C/DEBITORIA	RICORDI PASSIVI		BATEI ATTIVI		ALTE REPERIBILI IN RISTORNO FINANZIARIO	AL CONTO ECONOMICO	AL CONTO DEL PROSPETTO		
		INIZIALI	FINALI	INIZIALI	FINALI			ATTIVO	PASSIVO	
3. Importo di conciliazione per lavoro svolto e prestazioni della struttura di prodotti di corso di formazione							A/	A/11		
							AM	B/1		

PROSPETTO DI CONCILIAZIONE 2012 (SPESE)

28/04/2013 10:14:11

	Importi Liquidati di competenza	RISORSE ATIVE				ALIRE RETTICHE DEL RESIDUIO PENDENTE	AL CONTO ECONOMICO	AL CONTO DEL BILANCIO																								
		INITIALE	FINALE	INITIALE	FINALE			ATTIVO	PASSIVO																							
51 CONTI: a) pagamenti eseguiti b) somme incassate in passato c) anticipazioni di beni ricevuti, materiale e altri ricambi-ordinari di conti d) pagamenti eseguiti e) somme incassate da pagare f) operazioni preliquidate con altri di conti g) pagamenti eseguiti h) somme incassate da pagare i) trasferimenti di capitale di cui: a) pagamenti eseguiti b) somme rimaste da pagare c) fatture-pagamenti liquidate di conti d) pagamenti eseguiti e) somme rivasate da pagare f) trasferimenti di capitale g) trasferimenti di capitale di cui: a) pagamenti eseguiti b) somme rimaste da pagare c) composizioni di crediti e anticipazioni di cui: a) pagamenti eseguiti b) somme rimaste da pagare	1.037,26 1.019,74 5.422,70 5.414,14					59.405,59 59.405,59	52.745,06 52.745,06	A B C D E F G H I J K L M N O P Q R S T U V W X Y Z AA AB AC AD AE AF AG AH AI AJ AK AL AM AN AO AP AQ AR AS AT AU AV AW AX AY AZ BA BB BC BD BE BF BG BH BI BJ BK BL BM BN BO BP BQ BR BS BT BU BV BW BX BY BZ CA CB CC CD CE CF CG CH CI CJ CK CL CM CN CO CP CQ CR CS CT CU CV CW CX CY CZ DA DB DC DD DE DF DG DH DI DJ DK DL DM DN DO DP DQ DR DS DT DU DV DW DX DY DZ EA EB EC ED EE EF EG EH EI EJ EK EL EM EN EO EP EQ ER ES ET EU EV EW EX EY EZ FA FB FC FD FE FF FG FH FI FJ FK FL FM FN FO FP FQ FR FS FT FU FV FW FX FY FZ GA GB GC GD GE GF GG GH GI GJ GK GL GM GN GO GP GQ GR GS GT GU GV GW GX GY GZ HA HB HC HD HE HF HG HH HI HJ HK HL HM HN HO HP HQ HR HS HT HU HV HW HX HY HZ IA IB IC ID IE IF IG IH II IJ IK IL IM IN IO IP IQ IR IS IT IU IV IW IX IY IZ JA JB JC JD JE JF JG JH JI JJ JK JL JM JN JO JP JQ JR JS JT JU JV JW JX JY JZ KA KB KC KD KE KF KG KH KI KJ KK KL KM KN KO KP KQ KR KS KT KU KV KW KX KY KZ LA LB LC LD LE LF LG LH LI LJ LK LL LM LN LO LP LQ LR LS LT LU LV LW LX LY LZ MA MB MC MD ME MF MG MH MI MJ MK ML MM MN MO MP MQ MR MS MT MU MV MW MX MY MZ NA NB NC ND NE NF NG NH NI NJ NK NL NM NN NO NP NQ NR NS NT NU NV NW NX NY NZ OA OB OC OD OE OF OG OH OI OJ OK OL OM ON OO OP OQ OR OS OT OU OV OW OX OY OZ PA PB PC PD PE PF PG PH PI PJ PK PL PM PN PO PP PQ PR PS PT PU PV PW PX PY PZ QA QB QC QD QE QF QG QH QI QJ QK QL QM QN QO QP QQ QR QS QT QU QV QW QX QY QZ RA RB RC RD RE RF RG RH RI RJ RK RL RM RN RO RP RQ RR RS RT RU RV RW RX RY RZ SA SB SC SD SE SF SG SH SI SJ SK SL SM SN SO SP SQ SR SS ST SU SV SW SX SY SZ TA TB TC TD TE TF TG TH TI TJ TK TL TM TN TO TP TQ TR TS TU TV TW TX TY TZ UA UB UC UD UE UF UG UH UI UJ UK UL UM UN UO UP UQ UR US UT UY UZ VA VB VC VD VE VF VG VH VI VJ VK VL VM VN VO VP VQ VR VS VT VU VV VW VX VY VZ WA WB WC WD WE WF WG WH WI WJ WK WL WM WN WO WP WQ WR WS WT WU WV WW WX WY WZ XA XB XC XD XE XF XG XH XI XJ XK XL XM XN XO XP XQ XR XS XT XU XV XW XX XY XZ YA YB YC YD YE YF YG YH YI YJ YK YL YM YN YO YP YQ YR YS YT YU YV YW YX YZ ZA ZB ZC ZD ZE ZF ZG ZH ZI ZJ ZK ZL ZM ZN ZO ZP ZQ ZR ZS ZT ZU ZV ZW ZX ZY ZZ	1.037,26 1.019,74 5.422,70 5.414,14					59.405,59 59.405,59	52.745,06 52.745,06	A B C D E F G H I J K L M N O P Q R S T U V W X Y Z AA AB AC AD AE AF AG AH AI AJ AK AL AM AN AO AP AQ AR AS AT AU AV AW AX AY AZ BA BB BC BD BE BF BG BH BI BJ BK BL BM BN BO BP BQ BR BS BT BU BV BW BX BY BZ CA CB CC CD CE CF CG CH CI CJ CK CL CM CN CO CP CQ CR CS CT CU CV CW CX CY CZ DA DB DC DD DE DF DG DH DI DJ DK DL DM DN DO DP DQ DR DS DT DU DV DW DX DY DZ EA EB EC ED EE EF EG EH EI EJ EK EL EM EN EO EP EQ ER ES ET EU EV EW EX EY EZ FA FB FC FD FE FF FG FH FI FJ FK FL FM FN FO FP FQ FR FS FT FU FV FW FX FY FZ GA GB GC GD GE GF GG GH GI GJ GK GL GM GN GO GP GQ GR GS GT GU GV GW GX GY GZ HA HB HC HD HE HF HG HH HI HJ HK HL HM HN HO HP HQ HR HS HT HU HV HW HX HY HZ IA IB IC ID IE IF IG IH II IJ IK IL IM IN IO IP IQ IR IS IT IU IV IW IX IY IZ JA JB JC JD JE JF JG JH JI JJ JK JL JM JN JO JP JQ JR JS JT JU JV JW JX JY JZ KA KB KC KD KE KF KG KH KI KJ KK KL KM KN KO KP KQ KR KS KT KU KV KW KX KY KZ LA LB LC LD LE LF LG LH LI LJ LK LL LM LN LO LP LQ LR LS LT LU LV LW LX LY LZ MA MB MC MD ME MF MG MH MI MJ MK ML MM MN MO MP MQ MR MS MT MU MV MW MX MY MZ NA NB NC ND NE NF NG NH NI NJ NK NL NM NN NO NP NQ NR NS NT NU NV NW NX NY NZ OA OB OC OD OE OF OG OH OI OJ OK OL OM ON OO OP OQ OR OS OT OU OV OW OX OY OZ PA PB PC PD PE PF PG PH PI PJ PK PL PM PN PO PP PQ PR PS PT PU PV PW PX PY PZ QA QB QC QD QE QF QG QH QI QJ QK QL QM QN QO QP QQ QR QS QT QU QV QW QX QY QZ RA RB RC RD RE RF RG RH RI RJ RK RL RM RN RO RP RQ RR RS RT RU RV RW RX RY RZ SA SB SC SD SE SF SG SH SI SJ SK SL SM SN SO SP SQ SR SS ST SU SV SW SX SY SZ TA TB TC TD TE TF TG TH TI TJ TK TL TM TN TO TP TQ TR TS TU TV TW TX TY TZ UA UB UC UD UE UF UG UH UI UJ UK UL UM UN UO UP UQ UR US UT UY UZ VA VB VC VD VE VF VG VH VI VJ VK VL VM VN VO VP VQ VR VS VT VU VV VW VX VY VZ WA WB WC WD WE WF WG WH WI WJ WK WL WM WN WO WP WQ WR WS WT WU WV WW WX WY WZ XA XB XC XD XE XF XG XH XI XJ XK XL XM XN XO XP XQ XR XS XT XU XV XW XX XY XZ YA YB YC YD YE YF YG YH YI YJ YK YL YM YN YO YP YQ YR YS YT YU YV YW YX YZ ZA ZB ZC ZD ZE ZF ZG ZH ZI ZJ ZK ZL ZM ZN ZO ZP ZQ ZR ZS ZT ZU ZV ZW ZX ZY ZZ	1.037,26 1.019,74 5.422,70 5.414,14					59.405,59 59.405,59	52.745,06 52.745,06	A B C D E F G H I J K L M N O P Q R S T U V W X Y Z AA AB AC AD AE AF AG AH AI AJ AK AL AM AN AO AP AQ AR AS AT AU AV AW AX AY AZ BA BB BC BD BE BF BG BH BI BJ BK BL BM BN BO BP BQ BR BS BT BU BV BW BX BY BZ CA CB CC CD CE CF CG CH CI CJ CK CL CM CN CO CP CQ CR CS CT CU CV CW CX CY CZ DA DB DC DD DE DF DG DH DI DJ DK DL DM DN DO DP DQ DR DS DT DU DV DW DX DY DZ EA EB EC ED EE EF EG EH EI EJ EK EL EM EN EO EP EQ ER ES ET EU EV EW EX EY EZ FA FB FC FD FE FF FG FH FI FJ FK FL FM FN FO FP FQ FR FS FT FU FV FW FX FY FZ GA GB GC GD GE GF GG GH GI GJ GK GL GM GN GO GP GQ GR GS GT GU GV GW GX GY GZ HA HB HC HD HE HF HG HH HI HJ HK HL HM HN HO HP HQ HR HS HT HU HV HW HX HY HZ IA IB IC ID IE IF IG IH II IJ IK IL IM IN IO IP IQ IR IS IT IU IV IW IX IY IZ JA JB JC JD JE JF JG JH JI JJ JK JL JM JN JO JP JQ JR JS JT JU JV JW JX JY JZ KA KB KC KD KE KF KG KH KI KJ KK KL KM KN KO KP KQ KR KS KT KU KV KW KX KY KZ LA LB LC LD LE LF LG LH LI LJ LK LL LM LN LO LP LQ LR LS LT LU LV LW LX LY LZ MA MB MC MD ME MF MG MH MI MJ MK ML MM MN MO MP MQ MR MS MT MU MV MW MX MY MZ NA NB NC ND NE NF NG NH NI NJ NK NL NM NN NO NP NQ NR NS NT NU NV NW NX NY NZ OA OB OC OD OE OF OG OH OI OJ OK OL OM ON OO OP OQ OR OS OT OU OV OW OX OY OZ PA PB PC PD PE PF PG PH PI PJ PK PL PM PN PO PP PQ PR PS PT PU PV PW PX PY PZ QA QB QC QD QE QF QG QH QI QJ QK QL QM QN QO QP QQ QR QS QT QU QV QW QX QY QZ RA RB RC RD RE RF RG RH RI RJ RK RL RM RN RO RP RQ RR RS RT RU RV RW RX RY RZ SA SB SC SD SE SF SG SH SI SJ SK SL SM SN SO SP SQ SR SS ST SU SV SW SX SY SZ TA TB TC TD TE TF TG TH TI TJ TK TL TM TN TO TP TQ TR TS TU TV TW TX TY TZ UA UB UC UD UE UF UG UH UI UJ UK UL UM UN UO UP UQ UR US UT UY UZ VA VB VC VD VE VF VG VH VI VJ VK VL VM VN VO VP VQ VR VS VT VU VV VW VX VY VZ WA WB WC WD WE WF WG WH WI WJ WK WL WM WN WO WP WQ WR WS WT WU WV WW WX WY WZ XA XB XC XD XE XF XG XH XI XJ XK XL XM XN XO XP XQ XR XS XT XU XV XW XX XY XZ YA YB YC YD YE YF YG YH YI YJ YK YL YM YN YO YP YQ YR YS YT YU YV YW YX YZ ZA ZB ZC ZD ZE ZF ZG ZH ZI ZJ ZK ZL ZM ZN ZO ZP ZQ ZR ZS ZT ZU ZV ZW ZX ZY ZZ	1.037,26 1.019,74 5.422,70 5.414,14					59.405,59 59.405,59	52.745,06 52.745,06	A B C D E F G H I J K L M N O P Q R S T U V W X Y Z AA AB AC AD AE AF AG AH AI AJ AK AL AM AN AO AP AQ AR AS AT AU AV AW AX AY AZ BA BB BC BD BE BF BG BH

COMUNE DI ROSSANO

Provincia di COSENZA

CONTO DEL PATRIMONIO

Esercizio 2012

COMUNE DI ROSSANO

CONTO DEL PATRIMONIO ATTIVO 2012

12/06/2012 13:51

	CONSISTENZA INITIALE	VALUTAZIONI DA C/DEBITORIO	DEFINIZIONI DA C/DEBITORIO	DEFINIZIONI DA C/DEBITORIO	CONSISTENZA FINALE
<p>II) IMMOBILIZZAZIONI FINANZIARIE</p> <p>1) IMMOBILIZZAZIONI IN INVESTIMENTI</p> <p>1) IMMOBILIZZAZIONI IN INVESTIMENTI</p> <p>RELATIVE FONDI AMM. IN DEBITAZIONE</p> <p>2) IMMOBILIZZAZIONI IN INVESTIMENTI</p> <p>RELATIVE FONDI AMM. IN DEBITAZIONE</p> <p>3) IMMOBILIZZAZIONI IN INVESTIMENTI</p> <p>RELATIVE FONDI AMM. IN DEBITAZIONE</p> <p>4) IMMOBILIZZAZIONI IN INVESTIMENTI</p> <p>RELATIVE FONDI AMM. IN DEBITAZIONE</p> <p>5) IMMOBILIZZAZIONI IN INVESTIMENTI</p> <p>RELATIVE FONDI AMM. IN DEBITAZIONE</p> <p>6) IMMOBILIZZAZIONI IN INVESTIMENTI</p> <p>RELATIVE FONDI AMM. IN DEBITAZIONE</p> <p>7) IMMOBILIZZAZIONI IN INVESTIMENTI</p> <p>RELATIVE FONDI AMM. IN DEBITAZIONE</p> <p>8) IMMOBILIZZAZIONI IN INVESTIMENTI</p> <p>RELATIVE FONDI AMM. IN DEBITAZIONE</p> <p>9) IMMOBILIZZAZIONI IN INVESTIMENTI</p> <p>RELATIVE FONDI AMM. IN DEBITAZIONE</p> <p>10) IMMOBILIZZAZIONI IN INVESTIMENTI</p> <p>RELATIVE FONDI AMM. IN DEBITAZIONE</p> <p>11) IMMOBILIZZAZIONI IN INVESTIMENTI</p> <p>RELATIVE FONDI AMM. IN DEBITAZIONE</p> <p>12) IMMOBILIZZAZIONI IN INVESTIMENTI</p> <p>RELATIVE FONDI AMM. IN DEBITAZIONE</p> <p>13) IMMOBILIZZAZIONI IN INVESTIMENTI</p> <p>RELATIVE FONDI AMM. IN DEBITAZIONE</p> <p>TOTALE IMMOBILIZZAZIONI FINANZIARIE</p>	<p>22.029.303,24</p> <p>15.000.000,00</p> <p>141.808,01</p> <p>46.301.034,83</p> <p>15.000.000,00</p> <p>1.411.114,13</p> <p>229.001,60</p> <p>150.524,46</p> <p>227.677,58</p> <p>5.161.767,67</p> <p>286.846.306,31</p>	<p>5.000.000,00</p>			<p>22.029.303,24</p> <p>15.000.000,00</p> <p>141.808,01</p> <p>46.301.034,83</p> <p>15.000.000,00</p> <p>1.411.114,13</p> <p>229.001,60</p> <p>150.524,46</p> <p>227.677,58</p> <p>5.161.767,67</p> <p>286.846.306,31</p>
<p>III) IMMOBILIZZAZIONI FINANZIARIE</p> <p>1) IMMOBILIZZAZIONI</p> <p>AL TERZO CONTRIBUENTE</p> <p>IN IMBILITE COLLEGATE</p> <p>2) ALTRI IMBILITE</p> <p>FINALE</p>	<p>224.166,84</p> <p>2.118,94</p>				<p>224.166,84</p> <p>2.118,94</p>

COMUNE DI ROSSANO

CONTO DEL PATRIMONIO ATTIVO 2012

24/04/2013 10:11

	CONFERENZA INIZIALE	VARIAZIONI DA C/RIFINANZIAMENTO	VARIAZIONI DA C/ALTRI FONDI	CONFERENZA FINALE
1) CREDITI PER SOG. 2) CREDITI PER ESERCITI 3) ESERCIZI 4) CREDITI TRASCURTI E ESERCITI TOTALE	279.489,20 2.466.190,46 2.006.097,28 5.751.776,94	331.654,87 690.103,10 600.000,00 1.621.757,97	492.001,54 492.001,54 492.001,54 1.476.004,62	303.144,07 3.658.295,06 3.098.097,28 7.159.536,41
TOTALE CREDITI 100) ATTIVITA' FINANZIARIE CHE NON SONO INDEBITAMENTI PATRIMONIALI 1) ATTIVITA'	6.021.660,21 22.441.648,28 21.251.492,11 49.714.800,60			67.139.146,21 72.139.146,21 72.139.146,21 144.278.292,42
TOTALE ATTIVITA' FINANZIARIE CHE NON SONO INDEBITAMENTI PATRIMONIALI 10) IMPIEGHI IN MOBILITA'	292.195,10 51.375.139,74 51.375.139,74 103.750,38	51.375.139,74 51.375.139,74 51.375.139,74 103.750,38		105.239,20 103.750,38 103.750,38 211.751,04
11) FONDO DI RISERVA 12) RISORSE BANCARIE TOTALE IMMOBILITA' FINANZIARIE	292.195,10 51.375.139,74 51.667.334,84	51.375.139,74 51.375.139,74 51.667.334,84		105.239,20 103.750,38 211.751,04
TOTALE ATTIVITA' CIRCOLANTE 01) RAPTI E RISCONTI 02) RAPTI ATTIVI 03) RISCONTI ATTIVI TOTALE RAPTI E RISCONTI	60.534.259,61 22.585,10 22.585,10 22.585,10	60.511.774,56 22.585,10 22.585,10 22.585,10		60.534.259,61 22.585,10 22.585,10 22.585,10

COMUNE DI ROSSANO

CONTO DEL PATRIMONIO ATTIVO 2012

30/09/2012 12:53

	CONFERENZA INIZIALE	OPERAZIONI DA C/RIAVVIAMENTO	OPERAZIONI DA C/ALTRA GESTIONE	CONFERENZA FINALE
TOTALE DELL'ATTIVO	131.943.791,15	41.526.696,15	42.480.479,29	215.950.966,59
ATTIVO PATRIMONIALE		44.400.000,00	4.877.700,00	49.277.700,00
ATTIVO PATRIMONIALE I) BENI ACQUISTATI IN AUTONOMA GESTIONE II) BENI CONFERITI IN AUTONOMA GESTIONE III) BENI IN TIRAZZO IV) BENI DI TERZI				49.277.700,00
TOTALE CONTI PASSIVI	36.779.194,14	2.130.000,00	6.911.100,00	45.820.294,14

COMUNE DI ROSSANO

CONTO DEL PATRIMONIO PASSIVO 2012

30/11/2012 10:12

	CONTABILITÀ ANALITICA	VARIAZIONI DA C/ESERCIZIO	RESIDUO DA ESERCIZIO PRECEDENTE	RESIDUO DA ALTRA GESTIONE	CONTABILITÀ FINALE
A) PATRIMONIO NETTO					
I) NETTO ESERCIZIALE					
- II) NETTO DA ESERCIZIALE	50.274.447,45	50.274.447,45	1.997.000,00	52.271.447,45	52.271.447,45
II) NETTO DA ESERCIZI PRECEDENTI					
SOCIETÀ PATRIMONIO NETTO	10.000,00	10.000,00	10.000,00	10.000,00	10.000,00
B) CONTERIBUTI					
I) CONTRIBUTI DA STATO/REGIONI/CI					
C/CONTRIBUI	60.000,00	900.000,00	0,00	960.000,00	1.020.000,00
III) CONTRIBUTI DA CONSERZIOCI/CI	2.000.000,00	0,00	0,00	2.000.000,00	2.000.000,00
TOTALE CONTRIBUTI	48.000.000,00	900.000,00	0,00	48.900.000,00	48.900.000,00
C) DEBITI					
I) DEBITI DI FINANZIAMENTO					
1) PER FINANZIAMENTO A BREVE TERMINE	101.904,15	0,00	1.421.537,07	1.523.441,22	1.523.441,22
2) PER VOCTE FISSATA	14.014.105,91	0,00	10.000,00	14.014.105,91	13.990.090,75
3) PER ESERCIZI PRECEDENTI	6.206.794,05	0,00	10.000,00	6.216.794,05	6.216.794,05
4) PER DEBITI FINANZIARI	21.073.174,64	500.000,00	1.835.300,00	23.408.474,64	19.737.577,43
TOTALE	43.295.978,75	500.000,00	3.266.837,07	47.062.815,82	41.468.052,23
II) DEBITI DI FONZIONAMENTO					
11) DEBITI PER IVA	21.820.866,19	25.707.033,94	0,00	47.527.900,13	47.527.900,13
12) DEBITI PER ANTICIPAZIONI DI CASSA	988.134,81	0,00	18.337.431,62	19.325.565,83	19.325.565,83
13) DEBITI PER SOMME ANTICIPATE DA TERZI	600.446,96	0,00	1.300.000,00	1.900.446,96	1.900.446,96
14) DEBITI VERSO TERZI	0,00	0,00	0,00	0,00	0,00
15) IMPRESA CONSOLIDATA	0,00	0,00	0,00	0,00	0,00
16) IMPRESA COLLEGATA	0,00	0,00	0,00	0,00	0,00
17) ALTRI (aliquota sproporzionata, consuntiva, anticipazioni)	1.500,00	0,00	0,00	1.500,00	1.500,00
18) LOCARE	1.000,00	0,00	0,00	1.000,00	1.000,00
TOTALE DEBITI	48.930.696,91	26.714.067,88	14.868.868,69	90.513.633,48	85.591.000,73

COMUNE DI ROSSANO

Provincia di COSENZA

CONTO ECONOMICO

Esercizio 2012

	Importi parziali	Importi totali	Importi complessivi
A) PROVENTI DELLA GESTIONE			
1) PROVENTI TRIBUTARI	20.339.505,44		
2) PROVENTI DA TRASFERIMENTI	4.047.550,31		
3) PROVENTI DA SERVIZI PUBBLICI	2.763.772,93		
4) PROVENTI DA GESTIONE PATRIMONIALE	316.444,00		
5) PROVENTI DIVERSI	1.236.558,21		
6) PROVENTI DA CONCESSIONI DI EDIFICARE			
7) INCREMENTI DI IMMOBILIZZAZIONI PER LAVORI INTERNI			
8) VARIAZIONI NELLE RIMANENZE DI PRODOTTI IN CORSO DI LAVORAZIONE			
TOTALE PROVENTI DELLA GESTIONE		28.703.830,89	
B) COSTI DELLA GESTIONE			
9) PERSONALE	6.745.617,67		
10) ACQUISTO DI MATERIE PRIME E/O DI BENI DI CONSUMO	2.213.976,44		
11) VARIAZIONI NELLE RIMANENZE DI MATERIE PRIME E/O DI BENI DI CONSUMO	9.837.348,71		
12) PRESTAZIONI DI SERVIZI	119.319,64		
13) GODIMENTO BENI DI TERZI	4.438.048,11		
14) TRASFERIMENTI	421.137,11		
15) IMPOSTE E TASSE			
16) QUOTE DI AMMORTAMENTO D'ESERCIZIO			
TOTALE COSTI DELLA GESTIONE		23.775.447,68	
RISULTATO DELLA GESTIONE			4.928.383,21

COMUNE DI ROSSANO

CONTO ECONOMICO 2012

29/04/2013 13:31

	Importi parziali	Importi totali	Importi complessivi
C) PROVENTI E ONERI DA AZIENDE SPECIALI E PARTECIPATE			
17) UTILI			
18) INTERESSI SU CAPITALE DI DOTAZIONE			
19) TRASFERIMENTI AD AZIENDE SPECIALI E PARTECIPATE			
RISULTATO DELLA GESTIONE OPERATIVA			4.928.383,21
D) PROVENTI ED ONERI FINANZIARI			
20) INTERESSI ATTIVI	33.934,70		
21) INTERESSI PASSIVI:			
- SU MUTUI E PRESTITI	1.029.540,38		
- SU OBBLIGAZIONI			
- SU ANTICIPAZIONI			
- PER ALTRE CAUSE			
TOTALE	1.029.540,38		
TOTALE PROVENTI ED ONERI FINANZIARI		995.605,68-	
E) PROVENTI ED ONERI STRAORDINARI			
PROVENTI			
22) INSUSSISTENZE DEL PASSIVO	1.727.989,18		
23) SOPRAVVIVENZE ATTIVE			
24) PIUSVALENZE PATRIMONIALI			
TOTALE PROVENTI	1.727.989,18		
ONERI			
25) INSUSSISTENZE DELL'ATTIVO	1.930.876,38		
26) MINUSVALENZE PATRIMONIALI			
27) ACCANTONAMENTO PER SVOLTAZIONE CREDITI	810.289,90		
28) ONERI STRAORDINARI	696.550,43		
TOTALE ONERI	3.437.716,71		
TOTALE PROVENTI ED ONERI STRAORDINARI		1.709.727,53-	
RISULTATO ECONOMICO DELL'ESERCIZIO			2.223.050,00

ROSSANO, il 29/04/2013

FIRME: